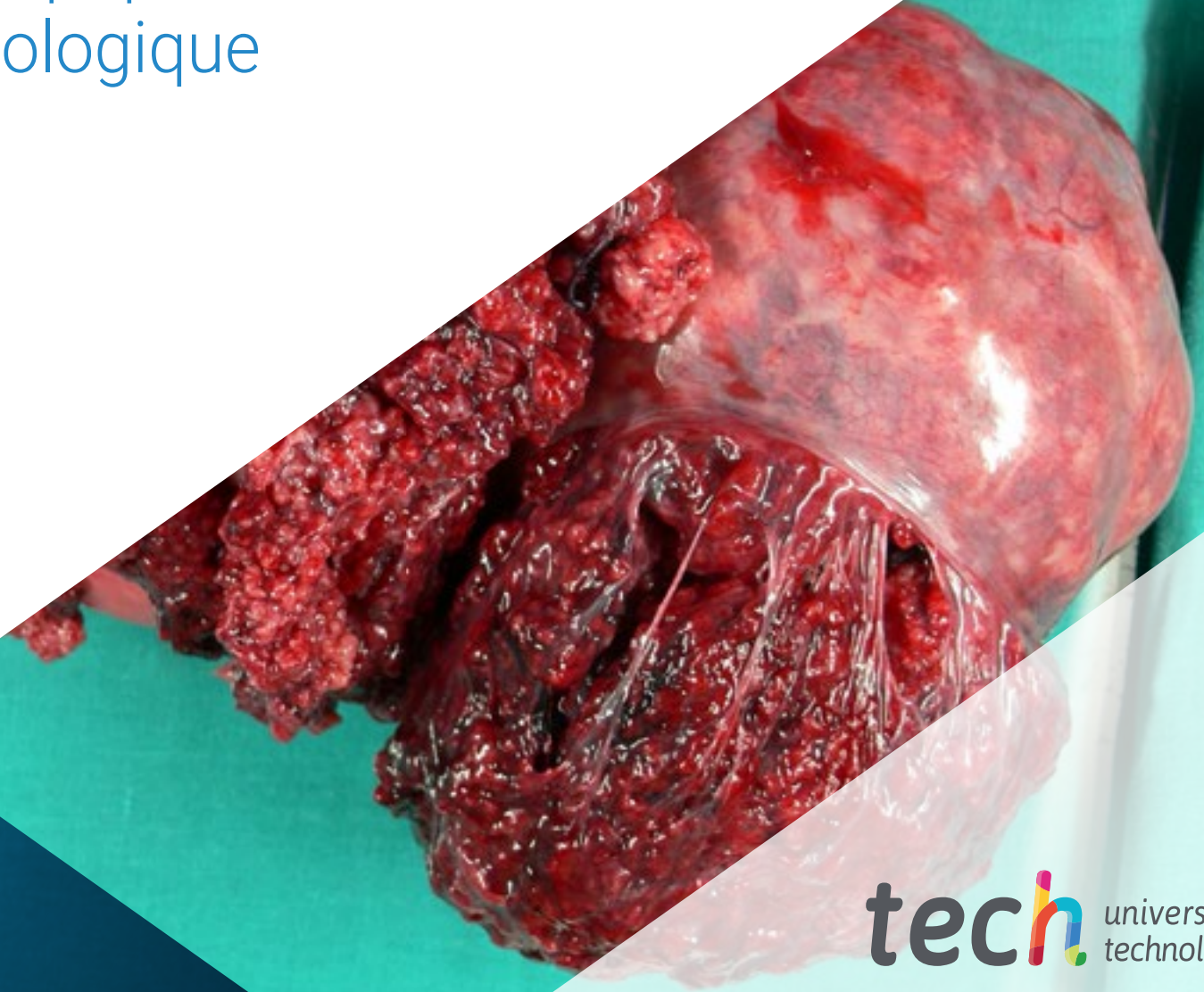


Certificat

Chirurgie Endoscopique en
Oncologie Gynécologique





Certificat

Chirurgie Endoscopique en Oncologie Gynécologique

- » Modalité: en ligne
- » Durée: 6 semaines
- » Qualification: TECH Université Technologique
- » Horaire: à votre rythme
- » Examens: en ligne

Accès au site web: www.techtitute.com/fr/medecine/cours/chirurgie-endoscopique-oncologie-gynecologique

Sommaire

01

Présentation

page 4

02

Objectifs

page 8

03

Direction de la formation

page 12

04

Structure et contenu

page 16

05

Méthodologie d'étude

page 20

06

Diplôme

page 30

01

Présentation

La Chirurgie Endoscopique consiste à introduire un instrument optique de forme tubulaire, muni d'une caméra vidéo et d'un éclairage à son extrémité, à travers l'orifice à examiner. Cette procédure appliquée à l'Oncologie Gynécologique permet de répondre rapidement, sans douleur et efficacement à des questions très inconfortables et gênantes pour les patients. C'est pourquoi une connaissance approfondie de ce sujet est essentielle pour le professionnel dans ce domaine. L'augmentation des consultations gynécologiques est en partie due à une plus grande sensibilisation à la prévention et à son importance. D'autre part, les préoccupations relatives aux antécédents familiaux et à l'établissement de schémas de santé optimaux font que les femmes demandent à se faire examiner de plus en plus souvent. C'est pour toutes ces raisons qu'il est essentiel de disposer de professionnels spécialisés capables d'identifier et de discerner les différentes pathologies existantes, et de savoir comment agir dans chaque cas spécifique.





“

Le programme actualisé le plus complet, avec une équipe d'enseignants qui apporte ses connaissances et son expérience pour que vous puissiez devenir un professionnel spécialisé, tout cela dans ce Certificat en Chirurgie Endoscopique en Oncologie Gynécologique”

La chirurgie endoscopique est une méthode qui nécessite des compétences médicales étendues pour être pratiquée correctement. C'est pourquoi il est essentiel que le professionnel dans ce domaine sache appliquer ses connaissances aux besoins du patient, en plus de faire preuve d'une gestion rigoureuse de tous les éléments qui composent et approfondissent l'oncologie gynécologique. Ce diplôme est donc une opportunité pour les professionnels qui souhaitent élargir leurs perspectives actuelles et améliorer leurs compétences afin de relever les défis futurs dans ce domaine.

De plus, il abordera des aspects tels que la laparoscopie en oncologie, les voies de dissémination des tumeurs, l'étude sélective des ganglions lymphatiques, le cancer de l'ovaire et du col de l'utérus. Ainsi, ce diplôme apparaît comme l'un des plus complets dans le domaine médical, couvrant divers éléments d'intérêt et méthodologies nécessaires à un meilleur développement du processus chirurgical. Tout cela dans un matériel informatif et dynamique, riche en postulats scientifiques et en recherches de grande valeur médicale.

Il s'agit d'un Certificat 100% en ligne, axé sur les besoins actuels du domaine de la gynécologie. Le programme applique également la méthodologie du *Relearning*, basée sur des cas réels et des simulations, ce qui permet d'oublier les longues heures d'étude et de mémorisation. En effet, TECH offre un apprentissage personnalisé axé sur la disponibilité de chaque professionnel, ce qui leur permet de combiner leur travail dans le domaine des soins de santé avec la mise à jour de leurs connaissances.

Ce **Certificat en Chirurgie Endoscopique en Oncologie Gynécologique** contient le programme scientifique le plus complet et le plus actualisé du marché. Ses caractéristiques sont les suivantes:

- Développement de cas cliniques présentés par des experts des différentes spécialités
- Son contenu graphique, schématique et éminemment pratique fournit des informations scientifiques et sanitaires sur les disciplines essentielles à la pratique professionnelle
- Nouvelles sur la Chirurgie Endoscopique en Oncologie Gynécologique
- Système d'apprentissage interactif basé sur des algorithmes pour la prise de décision sur les situations cliniques présentées
- Avec un accent particulier sur la médecine fondée sur les preuves et les méthodologies de recherche dans la Chirurgie Endoscopique en Oncologie Gynécologique
- Le tout sera complété par des cours théoriques, des questions à l'expert, des forums de discussion sur des sujets controversés et un travail de réflexion individuel
- Disponibilité des contenus à partir de tout appareil fixe ou portable doté d'une connexion internet



Bénéficiez d'une formation unique et qualifiante et spécialisez-vous dans la Chirurgie Endoscopique en Oncologie Gynécologique pour devenir un véritable professionnel"

“

Ce Certificat est le meilleur investissement que vous puissiez faire dans le choix d'un programme de remise à niveau, et ce pour deux raisons: en plus d'actualiser vos connaissances en Chirurgie Endoscopique en Oncologie Gynécologique, vous obtiendrez un diplôme de TECH Université Technologique"

Le corps enseignant comprend des professionnels de santé en Gynécologie Chirurgicale, qui apportent leur expérience à cette formation, ainsi que des spécialistes reconnus appartenant à des sociétés scientifiques de premier plan.

Grâce à son contenu multimédia développé avec les dernières technologies éducatives, les spécialistes bénéficieront d'un apprentissage situé et contextuel. Ainsi, ils se formeront dans un environnement simulé qui leur permettra d'apprendre en immersion et de s'entraîner dans des situations réelles.

La conception de ce programme est basée sur l'Apprentissage Par les Problèmes, grâce auquel le Médecin doit essayer de résoudre les différentes situations de pratique professionnelle qui se présentent tout au long du programme académique. Pour ce faire, il aura l'aide d'un système vidéo interactif innovant créé par des experts reconnus dans le domaine de la gynécologie ayant une grande expérience de l'enseignement.

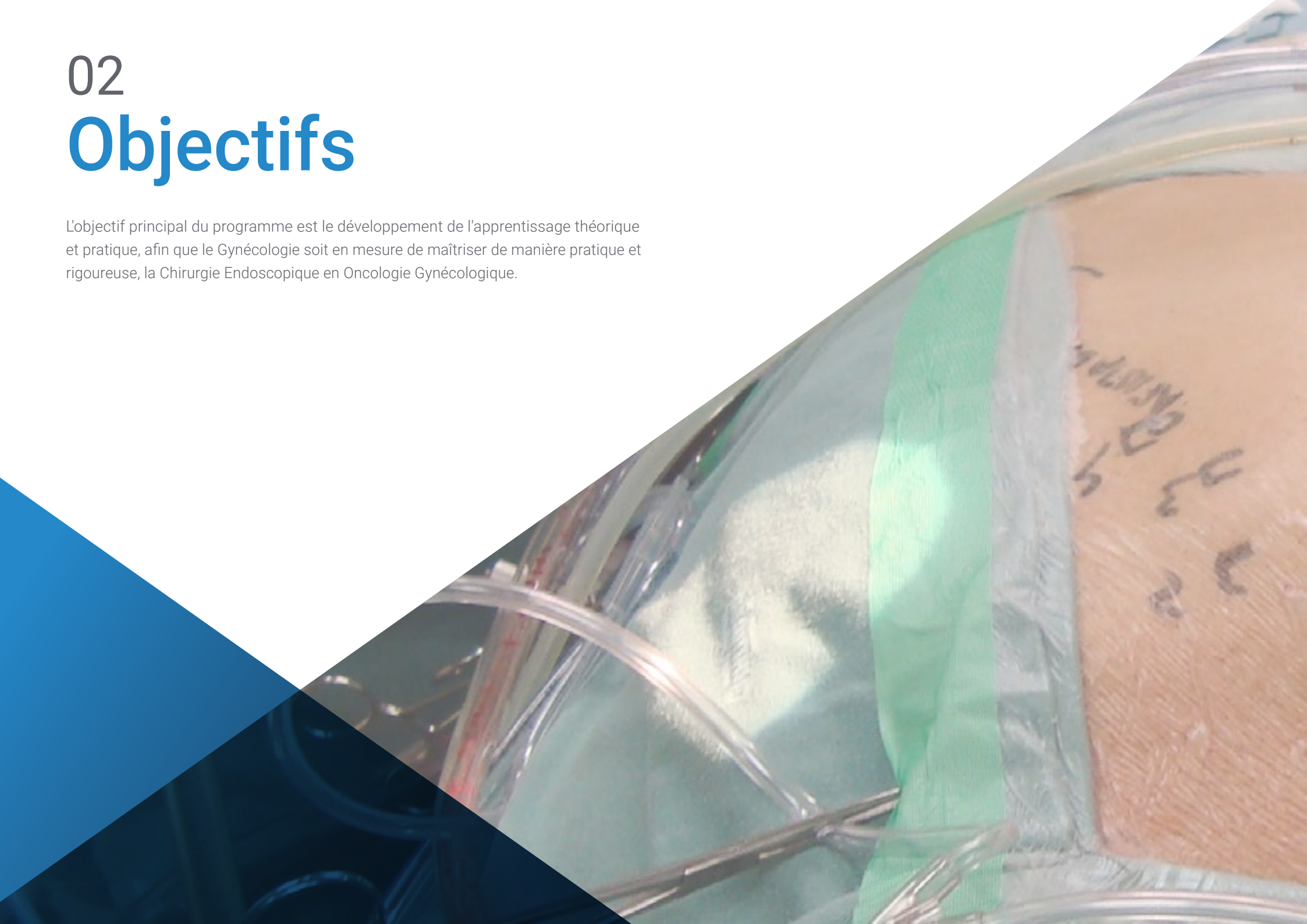
Le Certificat comprend des cas cliniques réels et des exercices pour rapprocher le développement du programme de la pratique clinique du gynécologue.

Saisissez l'occasion de mettre à jour vos connaissances en Chirurgie Endoscopique en Oncologie Gynécologique afin d'améliorer les soins des patientes.



02 Objectifs

L'objectif principal du programme est le développement de l'apprentissage théorique et pratique, afin que le Gynécologie soit en mesure de maîtriser de manière pratique et rigoureuse, la Chirurgie Endoscopique en Oncologie Gynécologique.





“

Ce programme d'actualisation des connaissances crée un sentiment de sécurité dans l'exécution de la pratique en Gynécologie, ce qui vous aidera à vous épanouir personnellement et professionnellement”



Objectifs généraux

- Connaître l'histoire de la laparoscopie
- Connaître la préparation de la salle d'opération endoscopique
- Connaître les aspects posturaux corrects et l'ergonomie
- Aborder la prise en charge des patients avant et après l'opération
- Apprendre les détails des salles d'opération laparoscopiques conventionnelles
- Déterminer les détails de l'anesthésie et de la récupération des patients
- Apprendre la gestion postopératoire *Fast-Track* et le protocole ERAS
- Décrire les principales caractéristiques des systèmes d'irrigation et d'aspiration

“

Saisissez cette opportunité pour actualiser vos connaissances en Chirurgie Endoscopique en Oncologie Gynécologique”





Objectifs spécifiques

- ◆ Faire le point sur les aspects exploratoires de la laparoscopie pour les cancers gynécologiques
- ◆ Prévoir les éventuelles complications oncologiques dues uniquement à la technique endoscopique utilisée
- ◆ Décrire les principales caractéristiques des métastases au point d'entrée
- ◆ Comprendre l'effet des mobilisateurs et du pneumopéritoine dans le cancer gynécologique
- ◆ Faire le point sur les procédures de lymphadénectomie dans le contexte gynécologique
- ◆ Mettre à jour les procédures de la technique spécifique de lymphadénectomie para-aortique transpéritonéale et extrapéritonéale
- ◆ Choisir le type de laparoscopie à utiliser pour la lymphadénectomie inguinale
- ◆ Mettre à jour les applications de l'endoscopie dans le cancer de l'ovaire, du col de l'utérus et de l'endomètre
- ◆ Mettre à jour les procédures pour des techniques spécifiques telles, que la trachélectomie laparoscopique et la paramérectomie dans le contexte du cancer du col de l'utérus
- ◆ Mise à jour des procédures d'application du ganglion lymphatique sentinelle en endoscopie et en gynécologie
- ◆ Identifier les différents types de traceurs et de fluorescence
- ◆ Expliquer la technique de exentération pelvienne par laparoscopie
- ◆ Mettre à jour les procédures de chirurgie mini-invasive pour les récives de différents cancers gynécologiques
- ◆ Mettre à jour les procédures pour la gestion laparoscopique des tumeurs ovariennes "borderline"
- ◆ Mettre à jour les procédures pour la gestion laparoscopique des récives ganglionnaires dans les cancers génitaux

03

Direction de la formation

Grâce à la vaste expérience du corps enseignant de ce Certificat, le spécialiste bénéficiera d'une étude approfondie des techniques internationalement reconnues en Chirurgie Endoscopique. Les *Masterclass* incluses dans le programme permettront au spécialiste d'examiner les derniers développements et les événements actuels ayant le plus grand impact sur la Chirurgie Endoscopique en Oncologie Gynécologique, du point de vue de l'un des principaux experts dans ce domaine.





“

Découvrez les nouveaux développements les plus importants en Chirurgie Endoscopique en Oncologie Gynécologique dans des Masterclass de haute qualité"

Directeur Invité International

Le Dr Reitan Ribeiro est le premier chirurgien à avoir introduit les techniques avancées de **Chirurgie Oncologique Laparoscopie** au Paraná, ce chirurgien brésilien est l'une des figures les plus importantes dans ce domaine. À tel point qu'il a même été reconnu comme **Citoyen d'Honneur** de la ville de Curitiba, pour souligner son travail dans la création et le développement de la technique de la **Transposition Utérine**.

L'IJGC, International Journal of Gynaecological Cancer, a également reconnu le travail exceptionnel du Dr Reitan Ribeiro. De plus, ses publications portent sur la **Transposition Utérine Robotisée dans le Cancer du Col de l'Utérus**, la **Transposition Utérine après une Trachélectomie Radicale**, et il a dirigé des recherches sur la technique de la **Transposition Utérine pour les patientes atteintes de Cancers Gynécologiques et souhaitant préserver leur fertilité**. Par ailleurs, il a reçu le **Prix National de l'Innovation Médicale** pour ses recherches dans le domaine de la Transposition Utérine, en soulignant ces avancées dans la préservation de la fertilité du patient.

Sa carrière professionnelle n'a pas été sans succès, puisqu'il a occupé de nombreux postes à grande responsabilité au sein du prestigieux Hôpital Erasto Gaertner. Actuellement, il y dirige le programme de recherche de Gynécologie Oncologique, et dirige également le programme de bourses de recherche dans cette spécialité, ainsi que la coordination du programme de formation en Chirurgie Robotique en Chirurgie Gynécologique.

Sur le plan académique, il a effectué des stages dans de nombreux centres prestigieux, dont le Memorial Sloan Kettering Cancer Center, l'Université McGill et l'Institut national du cancer du Brésil. Il combine ses responsabilités cliniques avec un travail de consultant pour des sociétés médicales et pharmaceutiques de premier plan, principalement Johnson & Johnson et Merck Sharp & Dohme.



Dr Ribeiro, Reitan

- Directeur de Recherche du Département d'Oncologie Gynécologique de l'Hôpital Erasto Gaertner, Brésil
- Directeur du Programme de Bourses de Recherche en Oncologie Gynécologique à l'Hôpital Erastus Gaertner
- Directeur du Programme de Formation en Chirurgie Robotique du Service en Oncologie Gynécologique de l'Hôpital Erastus Gaertner
- Chirurgien Principal au Service en Oncologie Gynécologique de l'Hôpital Erastus Gaertner
- Directeur du Programme pour Oncologues Résidents à l'Hôpital Erastus Gaertner
- Consultant chez Johnson & Johnson et Merck Sharp & Dohme
- Diplôme en Médecine de l'Université Fédérale des Sciences de la Santé de Porto Alegre
- Bourse de Recherche en Chirurgie Gynécologique Oncologique au Memorial Sloan Kettering Cancer Center
- Bourse de Recherche en Chirurgie Mini-invasive, Université McGill
- Stages à l'Hôpital Governador Celso Ramos, l'Institut National du Cancer du Brésil et l'Hôpital Erasto Gaertner
- Certification en Chirurgie Oncologique par la Société de Chirurgie Oncologique du Brésil

“

Grâce à TECH, vous pourrez apprendre avec les meilleurs professionnels du monde”

04

Structure et contenu

La structure des contenus a été conçue par une équipe de professionnels issus des meilleures hôpitaux et universités du monde et experts en Chirurgie Endoscopique en Oncologie Gynécologique, conscients de l'importance de la formation pour répondre aux besoins des patients présentant des pathologies cliniques en Gynécologie. Ainsi, ils se sont engagés à dispenser un enseignement de haute qualité en utilisant les nouvelles technologies éducatives.

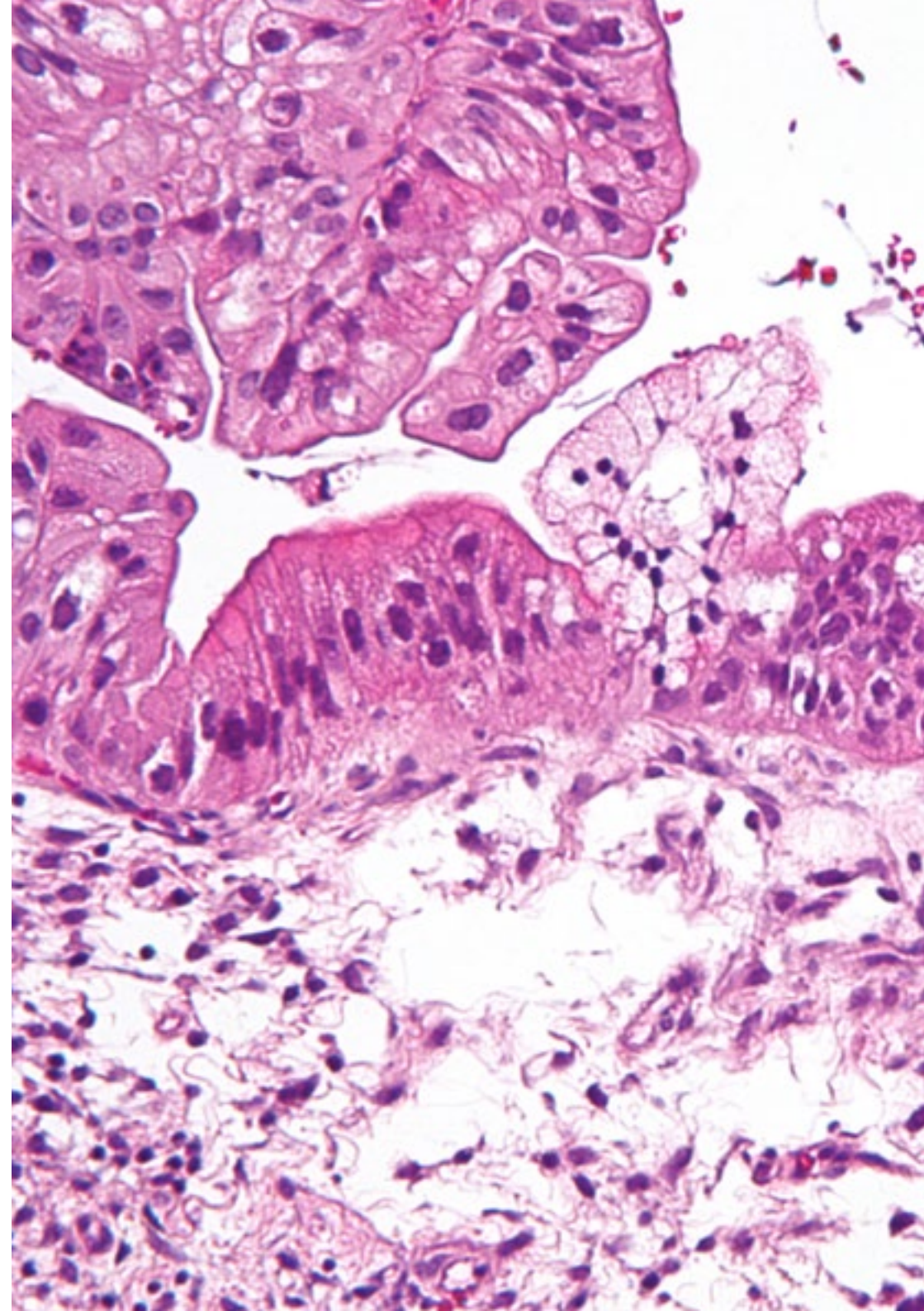


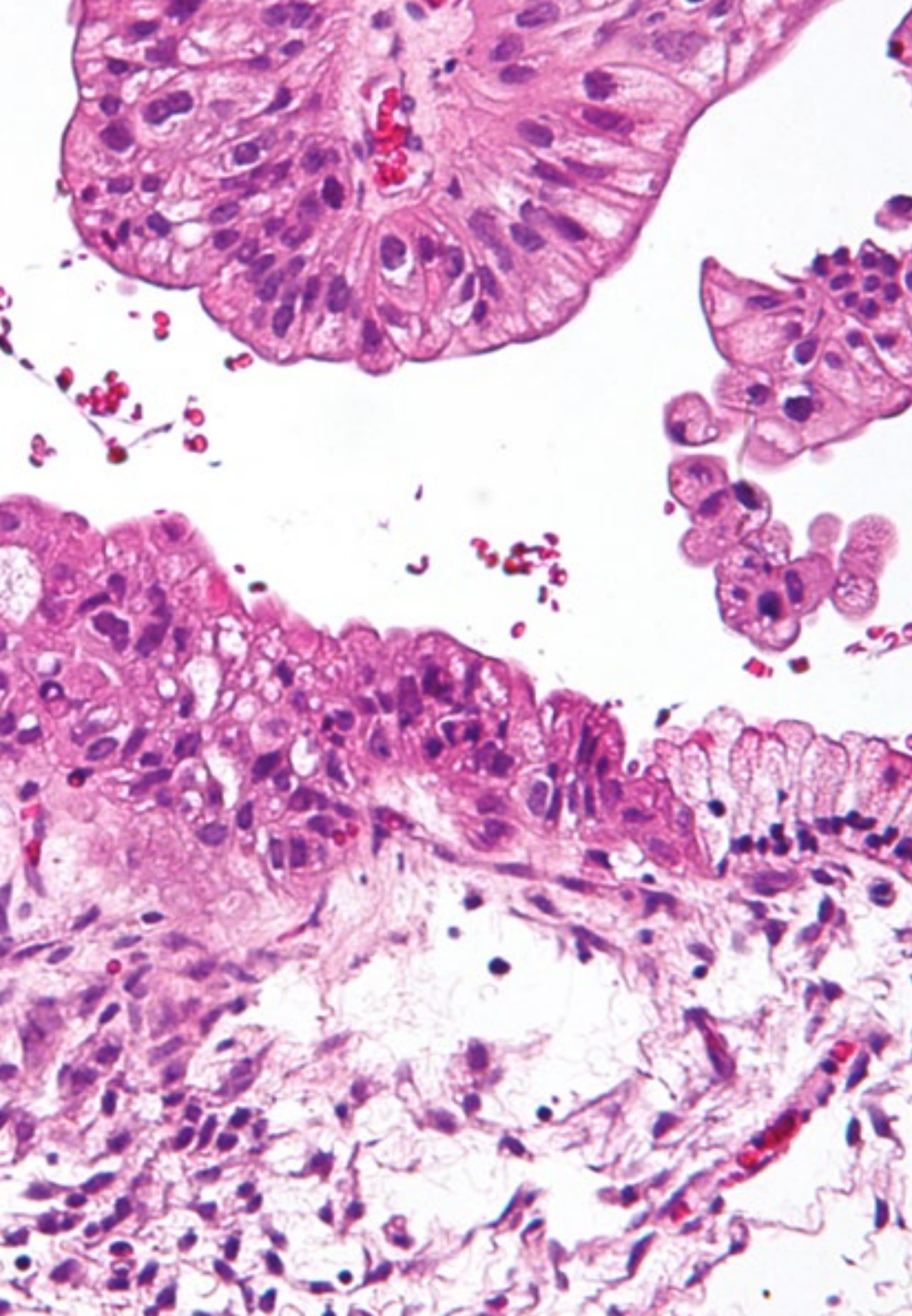
“

Ce Certificat en Chirurgie Endoscopique en Oncologie Gynécologique, contient le programme scientifique le plus complet et le plus actualisé du marché”

Module 1. Chirurgie endoscopique en oncologie gynécologique

- 1.1. Laparoscopie en oncologie
 - 1.1.1. Effet du pneumopéritoine et de la dissémination
 - 1.1.2. Métastases au niveau de l'orifice
 - 1.1.3. Manipulateur utérin et diffusion
- 1.2. Voies de dissémination des tumeurs
 - 1.2.1. Dissémination péritonéale
 - 1.2.2. Dissémination lymphatique
 - 1.2.3. Dissémination hématogène
- 1.3. Étude sélective ganglionnaire
 - 1.3.1. Ganglion sentinelle dans le cancer de l'ovaire
 - 1.3.2. Ganglion sentinelle dans le cancer du col de l'utérus
 - 1.3.3. Ganglion sentinelle dans le cancer de l'endomètre
 - 1.3.4. Types de traceurs
 - 1.3.5. Technique de détection et dissection du ganglion lymphatique sentinelle
- 1.4. Laparoscopie et cancer de l'ovaire
 - 1.4.1. Laparoscopie exploratoire dans le cancer de l'ovaire
 - 1.4.1.1. Masses annexielles suspectes
 - 1.4.1.2. Cancer de l'ovaire avancé. Score laparoscopique
 - 1.4.2. Gestion des tumeurs "borderline"
 - 1.4.2.1. Classification laparoscopique
 - 1.4.2.2. Classification chirurgicale
 - 1.4.3. Procédure de classification
 - 1.4.3.1. Péritonectomie abdominale
 - 1.4.3.1. Lymphadénectomie pelvienne
 - 1.4.3.2. Lymphadénectomie para-aortique
 - 1.4.3.2.1. Extrapéritonéale
 - 1.4.3.2.1. Transpéritonéale
 - 1.4.3.3. Omentectomie laparoscopique
 - 1.4.3.4. Autres procédures
 - 1.4.4. Laparoscopie dans les récives du cancer de l'ovaire
 - 1.4.5. Laparoscopie dans la chirurgie d'intervalle





- 1.5. Laparoscopie dans le cancer du col de l'utérus
 - 1.5.1. Indications pour la laparoscopie
 - 1.5.2. Hystérectomie radicale par laparoscopie
 - 1.5.2.1. Classifications de l'hystérectomie radicale
 - 1.5.2.2. Préservation des nerfs
 - 1.5.2.3. Modulation de la radicalité
 - 1.5.2.4. Technique chirurgicale détaillée
 - 1.5.3. Particularités de la trachélectomie radicale
 - 1.5.3.1. Indications
 - 1.5.3.2. Préservation des artères utérines
 - 1.5.3.3. Cerclage cervical
 - 1.5.3.4. Oophoropexie ovarienne
 - 1.5.4. Paramétrectomie laparoscopique
 - 1.5.5. Traitement laparoscopique des récidives
 - 1.5.5.1. Récidives uniques
 - 1.5.5.2. Exentération laparoscopique
- 1.6. Laparoscopie dans le cancer de l'endomètre
 - 1.6.1. Laparoscopie et classification dans le cancer de l'endomètre
 - 1.6.2. Déblocage laparoscopique des ganglions lymphatiques
 - 1.6.2. Autres particularités
- 1.7. Lymphadénectomie inguinale laparoscopique



*Une expérience de formation
unique, clé et décisive pour stimuler
votre développement professionnel*

05

Méthodologie d'étude

TECH est la première université au monde à combiner la méthodologie des **case studies** avec **Relearning**, un système d'apprentissage 100% en ligne basé sur la répétition guidée.

Cette stratégie d'enseignement innovante est conçue pour offrir aux professionnels la possibilité d'actualiser leurs connaissances et de développer leurs compétences de manière intensive et rigoureuse. Un modèle d'apprentissage qui place l'étudiant au centre du processus académique et lui donne le rôle principal, en s'adaptant à ses besoins et en laissant de côté les méthodologies plus conventionnelles.



“

TECH vous prépare à relever de nouveaux défis dans des environnements incertains et à réussir votre carrière”

L'étudiant: la priorité de tous les programmes de TECH

Dans la méthodologie d'étude de TECH, l'étudiant est le protagoniste absolu. Les outils pédagogiques de chaque programme ont été sélectionnés en tenant compte des exigences de temps, de disponibilité et de rigueur académique que demandent les étudiants d'aujourd'hui et les emplois les plus compétitifs du marché.

Avec le modèle éducatif asynchrone de TECH, c'est l'étudiant qui choisit le temps qu'il consacre à l'étude, la manière dont il décide d'établir ses routines et tout cela dans le confort de l'appareil électronique de son choix. L'étudiant n'a pas besoin d'assister à des cours en direct, auxquels il ne peut souvent pas assister. Les activités d'apprentissage se dérouleront à votre convenance. Vous pouvez toujours décider quand et où étudier.

“

À TECH, vous n'aurez PAS de cours en direct (auxquelles vous ne pourrez jamais assister)”



Les programmes d'études les plus complets au niveau international

TECH se caractérise par l'offre des itinéraires académiques les plus complets dans l'environnement universitaire. Cette exhaustivité est obtenue grâce à la création de programmes d'études qui couvrent non seulement les connaissances essentielles, mais aussi les dernières innovations dans chaque domaine.

Grâce à une mise à jour constante, ces programmes permettent aux étudiants de suivre les évolutions du marché et d'acquérir les compétences les plus appréciées par les employeurs. Ainsi, les diplômés de TECH reçoivent une préparation complète qui leur donne un avantage concurrentiel significatif pour progresser dans leur carrière.

De plus, ils peuvent le faire à partir de n'importe quel appareil, PC, tablette ou smartphone.

“

Le modèle de TECH est asynchrone, de sorte que vous pouvez étudier sur votre PC, votre tablette ou votre smartphone où vous voulez, quand vous voulez et aussi longtemps que vous le voulez”

Case studies ou Méthode des cas

La méthode des cas est le système d'apprentissage le plus utilisé par les meilleures écoles de commerce du monde. Développée en 1912 pour que les étudiants en Droit n'apprennent pas seulement le droit sur la base d'un contenu théorique, sa fonction était également de leur présenter des situations réelles et complexes. De cette manière, ils pouvaient prendre des décisions en connaissance de cause et porter des jugements de valeur sur la manière de les résoudre. Elle a été établie comme méthode d'enseignement standard à Harvard en 1924.

Avec ce modèle d'enseignement, ce sont les étudiants eux-mêmes qui construisent leurs compétences professionnelles grâce à des stratégies telles que *Learning by doing* ou le *Design Thinking*, utilisées par d'autres institutions renommées telles que Yale ou Stanford.

Cette méthode orientée vers l'action sera appliquée tout au long du parcours académique de l'étudiant avec TECH. Vous serez ainsi confronté à de multiples situations de la vie réelle et devrez intégrer des connaissances, faire des recherches, argumenter et défendre vos idées et vos décisions. Il s'agissait de répondre à la question de savoir comment ils agiraient lorsqu'ils seraient confrontés à des événements spécifiques complexes dans le cadre de leur travail quotidien.



Méthode Relearning

Chez TECH, les *case studies* sont complétées par la meilleure méthode d'enseignement 100% en ligne: le *Relearning*.

Cette méthode s'écarte des techniques d'enseignement traditionnelles pour placer l'apprenant au centre de l'équation, en lui fournissant le meilleur contenu sous différents formats. De cette façon, il est en mesure de revoir et de répéter les concepts clés de chaque matière et d'apprendre à les appliquer dans un environnement réel.

Dans le même ordre d'idées, et selon de multiples recherches scientifiques, la répétition est le meilleur moyen d'apprendre. C'est pourquoi TECH propose entre 8 et 16 répétitions de chaque concept clé au sein d'une même leçon, présentées d'une manière différente, afin de garantir que les connaissances sont pleinement intégrées au cours du processus d'étude.

Le Relearning vous permettra d'apprendre plus facilement et de manière plus productive tout en développant un esprit critique, en défendant des arguments et en contrastant des opinions: une équation directe vers le succès.



Un Campus Virtuel 100% en ligne avec les meilleures ressources didactiques

Pour appliquer efficacement sa méthodologie, TECH se concentre à fournir aux diplômés du matériel pédagogique sous différents formats: textes, vidéos interactives, illustrations et cartes de connaissances, entre autres. Tous ces supports sont conçus par des enseignants qualifiés qui axent leur travail sur la combinaison de cas réels avec la résolution de situations complexes par la simulation, l'étude de contextes appliqués à chaque carrière professionnelle et l'apprentissage basé sur la répétition, par le biais d'audios, de présentations, d'animations, d'images, etc.

Les dernières données scientifiques dans le domaine des Neurosciences soulignent l'importance de prendre en compte le lieu et le contexte d'accès au contenu avant d'entamer un nouveau processus d'apprentissage. La possibilité d'ajuster ces variables de manière personnalisée aide les gens à se souvenir et à stocker les connaissances dans l'hippocampe pour une rétention à long terme. Il s'agit d'un modèle intitulé *Neurocognitive context-dependent e-learning* qui est sciemment appliqué dans le cadre de ce diplôme universitaire.

D'autre part, toujours dans le but de favoriser au maximum les contacts entre mentors et mentorés, un large éventail de possibilités de communication est offert, en temps réel et en différé (messagerie interne, forums de discussion, service téléphonique, contact par courrier électronique avec le secrétariat technique, chat et vidéoconférence).

De même, ce Campus Virtuel très complet permettra aux étudiants TECH d'organiser leurs horaires d'études en fonction de leurs disponibilités personnelles ou de leurs obligations professionnelles. De cette manière, ils auront un contrôle global des contenus académiques et de leurs outils didactiques, mis en fonction de leur mise à jour professionnelle accélérée.



Le mode d'étude en ligne de ce programme vous permettra d'organiser votre temps et votre rythme d'apprentissage, en l'adaptant à votre emploi du temps”

L'efficacité de la méthode est justifiée par quatre acquis fondamentaux:

1. Les étudiants qui suivent cette méthode parviennent non seulement à assimiler les concepts, mais aussi à développer leur capacité mentale au moyen d'exercices pour évaluer des situations réelles et appliquer leurs connaissances.
2. L'apprentissage est solidement traduit en compétences pratiques ce qui permet à l'étudiant de mieux s'intégrer dans le monde réel.
3. L'assimilation des idées et des concepts est rendue plus facile et plus efficace, grâce à l'utilisation de situations issues de la réalité.
4. Le sentiment d'efficacité de l'effort investi devient un stimulus très important pour les étudiants, qui se traduit par un plus grand intérêt pour l'apprentissage et une augmentation du temps passé à travailler sur le cours.

La méthodologie universitaire la mieux évaluée par ses étudiants

Les résultats de ce modèle académique innovant sont visibles dans les niveaux de satisfaction générale des diplômés de TECH.

L'évaluation par les étudiants de la qualité de l'enseignement, de la qualité du matériel, de la structure et des objectifs des cours est excellente. Sans surprise, l'institution est devenue l'université la mieux évaluée par ses étudiants sur la plateforme d'évaluation Trustpilot, avec une note de 4,9 sur 5.

Accédez aux contenus de l'étude depuis n'importe quel appareil disposant d'une connexion Internet (ordinateur, tablette, smartphone) grâce au fait que TECH est à la pointe de la technologie et de l'enseignement.

Vous pourrez apprendre grâce aux avantages offerts par les environnements d'apprentissage simulés et à l'approche de l'apprentissage par observation: le Learning from an expert.



Ainsi, le meilleur matériel pédagogique, minutieusement préparé, sera disponible dans le cadre de ce programme:



Matériel didactique

Tous les contenus didactiques sont créés par les spécialistes qui enseignent les cours. Ils ont été conçus en exclusivité pour le programme afin que le développement didactique soit vraiment spécifique et concret.

Ces contenus sont ensuite appliqués au format audiovisuel afin de mettre en place notre mode de travail en ligne, avec les dernières techniques qui nous permettent de vous offrir une grande qualité dans chacune des pièces que nous mettrons à votre service.



Pratique des aptitudes et des compétences

Vous effectuerez des activités visant à développer des compétences et des aptitudes spécifiques dans chaque domaine. Pratiques et dynamiques permettant d'acquérir et de développer les compétences et les capacités qu'un spécialiste doit acquérir dans le cadre de la mondialisation dans laquelle nous vivons.



Résumés interactifs

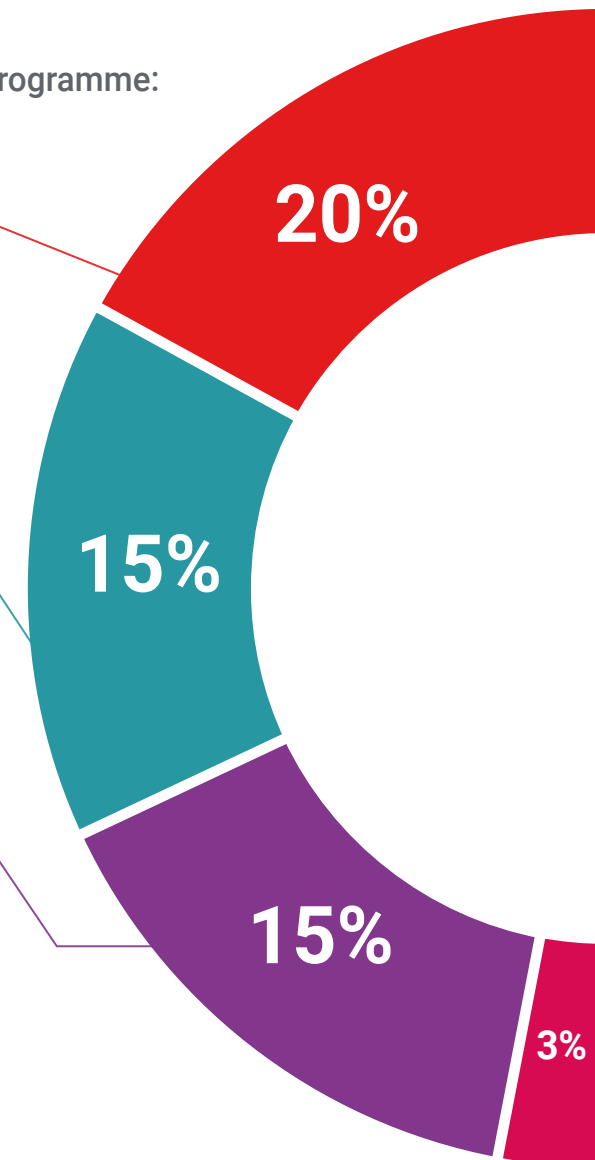
Nous présentons les contenus de manière attrayante et dynamique dans des dossiers multimédias qui incluent de l'audio, des vidéos, des images, des diagrammes et des cartes conceptuelles afin de consolider les connaissances.

Ce système éducatif unique de présentation de contenu multimédia a été récompensé par Microsoft en tant que «European Success Story».



Lectures complémentaires

Articles récents, documents de consensus, guides internationaux, etc... Dans notre bibliothèque virtuelle, vous aurez accès à tout ce dont vous avez besoin pour compléter votre formation.





Case Studies

Vous réaliserez une sélection des meilleures *case studies* dans le domaine. Des cas présentés, analysés et encadrés par les meilleurs spécialistes internationaux.



Testing & Retesting

Nous évaluons et réévaluons périodiquement vos connaissances tout au long du programme. Nous le faisons sur 3 des 4 niveaux de la Pyramide de Miller.



Cours magistraux

Il existe des preuves scientifiques de l'utilité de l'observation par un tiers expert. La méthode *Learning from an Expert* permet au professionnel de renforcer ses connaissances ainsi que sa mémoire, puis lui permet d'avoir davantage confiance en lui concernant la prise de décisions difficiles.



Guides d'action rapide

TECH propose les contenus les plus pertinents du programme sous forme de fiches de travail ou de guides d'action rapide. Un moyen synthétique, pratique et efficace pour vous permettre de progresser dans votre apprentissage.



06 Diplôme

Le Certificat en Chirurgie Endoscopique en Oncologie Gynécologique garantit, outre la formation la plus rigoureuse et la plus actualisée, l'accès à un diplôme de Certificat délivré par TECH Université Technologique.



“

Terminez ce programme avec succès et recevez votre diplôme sans avoir à vous soucier des déplacements ou des formalités administratives”

Ce **Certificat en Chirurgie Endoscopique en Oncologie Gynécologique** contient le programme scientifique le plus complet et actualisé du marché.

Après avoir passé l'évaluation, l'étudiant recevra par courrier* avec accusé de réception son diplôme de **Certificat** délivrée par **TECH Université Technologique**.

Le diplôme délivré par **TECH Université Technologique** indiquera la note obtenue lors du Certificat, et répond aux exigences communément demandées par les bourses d'emploi, les concours et les commissions d'évaluation des carrières professionnelles.

Diplôme: **Certificat en Chirurgie Endoscopique en Oncologie Gynécologique**

Modalité: **en ligne**

Durée: **6 semaines**



*Si l'étudiant souhaite que son diplôme version papier possède l'Apostille de La Haye, TECH EDUCATION fera les démarches nécessaires pour son obtention moyennant un coût supplémentaire.

future
santé confiance personnes
éducation information tuteurs
garantie accréditation enseignement
institutions technologie apprentissage
communauté engagement
service personnalisé innovation
connaissance présent qualité
en ligne formation
développement institutions
classe virtuelle langues

tech université
technologique

Certificat

Chirurgie Endoscopique en
Oncologie Gynécologique

- » Modalité: en ligne
- » Durée: 6 semaines
- » Qualification: TECH Université Technologique
- » Horaire: à votre rythme
- » Examens: en ligne

Certificat

Chirurgie Endoscopique en Oncologie Gynécologique

