

Certificat

Cavité Orale et Pharynx.
Troubles de la Déglutition





tech universit 
technologique

Certificat Cavit  Orale et Pharynx. Troubles de la D glutition

- » Modalit : en ligne
- » Dur e: 2 mois
- » Qualification: TECH Universit  Technologique
- » Horaire:   votre rythme
- » Examens: en ligne

Acc s au site web: www.techtitute.com/fr/medecine/cours/cavite-orale-pharynx-troubles-deglutition

Sommaire

01

Présentation

page 4

02

Objectifs

page 8

03

Direction de la formation

page 12

04

Structure et contenu

page 16

05

Méthodologie

page 20

06

Diplôme

page 28

01

Présentation

Les troubles de la déglutition représentent un défi dans la consultation du professionnel, tant par les origines diverses qu'ils peuvent avoir que par les complications qui sont souvent associées à leur prise en charge. Les manifestations cliniques spécifiques à ces régions sont très présentes dans les consultations des Médecins Généralistes et des spécialistes. Ce Certificat, vous offrira l'accès aux mises à jour les plus intéressantes de la scène médicale ORL, réunies en un seul ouvrage et d'une qualité garantie.





“

*La plus récente mise à jour sur les
Troubles de la Déglutition dans un
programme complet et efficace”*

Nous démarrons par l'étude des aspects les plus pertinents de l'anatomie et de la physiologie de ces régions, ainsi que de leurs caractéristiques physiologiques, appliquées à la fonction de déglutition. Les aspects liés à la physiopathologie des troubles de la déglutition seront évalués. Les concepts étiologiques et épidémiologiques de la dysphagie seront abordés. Les aspects cliniques et les complications des troubles de la déglutition, leur évaluation clinique et instrumentale et les connaissances les plus précises des aspects thérapeutiques seront abordés, le tout appliqué à l'ORL général dans sa pratique quotidienne.

L'étude du larynx nécessite la connaissance de l'anatomie appliquée du pharynx et du larynx, ainsi que de sa physiologie. L'examen clinique du larynx comprend des aspects liés à la présence d'altérations structurelles et/ou fonctionnelles, se référant aux trois fonctions du larynx, en utilisant des techniques qui se sont améliorées ces derniers temps grâce aux systèmes d'imagerie endoscopiques et informatisés.

Ce **Certificat en Cavité Orale et Pharynx. Troubles de la Déglutition** contient le programme Éducatifs le plus complet et le plus actuel du marché. Les principales caractéristiques de la formation sont:

- Les dernières technologies en matière de logiciels d'enseignement en ligne
- Un système d'enseignement intensément visuel, soutenu par un contenu graphique et schématique facilitant la compréhension et l'assimilation
- Le développement de cas pratiques présentés par des experts en activité
- Systèmes de vidéos interactives de pointe
- Enseignement basé sur la télépratique
- Des systèmes d'améliorations et de mises à jour continues
- Un apprentissage autorégulable: compatibilité totale avec d'autres occupations
- Les exercices pratiques d'auto-évaluation et de suivi de la progression de l'apprentissage
- Groupes de soutien et synergies éducatives: questions à l'expert, forums de discussion et de connaissances
- Communication avec l'enseignant et travail de réflexion individuel
- Les contenus sont disponibles à partir de tout appareil, fixe ou portable doté une connexion internet
- Des ressources complémentaires disponibles en permanence, même après la formation



Une des consultations les plus fréquentes en médecine générale, avec toutes les mises à jour et les avancées disponibles en un seul clic”

“

Un apprentissage basé sur l'efficacité avec une flexibilité totale comme principe fondamental, vous permettant de combiner votre vie professionnelle et ce programme de formation”

Notre corps enseignant est composé de professionnels de la santé, spécialistes et en exercice. Cela garantit que l'objectif visé par la mise à jour de la formation soit atteint. Un cadre multidisciplinaire de médecins formés et expérimentés dans des environnements différents qui développeront efficacement les connaissances théoriques, mais, surtout, mettront au service du cours les connaissances pratiques issues de leur propre expérience: une des qualités différentielles de cette formation.

Cette maîtrise du sujet est complétée par l'efficacité de la conception méthodologique de ce programme Conçu par une équipe pluridisciplinaire d'experts en *e-learning* qui intègre les dernières avancées en matière de technologie éducative. Ainsi, vous pourrez étudier avec une gamme d'outils multimédias pratiques et polyvalents, qui vous apporteront les compétences opérationnelles dont vous avez besoin pour votre formation.

La conception de ce programme est basée sur l'Apprentissage par Problèmes: une approche qui conçoit l'apprentissage comme un processus éminemment pratique. Pour y parvenir à distance, nous utiliserons la télépratique: à l'aide d'un innovant système de vidéos interactives et le *Learning from an Expert* vous allez pouvoir acquérir les connaissances comme si vous y étiez vraiment. Un concept qui permet d'intégrer et de fixer votre apprentissage de manière plus réaliste et permanente.

Notre concept innovant en télépratique donnera l'opportunité d'apprendre à travers une expérience immersive, ce qui permettra d'apprendre plus rapidement et d'avoir une vision beaucoup plus réaliste des contenus: “Learning from an Expert”.

Ce Certificat 100% en ligne vous permettra de combiner vos études avec votre travail professionnel tout en améliorant vos connaissances dans ce domaine.



02 Objectifs

L'objectif de cette spécialisation est de permettre à l'étudiant d'atteindre un haut niveau de compétences d'intervention dans les Troubles de la Déglutition. Grâce à cette Formation créée pour vous former de manière progressive et constante, vous apprendrez et intégrerez les dernières évolutions techniques en Otorhinolaryngologie.



“

Si votre objectif est de progresser vers la plus haute qualité médicale, alors ce Certificat est fait pour vous: une spécialisation qui vise l'excellence"

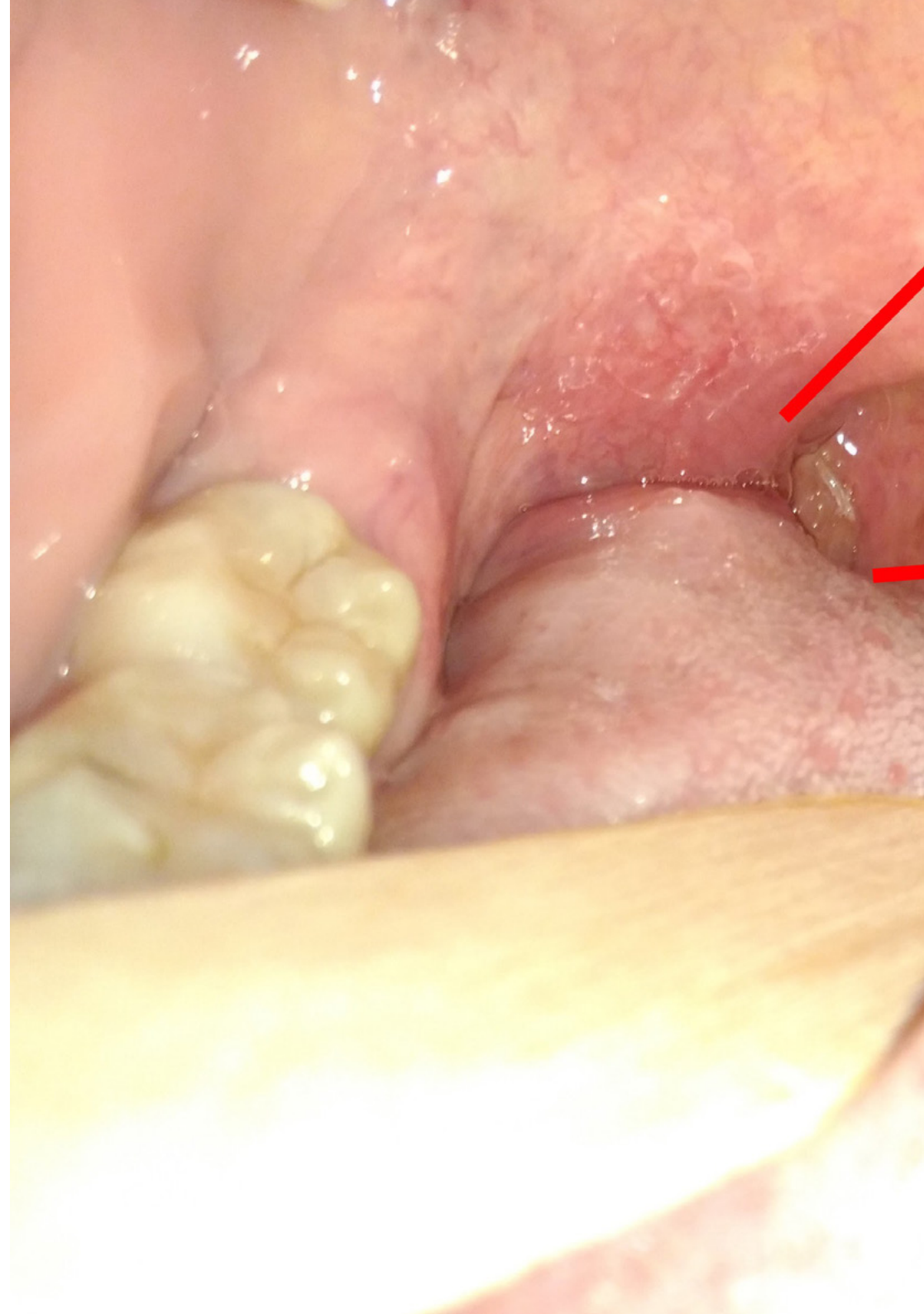


Objectif général

- Réaliser une mise à jour complète des différents aspects et formes d'intervention en Otorhinolaryngologie

“

Une opportunité créée pour les professionnels qui recherchent un cours intensif et efficace pour faire un pas en avant significatif dans leur profession”





Objectif spécifique

- Connaître en profondeur les caractéristiques anatomiques et fonctionnelles de la cavité buccale et du pharynx, ainsi que de l'œsophage cervical, appliquées à la déglutition, la physiopathologie des troubles de la déglutition. Connaître l'épidémiologie et les groupes à risque, ainsi que l'étiologie de la dysphagie Gérez les aspects cliniques de la dysphagie et de ses complications et apprenez à explorer les troubles de la déglutition sur le plan clinique et technique Apprendre la prise en charge médicale, rééducative, diététique et chirurgicale de la dysphagie

03

Direction de la formation

Dans le cadre du concept de qualité totale de notre formation, nous sommes fiers de vous faire bénéficier d'un corps enseignant de très haut niveau. Chacun des professeurs a été choisi pour son expérience avérée. Des professionnels issus de différents domaines et possédant des compétences variées constituent une équipe multidisciplinaire complète. Une occasion unique d'apprendre des meilleurs.





“

Les principaux professionnels du domaine se sont réunis pour vous présenter les dernières avancées en matière de traitement de l'Orthopédie Pédiatrique"

Directeur invité international

Le Docteur Jacob Brodsky est un oto-rhino-laryngologiste pédiatrique de premier plan, internationalement reconnu pour son expertise dans la prise en charge médicale et chirurgicale des Maladies de l'Oreille Moyenne et de l'Oreille Intérieure chez l'enfant. Il dirige également le Programme de l'Équilibre et du Vestibule à l'Hôpital des Enfants de Boston, l'un des meilleurs programmes pédiatriques au monde dans ce domaine. Formé principalement à la Chirurgie Endoscopique de l'Oreille (EES), il a révolutionné les normes de traitement en permettant des chirurgies moins invasives et un rétablissement plus rapide pour les patients pédiatriques souffrant d'affections telles que la Perte Auditive, le Cholestéatome et l'Otite Médiale Chronique.

Outre sa pratique clinique exceptionnelle, il a contribué de manière significative à l'avancement des connaissances scientifiques dans son domaine, en étant l'auteur prolifique de nombreuses publications et en intervenant régulièrement lors de conférences nationales et internationales. Ainsi, ses recherches se sont particulièrement concentrées sur les effets des Commotions Cérébrales et des Traumatismes Crâniens sur l'Oreille Interne, sujets qu'il a abordés en tant que Coordinateur de la Clinique Multidisciplinaire des Commotions Cérébrales à l'Hôpital des Enfants de Boston lui-même.

En fait, ses études vont de l'évaluation de la fonction vestibulaire chez les enfants souffrant de Commotions Cérébrales à l'impact des implants cochléaires sur la qualité de vie des patients pédiatriques. En outre, il a suivi une formation en Oto-rhino-laryngologie Pédiatrique à l'Hôpital pour Enfants de Boston, en collaboration avec l'École de Médecine de Harvard.

Ainsi, l'influence du Docteur Jacob Brodsky en oto-rhino-laryngologie pédiatrique s'est étendue au-delà de la pratique clinique, contribuant au développement de thérapies visant à améliorer la qualité de vie des enfants souffrant de Troubles Auditifs et Vestibulaires. De même, son engagement en faveur de l'excellence académique et de la compassion l'a placé à l'avant-garde des soins de santé pédiatriques dans le monde entier.



Dr. Brodsky, Jacob

- ♦ Directeur du Programme de l'Équilibre et Vestibulaire à l'Hôpital des Enfants de Boston, Boston, États-Unis
- ♦ Coordinateur de la Clinique Multidisciplinaire des Commotions à l'Hôpital des Enfants de Boston
- ♦ Académicien en Oto-rhino-laryngologie et Chirurgie de la Tête et du Cou à l'École de Médecine de Harvard
- ♦ Certification Générale par le Conseil Américain d'Otolaryngologie
- ♦ Stage en Oto-rhino-laryngologie Pédiatrique à l'École de Médecine de Harvard et à l'Hôpital des Enfants de Boston
- ♦ Licence en Médecine de l'Université du Massachusetts

“

Grâce à TECH, vous pourrez apprendre avec les meilleurs professionnels du monde

Direction



Dr Gutiérrez Fonseca, Raimundo

- Chef de Service d'Otorhinolaryngologie: Hôpital Universitaire de Rey Juan Carlos Rey Juan Carlos en Professeur Associé ORL
- Secrétaire général de la société espagnole d'ORL de chirurgie de la tête et du cou
- Membre du groupe de travail sur la dysphagie de la European Laryngological Society



04

Structure et contenu

Les contenus de ce Certificat ont été développés par les différents experts de ce programme, avec un objectif clair: s'assurer que nos étudiants acquièrent chacune des compétences nécessaires pour devenir de véritables experts dans ce domaine.

Un programme très complet et bien structuré qui vous mènera vers les plus hauts standards de qualité et de réussite.



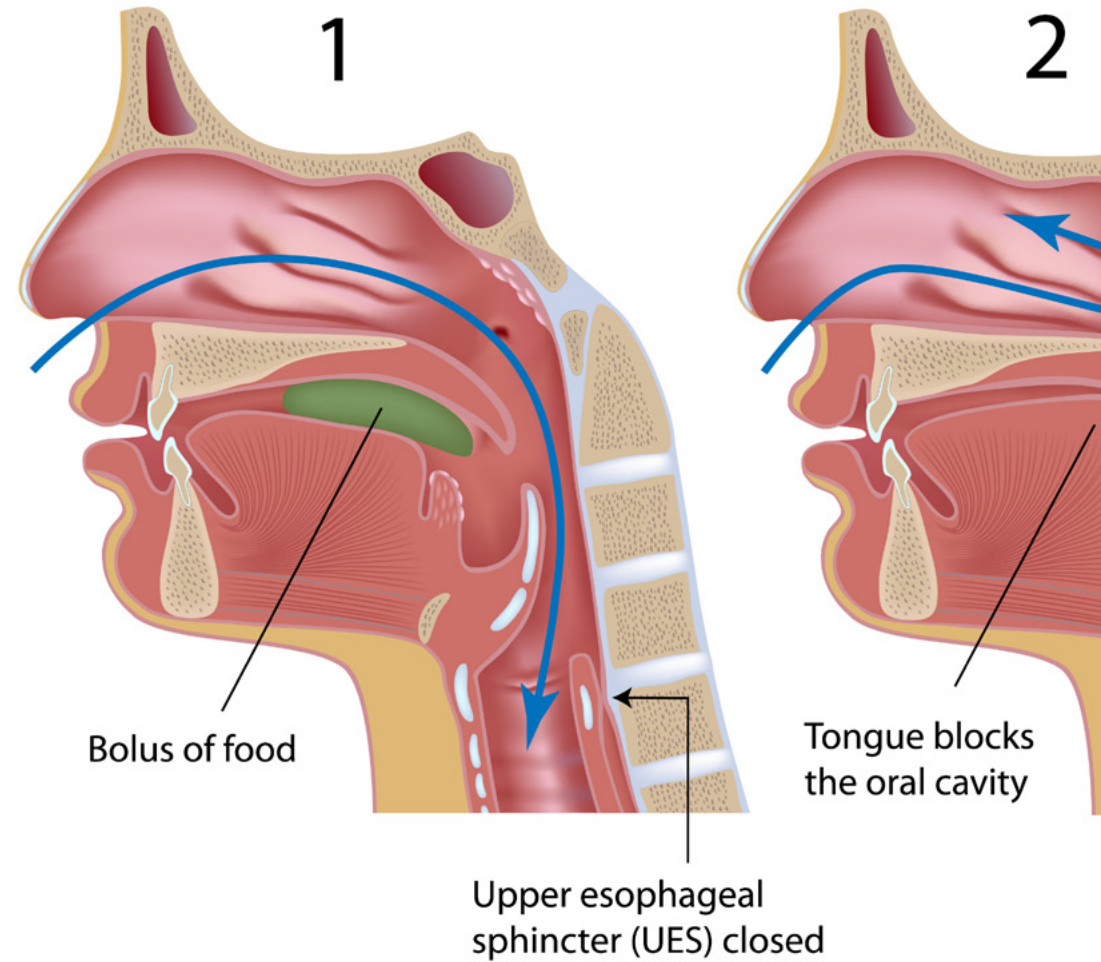


*Ce Certificat contient le programme scientifique
le plus complet et le plus actuel du marché*

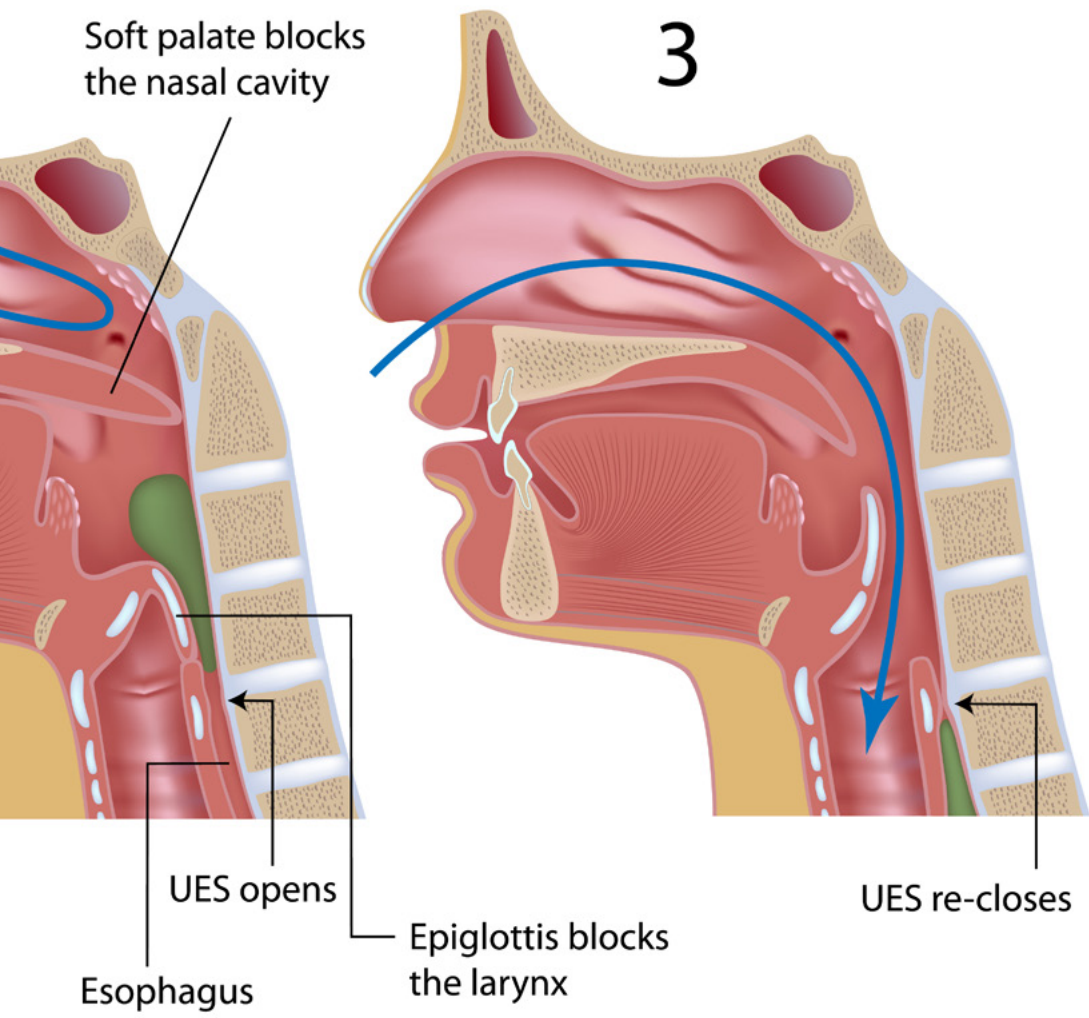
Module 1. La cavité orale et le pharynx Troubles de la déglutition

- 1.1. Anatomophysiologie de la déglutition normale et pathologique
- 1.2. Épidémiologie et étiopathogénie de la dysphagie
- 1.3. Clinique de troubles de la déglutition
- 1.4. Complications respiratoires et nutritionnelles: Évaluation nutritionnelle
- 1.5. Examen Clinique de troubles de la déglutition
- 1.6. Examen instrumental endoscopique
- 1.7. Examen radiologique instrumental
- 1.8. Bases de la prise en charge nutritionnelle de la dysphagie
- 1.9. Bases de la prise en charge rééducative de la dysphagie
- 1.10. Prise en charge chirurgicale de la dysphagie

Swallo



owing



“

Un programme d'enseignement très complet, structuré en unités didactiques très développées, orienté vers un apprentissage compatible avec votre vie personnelle et professionnelle"

05

Méthodologie

Ce programme de formation offre une manière différente d'apprendre. Notre méthodologie est développée à travers un mode d'apprentissage cyclique: ***le Relearning***.

Ce système d'enseignement s'utilise, notamment, dans les Écoles de Médecine les plus prestigieuses du monde. De plus, il a été considéré comme l'une des méthodologies les plus efficaces par des magazines scientifiques de renom comme par exemple le ***New England Journal of Medicine***.



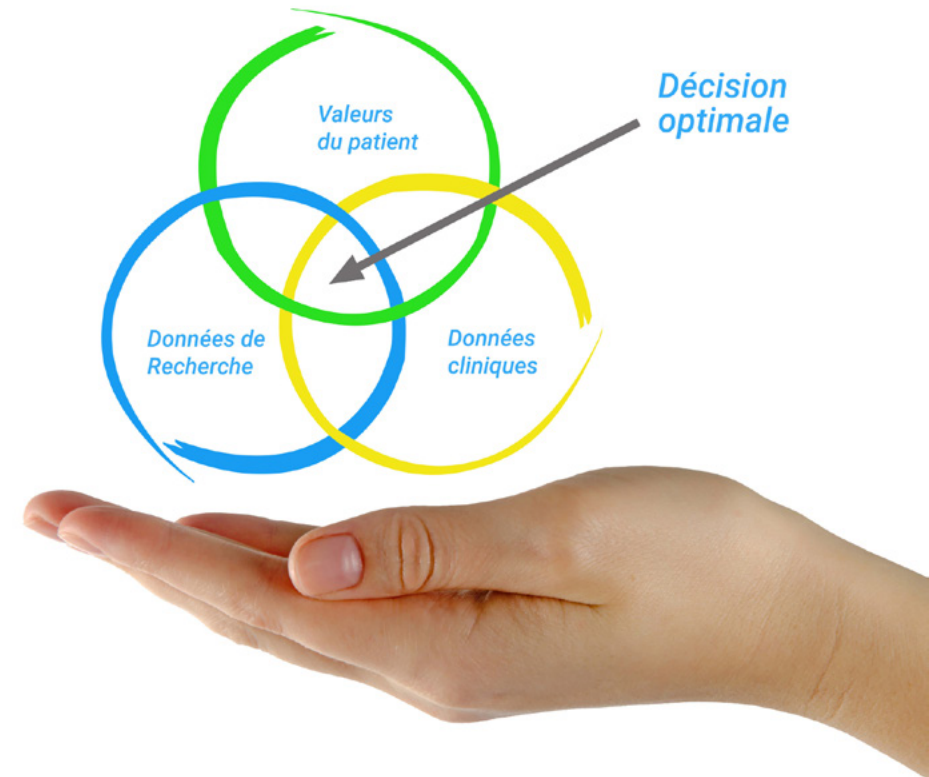
“

Découvrez le Relearning, un système qui laisse de côté l'apprentissage linéaire conventionnel au profit des systèmes d'enseignement cycliques: une façon d'apprendre qui a prouvé son énorme efficacité, notamment dans les matières dont la mémorisation est essentielle"

À TECH, nous utilisons la méthode des cas

Face à une situation donnée, que doit faire un professionnel? Tout au long du programme, vous serez confronté à de multiples cas cliniques simulés, basés sur des patients réels, dans lesquels vous devrez enquêter, établir des hypothèses et finalement résoudre la situation. Il existe de nombreux faits scientifiques prouvant l'efficacité de cette méthode. Les spécialistes apprennent mieux, plus rapidement et plus durablement dans le temps.

Avec TECH, vous ferez l'expérience d'une méthode d'apprentissage qui révolutionne les fondements des universités traditionnelles du monde entier.



Selon le Dr Gérvas, le cas clinique est la présentation commentée d'un patient, ou d'un groupe de patients, qui devient un "cas", un exemple ou un modèle illustrant une composante clinique particulière, soit en raison de son pouvoir pédagogique, soit en raison de sa singularité ou de sa rareté. Il est essentiel que le cas soit ancré dans la vie professionnelle actuelle, en essayant de recréer les conditions réelles de la pratique professionnelle du médecin.

“

Saviez-vous que cette méthode a été développée en 1912 à Harvard pour les étudiants en Droit? La méthode des cas consiste à présenter aux apprenants des situations réelles complexes pour qu'ils s'entraînent à prendre des décisions et pour qu'ils soient capables de justifier la manière de les résoudre. En 1924, elle a été établie comme une méthode d'enseignement standard à Harvard"

L'efficacité de la méthode est justifiée par quatre réalisations clés:

1. Les étudiants qui suivent cette méthode parviennent non seulement à assimiler les concepts, mais aussi à développer leur capacité mentale au moyen d'exercices pour évaluer des situations réelles et appliquer leurs connaissances.
2. L'apprentissage est solidement traduit en compétences pratiques ce qui permet à l'étudiant de mieux s'intégrer dans le monde réel.
3. Grâce à l'utilisation de situations issues de la réalité, on obtient une assimilation plus simple et plus efficace des idées et des concepts.
4. Le sentiment d'efficacité de l'effort fourni devient un stimulus très important pour l'étudiant, qui se traduit par un plus grand intérêt pour l'apprentissage et une augmentation du temps consacré à travailler les cours.



Relearning Methodology

TECH renforce l'utilisation de la méthode des cas avec la meilleure méthodologie d'enseignement 100% en ligne du moment: Relearning.

Cette université est la première au monde à combiner des études de cas cliniques avec un système d'apprentissage 100% en ligne basé sur la répétition, combinant un minimum de 8 éléments différents dans chaque leçon, ce qui constitue une véritable révolution par rapport à la simple étude et analyse de cas.

Le professionnel apprendra à travers des cas réels et la résolution de situations complexes dans des environnements d'apprentissage simulés. Ces simulations sont développées à l'aide de logiciels de pointe qui facilitent l'apprentissage immersif.



À la pointe de la pédagogie mondiale, la méthode Relearning a réussi à améliorer le niveau de satisfaction globale des professionnels qui terminent leurs études, par rapport aux indicateurs de qualité de la meilleure université en (Columbia University).

Grâce à cette méthodologie, nous, formation plus de 250.000 médecins avec un succès sans précédent dans toutes les spécialités cliniques, quelle que soit la charge chirurgicale. Notre méthodologie d'enseignement est développée dans un environnement très exigeant, avec un corps étudiant universitaire au profil socio-économique élevé et dont l'âge moyen est de 43,5 ans.

Le Relearning vous permettra d'apprendre plus facilement et de manière plus productive tout en vous impliquant davantage dans votre spécialisation, en développant un esprit critique, en défendant des arguments et en contrastant les opinions: une équation directe vers le succès.

Dans notre programme, l'apprentissage n'est pas un processus linéaire mais il se déroule en spirale (nous apprenons, désapprenons, oublions et réapprenons). Par conséquent, ils combinent chacun de ces éléments de manière concentrique.

Selon les normes internationales les plus élevées, la note globale de notre système d'apprentissage est de 8,01.



Dans ce programme, vous aurez accès aux meilleurs supports pédagogiques élaborés spécialement pour vous:



Support d'étude

Tous les contenus didactiques sont créés par les spécialistes qui enseignent les cours. Ils ont été conçus en exclusivité pour la formation afin que le développement didactique soit vraiment spécifique et concret.

Ces contenus sont ensuite appliqués au format audiovisuel, pour créer la méthode de travail TECH online. Tout cela, élaboré avec les dernières techniques afin d'offrir des éléments de haute qualité dans chacun des supports qui sont mis à la disposition de l'apprenant.



Techniques et procédures chirurgicales en vidéo

TECH rapproche les étudiants des dernières techniques, des dernières avancées pédagogiques et de l'avant-garde des techniques médicales actuelles. Tout cela, à la première personne, expliqué et détaillé rigoureusement pour atteindre une compréhension complète et une assimilation optimale. Et surtout, vous pouvez les regarder autant de fois que vous le souhaitez.



Résumés interactifs

Nous présentons les contenus de manière attrayante et dynamique dans des dossiers multimédias comprenant des fichiers audios, des vidéos, des images, des diagrammes et des cartes conceptuelles afin de consolider les connaissances.

Ce système éducatif unique pour la présentation de contenu multimédia a été récompensé par Microsoft en tant que "European Success Story".



Bibliographie complémentaire

Articles récents, documents de consensus et directives internationales, entre autres. Dans la bibliothèque virtuelle de TECH, l'étudiant aura accès à tout ce dont il a besoin pour compléter sa formation.





Études de cas dirigées par des experts

Un apprentissage efficace doit nécessairement être contextuel. Pour cette raison, TECH présente le développement de cas réels dans lesquels l'expert guidera l'étudiant à travers le développement de la prise en charge et la résolution de différentes situations: une manière claire et directe d'atteindre le plus haut degré de compréhension.



Testing & Retesting

Les connaissances de l'étudiant sont périodiquement évaluées et réévaluées tout au long du programme, par le biais d'activités et d'exercices d'évaluation et d'auto-évaluation, afin que l'étudiant puisse vérifier comment il atteint ses objectifs.



Cours magistraux

Il existe de nombreux faits scientifiques prouvant l'utilité de l'observation par un tiers expert. La méthode "Learning from an Expert" permet au professionnel de renforcer ses connaissances ainsi que sa mémoire puis lui permet d'avoir davantage confiance en lui concernant la prise de décisions difficiles.



Guides d'action rapide

À TECH nous vous proposons les contenus les plus pertinents du cours sous forme de feuilles de travail ou de guides d'action rapide. Un moyen synthétique, pratique et efficace pour vous permettre de progresser dans votre apprentissage.



06 Diplôme

Le Certificat en Cavité Orale et Pharynx. Troubles de la Déglutition vous garantit, en plus de la formation la plus rigoureuse et la plus actuelle, l'accès à un diplôme universitaire de Certificat délivré par TECH Université Technologique.



“

Ajoutez à votre formation professionnelle, un Certificat de qualification en Cavité Buccale et Pharynx. Troubles de la Déglutition: une valeur ajoutée hautement qualifiée pour tout professionnel de la santé"

Ce **Certificat en Cavité Orale et Pharynx. Troubles de la Déglutition** contient le programme scientifique le plus complet et le plus actuel du marché.

Après avoir réussi les évaluations, l'étudiant recevra par courrier postal* avec accusé de réception le diplôme de **Certificat** par **TECH Université Technologique**.

Le diplôme délivré par **TECH Université Technologique** indiquera la note obtenue lors du Certificat, et répond aux exigences communément demandées par les bourses d'emploi, les concours et les commissions d'évaluation des carrières professionnelles.

Diplôme: **Certificat en Cavité Orale et Pharynx. Troubles de la Déglutition**

N.º d'heures officielles: **150 h.**



*Si l'étudiant souhaite que son diplôme version papier possède l'Apostille de La Haye, TECH EDUCATION fera les démarches nécessaires pour son obtention moyennant un coût supplémentaire.



Certificat
Cavité Orale et
Pharynx. Troubles de la
Déglutition

- » Modalité: en ligne
- » Durée: 2 mois
- » Qualification: TECH Université Technologique
- » Horaire: à votre rythme
- » Examens: en ligne

Certificat

Cavité Orale et Pharynx.

Troubles de la Déglutition

