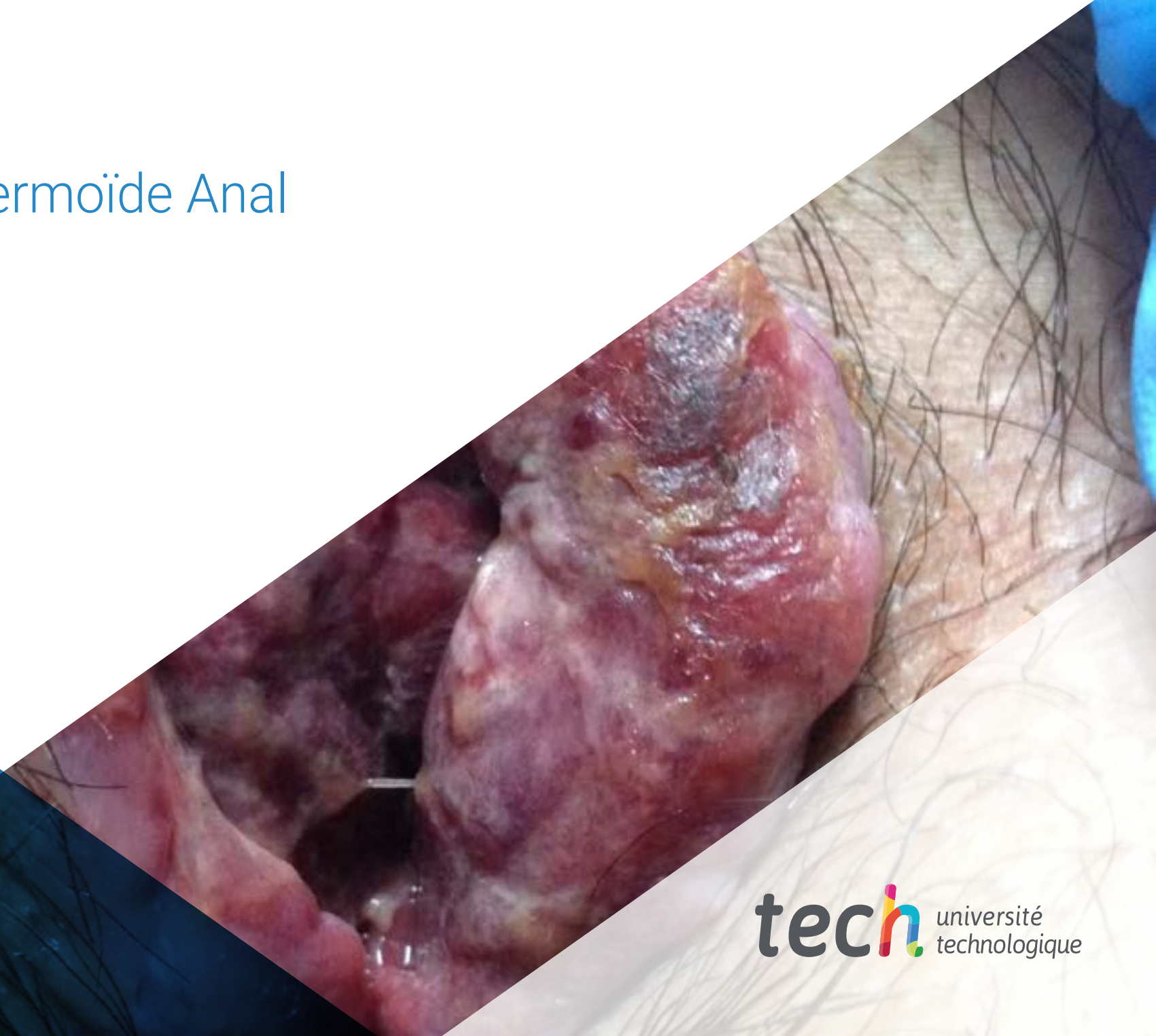


Certificat

Cancer Épidermoïde Anal





tech université
technologique

Certificat Cancer Épidermoïde Anal

- » Modalité: en ligne
- » Durée: 6 semaines
- » Qualification: TECH Université Technologique
- » Horaire: à votre rythme
- » Examens: en ligne

Accès au site web: www.techtitute.com/fr/medecine/cours/cancer-epidermoide-anal

Sommaire

01

Présentation

page 4

02

Objectifs

page 8

03

Direction de la formation

page 12

04

Structure et contenu

page 18

05

Méthodologie

page 22

06

Diplôme

page 30

01

Présentation

Tout au long de ce programme de haut niveau, l'étudiant développera des compétences professionnelles concernant la prise en charge globale et actualisée du Cancer Anal. Les sujets fondamentaux et théoriques seront présentés et expliqués de manière simple et claire à travers des supports audiovisuels ayant un fort impact sur la pratique. Un parcours de haute qualité et dirigé par les meilleurs professionnels dans l'intervention clinique et de la recherche dans ce passionnant domaine.



“

*Une formation complète et multidisciplinaire
sur les différentes manières de diagnostiquer
et de traiter le Cancer Anal"*

Une fois ces connaissances acquises, le traitement actualisé de cette pathologie sera étudié de manière actualisée et multidisciplinaire. Enfin, les questions relatives au *Screening* et à la qualité de vie des patients traités pour cette maladie feront l'objet d'une attention particulière.

Le sujet le plus chirurgical est la prise en charge du cancer épidermoïde anal récidivant. Cette chirurgie de sauvetage consiste en un véritable défi chirurgical. L'étudiant apprendra les indications et les cas cliniques pratiques évalués par les meilleurs professionnels et les plus expérimentés.

Enfin, l'étudiant se familiarisera avec la gestion et le diagnostic d'autres types moins fréquents de tumeurs malignes de la région anale.

Ce **Certificat en Cancer Épidermoïde Anal** contient le programme scientifique le plus complet et le plus actualisé du marché. Ses caractéristiques sont les suivantes:

- ♦ Développement d'un grand nombre de cas pratiques présentés par des experts
- ♦ Un contenu graphique, schématique et éminemment pratique
- ♦ Développements et avancées nouveaux et de pointe dans ce domaine
- ♦ Des exercices pratiques où le processus d'auto-évaluation peut être réalisé pour améliorer l'apprentissage
- ♦ Des méthodologies innovantes et très efficaces
- ♦ Cours théoriques, questions à l'expert, forums de discussion sur des sujets controversés et travail de réflexion individuel
- ♦ Les contenus sont disponibles à partir de tout appareil fixe ou portable doté d'une connexion internet



Une étude approfondie des connaissances les plus récentes concernant le cancer de l'anus qui vous permettra de progresser dans ce domaine d'action"

“

Un Certificat unique qui combine parfaitement l'intensité de la formation avec les connaissances et les techniques les plus innovantes du secteur, avec la flexibilité dont les professionnels en activité ont besoin”

Le développement de ce programme est axé sur la mise en pratique de l'apprentissage théorique proposé. Grâce aux systèmes d'enseignement les plus efficaces, aux méthodes contrastées importées des universités les plus prestigieuses du monde, pourrez acquérir les nouvelles connaissances de manière éminemment pratique. De cette façon, TECH s'efforce de convertir l'effort en compétences réelles et immédiates.

Notre système en ligne est un autre des points forts de notre proposition préparatoire. Avec une plateforme interactive bénéficiant des avantages des dernières évolutions technologiques, les outils numériques les plus interactifs nous vous à disposition. Il est ainsi possible d'offrir une forme d'apprentissage totalement adaptable à vos besoins, afin que parfaitement combiner , cette formation avec votre vie personnelle ou professionnelle.

Un parcours de formation et de croissance professionnelle qui vous propulsera vers une plus grande compétitivité sur le marché du travail.

Une spécialisation créée pour vous permettre de mettre en œuvre presque immédiatement les connaissances acquises dans votre pratique quotidienne.



02

Objectifs

L'objectif de cette formation est d'offrir aux professionnels de la santé un parcours de spécialisation en le Cancer de l'Anus comprend tous les aspects les plus pertinents et les plus actuels de ce domaine d'intervention. Un parcours complet qui vous conduira à acquérir des connaissances, des compétences et des aptitudes avancées pour la pratique clinique courante, ou pour vous tenir au courant des derniers développements dans ce domaine d'intervention. Un moyen synthétique, pratique et efficace pour vous permettre de progresser dans votre apprentissage.





“

Une immersion dans les connaissances les plus récentes en matière de diagnostic et de traitement du cancer anal, avec un aspect pratique sur l'acquisition de compétences d'intervention concrètes"



Objectifs généraux

- Connaissance approfondie de la proctologie et du plancher pelvien, dans le but d'acquérir les compétences nécessaires en matière d'anamnèse, d'examen physique et d'interprétation des tests complémentaires axés sur les algorithmes diagnostiques mentaux et l'indication chirurgicale correcte ultérieure des pathologies qui composent ce domaine de la chirurgie
- Identifier et apprendre les traitements et les techniques chirurgicales utilisés pour chaque type de pathologie de la proctologie et du plancher pelvien



Des objectifs mesurables et réalisables, soutenus par un système de travail stimulant et très efficace"





Objectifs spécifiques

- ♦ Passer en revue de manière interactive l'étiologie, l'épidémiologie, les caractéristiques cliniques et diagnostiques du carcinome épidermoïde de l'anus
- ♦ Développer des algorithmes thérapeutiques pour le cancer épidermoïde anal
- ♦ Connaître les programmes *screening*
- ♦ Déterminer les approches chirurgicales pour la prise en charge des récives de carcinome épidermoïde anal
- ♦ Identifier d'autres types de tumeurs malignes anales et comprendre leur traitement



03

Direction de la formation

Le corps enseignant comprend des spécialistes dont le prestige et l'expérience sont reconnus et qui ont soigneusement préparé le matériel pédagogique en accordant une attention particulière aux contenus pratiques reproductibles et de haute qualité. Des experts dans différents domaines des soins et de la pratique clinique, tous expérimentés dans l'enseignement et la recherche et disposant de connaissances en gestion, vous offriront une vision large, systématique et réaliste de la complexité de ce domaine, en mettant leur expérience réelle et actualisée à votre service.



“

Un corps enseignant choisi parmi les professionnels les plus qualifiés du secteur, ayant une grande expérience dans ce domaine de travail, vous enseignera à partir d'une expérience réelle, étendue et actualisée en proctologie"

Directeur invité international

Le Docteur Shehebar est un chirurgien renommé, doublement certifié, spécialisé dans la Chirurgie du Côlon et du Rectum. Il a obtenu sa licence en Anthropologie à l'Université de New York, puis son diplôme de Médecine à l'École de Médecine Sackler de l'Université de Tel-Aviv. Il a ensuite effectué son internat en Chirurgie Générale au Centre Médical Montefiore/École de Médecine Albert Einstein dans le Bronx à New York.

Il a ensuite poursuivi sa formation par une bourse de Recherche en Chirurgie du Côlon et du Rectum au Centre Hospitalier St. Luke-Roosevelt du Collège des Médecins et Chirurgiens de l'Université de Columbia. Il a acquis un ensemble de compétences hautement spécialisées dans le traitement des maladies bénignes et malignes du côlon, du rectum et de l'anus et a été formé aux techniques avancées de chirurgie laparoscopique et robotique.

Il participe également activement à la formation des résidents en Chirurgie Générale au NYU Langone Hospital - Brooklyn. Ses intérêts cliniques et de recherche comprennent les soins aux patients atteints de maladies inflammatoires de l'intestin (MII), de diverticulite, de cancers avancés du côlon et du rectum et de maladies anorectales complexes, qu'il aborde tous d'une manière peu invasive, notamment en pratiquant des coloscopies de dépistage et des coloscopies thérapeutiques. Le Dr Shehebar a contribué à la rédaction de plusieurs articles évalués par des pairs et a rédigé plusieurs chapitres dans des manuels médicaux réputés sur les troubles gastro-intestinaux.

Le Docteur Shehebar est également membre du Collège Américain des Chirurgiens, de la Société Américaine des Chirurgiens du Côlon et du Rectum et de la Société de New York des Chirurgiens du Côlon et du Rectum.



Dr. Shehebar, Josef A.

- Chef de l'Unité de Chirurgie Colorectale au NYU Langone Hospital-Brooklyn, États-Unis
- Spécialiste des cancers avancés du côlon et du rectum, des maladies inflammatoires de l'intestin, des diverticulites et des maladies anorectales complexes
- Licence en Anthropologie, Université de New York
- Licence en Médecine de l'Université de Tel Aviv
- Fellowship en Chirurgie du Côlon et du Rectum au Centre Hospitalier de St. Luke Roosevelt de l'Université de Columbia

“

Grâce à TECH, vous pourrez apprendre avec les meilleurs professionnels du monde"

Direction



Dr. León Arellano, Miguel

- ♦ Chirurgien Général et du Système Digestif à l' Hôpital Fondation Jiménez Díaz
- ♦ Chirurgien Général et du Système Digestif à IMED Hospitales
- ♦ Médecin Spécialiste à l' Hôpital Universitaire Fondation Jiménez Díaz
- ♦ Expert en Interventions Colorectales et du Plancher Pelvien
- ♦ Participant à plusieurs études de recherche
- ♦ Enseignant dans le cadre d'études universitaires et de cours liés à sa spécialité
- ♦ Master en Chirurgie Colorectale et du Plancher Pelvien de l' Université de Saragosse

Professeurs

Dr. Guijo Castellano, Ismael

- ♦ Médecin spécialiste adjoint du Service de Chirurgie Générale et du Système Digestif à Quironsalud
- ♦ Chirurgien Personnel du Service de Chirurgie Générale et du Système Digestif de l'Hôpital Universitaire Fondation Jiménez Díaz
- ♦ Coordinateur du Département Chirurgical de Phlébologie de l'Institut de Pathologie Vasculaire de Madrid
- ♦ Chirurgien de la Société Chirurgicale Alvarez de la Marina du Département de Chirurgie Générale et du Système Digestif
- ♦ Chirurgien de l'Unité d'Angiologie et Chirurgie Vasculaire de l'Hôpital Ruber International de Madrid
- ♦ Docteur en Médecine et Chirurgie de l'Université Autonome de Madrid



04

Structure et contenu

Ce programme, offre des éléments uniques, tels que l'approche pratique des sujets abordés, avec des cas cliniques, des algorithmes de gestion et du matériel multimédia de haute qualité pour transmettre les connaissances de manière complète, dynamique, active et divertissante. La structure des contenus a été conçue par une équipe de professionnels, conscients de la pertinence de la spécialisation actuelle afin d'avancer dans la pratique médicale avec sécurité et compétitivité, et d'exercer votre profession avec l'excellence que seule la meilleure formation permet.

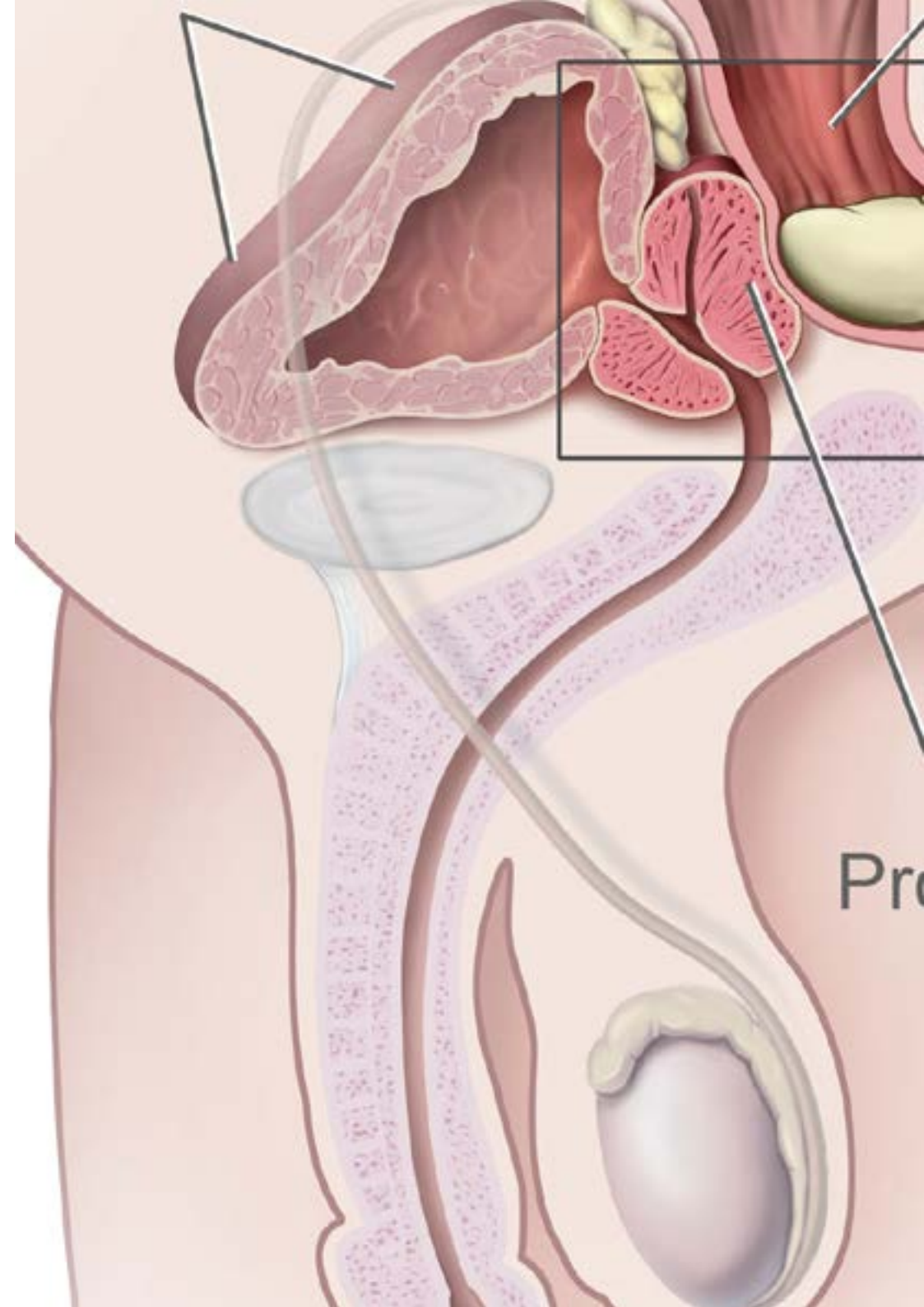


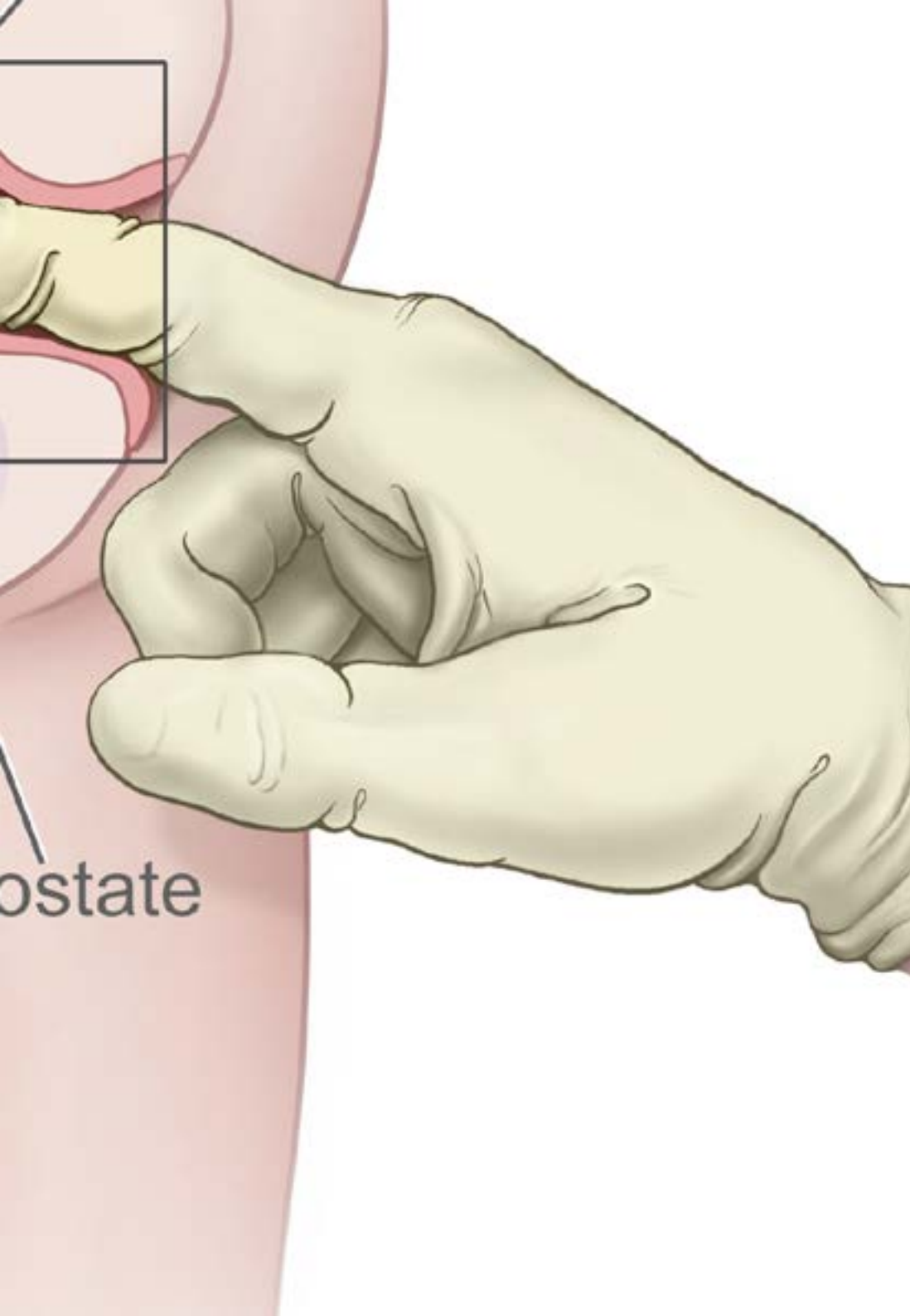
“

Un programme éducatif complet, développé à travers la meilleure sélection de contenus multimédias, qui vous permettra d'approfondir la pratique clinique et chirurgicale en toute sécurité et simplicité"

Module 1. Cancer Épidermoïde Anal

- 1.1. Étiologie, épidémiologie et types de tumeurs
- 1.2. Clinique et diagnostic
- 1.3. Stadification et histologie
- 1.4. Traitement
- 1.5. Protocoles de suivi et de qualité de vie
- 1.6. *Screening*
- 1.7. Gestion des rechutes
- 1.8. Autres types de tumeurs malignes





“ *Une expérience de formation unique, clé et décisive pour stimuler votre développement professionnel qui vous mènera à l'avant-garde du monde professionnel*”

05

Méthodologie

Ce programme de formation offre une manière différente d'apprendre. Notre méthodologie est développée à travers un mode d'apprentissage cyclique: ***le Relearning***.

Ce système d'enseignement s'utilise, notamment, dans les Écoles de Médecine les plus prestigieuses du monde. De plus, il a été considéré comme l'une des méthodologies les plus efficaces par des magazines scientifiques de renom comme par exemple le ***New England Journal of Medicine***.



“

Découvrez le Relearning, un système qui laisse de côté l'apprentissage linéaire conventionnel au profit des systèmes d'enseignement cycliques: une façon d'apprendre qui a prouvé son énorme efficacité, notamment dans les matières dont la mémorisation est essentielle"

À TECH, nous utilisons la méthode des cas

Face à une situation donnée, que doit faire un professionnel? Tout au long du programme, les étudiants seront confrontés à de multiples cas cliniques simulés, basés sur des patients réels, dans lesquels ils devront enquêter, établir des hypothèses et résoudre la situation. Il existe de nombreuses preuves scientifiques prouvant l'efficacité de cette méthode. Les spécialistes apprennent mieux, plus rapidement et plus durablement dans le temps.

À TECH, vous ferez l'expérience d'une méthode d'apprentissage qui révolutionne les fondements des universités traditionnelles du monde entier.



Selon le Dr Gérvas, le cas clinique est la présentation commentée d'un patient, ou d'un groupe de patients, qui devient un "cas", un exemple ou un modèle illustrant une composante clinique particulière, soit en raison de son pouvoir pédagogique, soit en raison de sa singularité ou de sa rareté. Il est essentiel que le cas soit ancré dans la vie professionnelle, en essayant de recréer les conditions réelles de la pratique professionnelle du médecin.

“

Saviez-vous que cette méthode a été développée en 1912 , à Harvard, pour les étudiants en Droit? La méthode des cas consiste à présenter aux apprenants des situations réelles complexes pour qu'ils s'entraînent à prendre des décisions et pour qu'ils soient capables de justifier la manière de les résoudre. Elle a été établie comme méthode d'enseignement standard à Harvard en 1924”

L'efficacité de la méthode est justifiée par quatre éléments clés :

1. Les étudiants qui suivent cette méthode parviennent non seulement à assimiler les concepts, mais aussi à développer leur capacité mentale, grâce à des exercices d'évaluation de situations réelles et d'application des connaissances.
2. L'apprentissage est solidement traduit en compétences pratiques, ce qui permet à l'étudiant de mieux s'intégrer dans le monde réel.
3. Grâce à l'utilisation de situations issues de la réalité, les étudiants obtiennent une assimilation plus simple et plus efficace des idées et des concepts.
4. Le sentiment d'efficacité de l'effort fourni devient un stimulus très important pour l'étudiant, qui se traduit par un plus grand intérêt pour l'apprentissage et une augmentation du temps consacré à travailler les cours.



Relearning Methodology

TECH est la première Université au monde à combiner les Études de Cas avec un système d'Apprentissage 100% en ligne basé sur la répétition, qui combine 8 éléments didactiques différents dans chaque leçon.

Nous enrichissons les Études de Cas avec la meilleure méthode d'enseignement 100% en ligne : le Relearning.

Le professionnel apprendra à travers des cas réels et la résolution de situations complexes dans des environnements d'apprentissage simulés. Ces simulations sont développées à l'aide de logiciels de pointe qui facilitent l'apprentissage immersif.



Placée à l'avant-garde pédagogique mondiale, la méthode Relearning a réussi à améliorer les niveaux de satisfaction globale des professionnels qui terminent leurs études, par rapport aux indicateurs de qualité de la meilleure université en ligne (L'Université de Columbia).

Grâce à cette méthodologie, nous avons préparé plus de 250.000 médecins avec un succès sans précédent dans toutes les spécialités cliniques, quelle que soit la charge chirurgicale. Notre méthodologie d'enseignement est développée dans un environnement très exigeant, avec un corps étudiant universitaire au profil socio-économique élevé et dont l'âge moyen est de 43,5 ans.

Le Relearning vous permettra d'apprendre avec moins d'efforts et plus de performance, en vous impliquant davantage dans votre spécialisation, en développant un esprit critique, en défendant des arguments et en contrastant les opinions: une équation directe vers le succès.

Dans notre Certificat, l'apprentissage n'est pas un processus linéaire, mais se déroule en spirale (apprendre, désapprendre, oublier et réapprendre). Par conséquent, ils combinent chacun de ces éléments de manière concentrique.

La note globale du système d'apprentissage TECH est de 8.01, conformément aux normes internationales les plus élevées.



Ce programme, vous offre le meilleur matériel pédagogique, spécialement préparé pour vous:



Matériel d'étude

Tous les contenus didactiques sont créés spécifiquement par les spécialistes qui enseignent le programme, de sorte que le développement didactique soit vraiment spécifique et concret.

Ces contenus sont ensuite appliqués au format audiovisuel ce qui créera notre façon de travailler 100% en ligne. Tout cela avec les dernières techniques, qui offrent des cours de haute qualité dans chacun des supports mis à la disposition de l'étudiant.



Techniques et procédures chirurgicales disponibles en vidéo

TECH rapproche les étudiants des dernières techniques, des dernières avancées pédagogiques et de l'avant-garde des techniques médicales actuelles. Tout cela, avec la plus grande rigueur, expliqué et détaillé pour contribuer à l'assimilation et à la compréhension de l'étudiant. Et surtout, vous pouvez les visionner autant de fois que vous le souhaitez.



Résumés interactifs

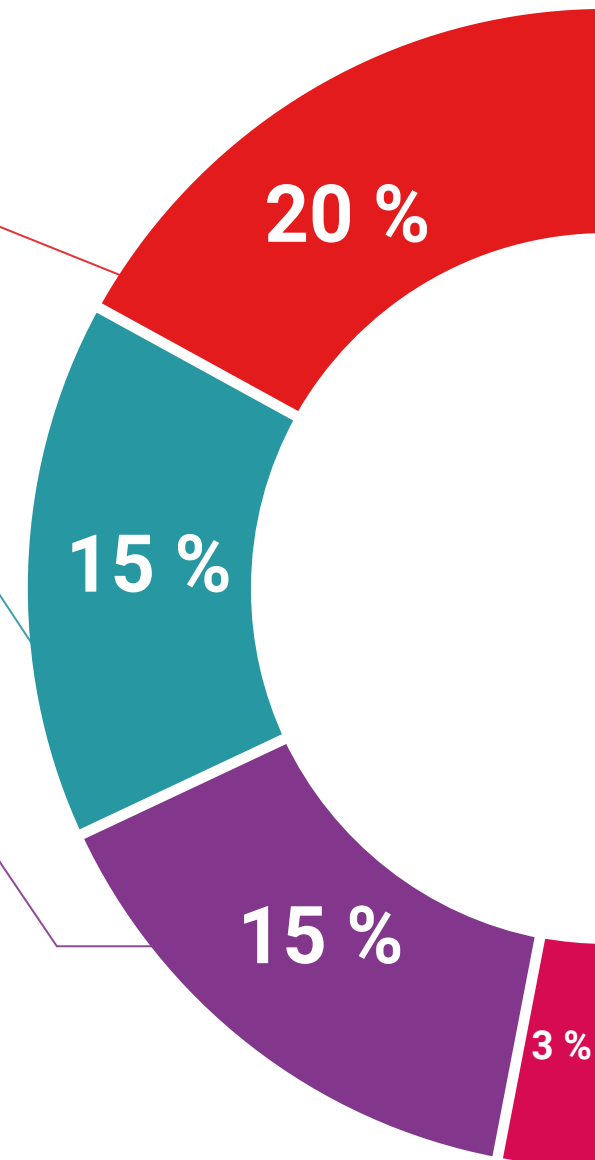
L'équipe TECH présente les contenus de manière attrayante et dynamique par des capsules multimédias qui comprennent des audios, des vidéos, des images, des diagrammes et des cartes conceptuelles afin de renforcer les connaissances.

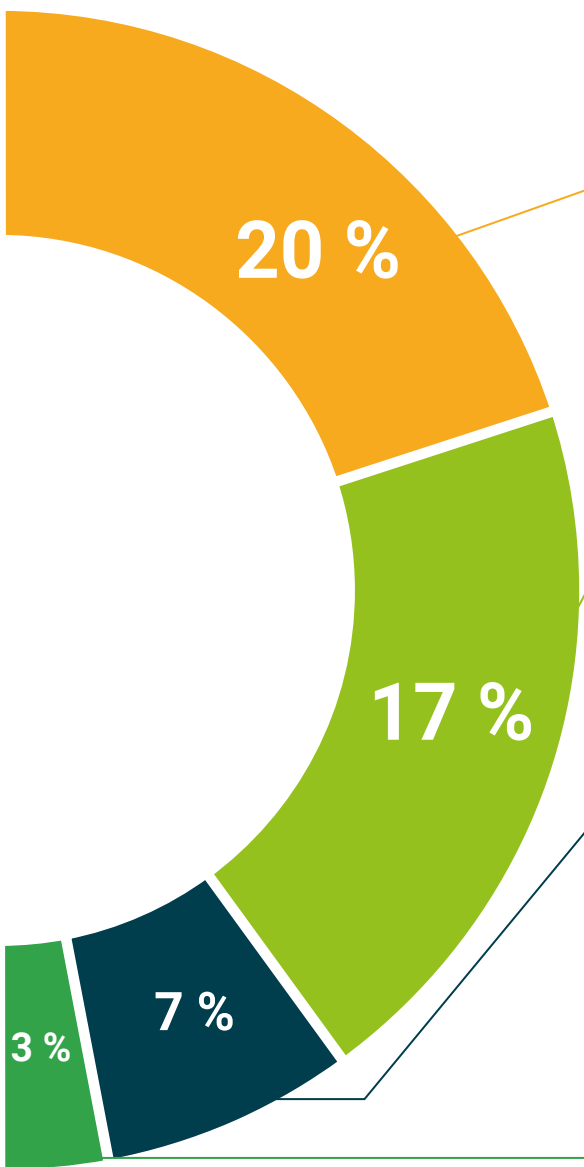
Ce système unique de formation à la présentation de contenus multimédias a été récompensé par Microsoft en tant que "European Success Story"



Lectures complémentaires

Articles récents, documents de consensus et directives internationales, entre autres. Dans notre bibliothèque virtuelle TECH, vous aurez accès à tout ce dont vous avez besoin pour compléter votre formation.





Études de cas dirigées par des experts

Un apprentissage efficace doit nécessairement être contextuel. Pour cette raison, TECH présente le développement de cas réels dans lesquels l'expert guidera l'étudiant à travers le développement de l'attention, et la résolution de différentes situations: une manière claire et directe d'atteindre le plus haut degré de compréhension.



Testing & Retesting

Nous évaluons et réévaluons périodiquement vos connaissances tout au long du programme, par le biais d'activités et d'exercices d'évaluation et d'auto-évaluation : vous pouvez ainsi constater vos avancées et savoir si vous avez atteint vos objectifs.



Cours magistraux

Il existe des preuves scientifiques de l'utilité de l'observation d'un tiers expert: Learning from an Expert renforce les connaissances et la mémoire, et donne confiance dans les futures décisions difficiles.



Guides d'action rapide

TECH propose les contenus les plus pertinents, sous forme de feuilles de travail ou de guides d'action rapide. Une manière synthétique, pratique et efficace d'aider les élèves à progresser dans leur apprentissage.



06 Diplôme

Le Certificat en Cancer Épidermoïde Anal garantit, outre la formation la plus rigoureuse et la plus actuelle, l'accès à un diplôme délivré par TECH Université Technologique.



“

Réussissez cette spécialisation avec succès et recevez votre diplôme universitaire sans avoir à vous soucier des déplacements ou des contraintes administratives"

Ce **Certificat en Cancer Épidermoïde Anal** contient le programme scientifique le plus complet et actualisé du marché.

Après avoir passé l'évaluation, l'étudiant recevra par courrier* avec accusé de réception son diplôme de **Certificat** délivrée par **TECH Université Technologique**.

Le diplôme délivré par **TECH Université Technologique** indiquera la note obtenue lors du Certificat, et répond aux exigences communément demandées par les bourses d'emploi, les concours et les commissions d'évaluation des carrières professionnelles.

Diplôme: **Certificat en Cancer Épidermoïde Anal**

Modalité: **en ligne**

Durée: **6 semaines**



*Si l'étudiant souhaite que son diplôme version papier possède l'Apostille de La Haye, TECH EDUCATION fera les démarches nécessaires pour son obtention moyennant un coût supplémentaire.

future
santé confiance personnes
éducation information tuteurs
garantie accréditation enseignement
institutions technologie apprentissage
communauté engagement
service personnalisé innovation
connaissance présent qualité
en ligne formation
développement institutions
classe virtuelle langues

tech université
technologique

Certificat

Cancer Épidermoïde Anal

- » Modalité: en ligne
- » Durée: 6 semaines
- » Qualification: TECH Université Technologique
- » Horaire: à votre rythme
- » Examens: en ligne

Certificat

Cancer Épidermoïde Anal

