

Certificat

Actualisation en Dermatologie
Oncologique





tech universit 
technologique

Certificat

Actualisation en Dermatologie Oncologique

- » Modalit : en ligne
- » Dur e: 6 semaines
- » Qualification: TECH Universit  Technologique
- » Horaire:   votre rythme
- » Examens: en ligne

Acc s au site web: www.techtitute.com/fr/medecine/cours/actualisation-dermatologie-oncologique

Sommaire

01

Présentation

page 4

02

Objectifs

page 8

03

Direction de la formation

page 12

04

Structure et contenu

page 16

05

Méthodologie

page 20

06

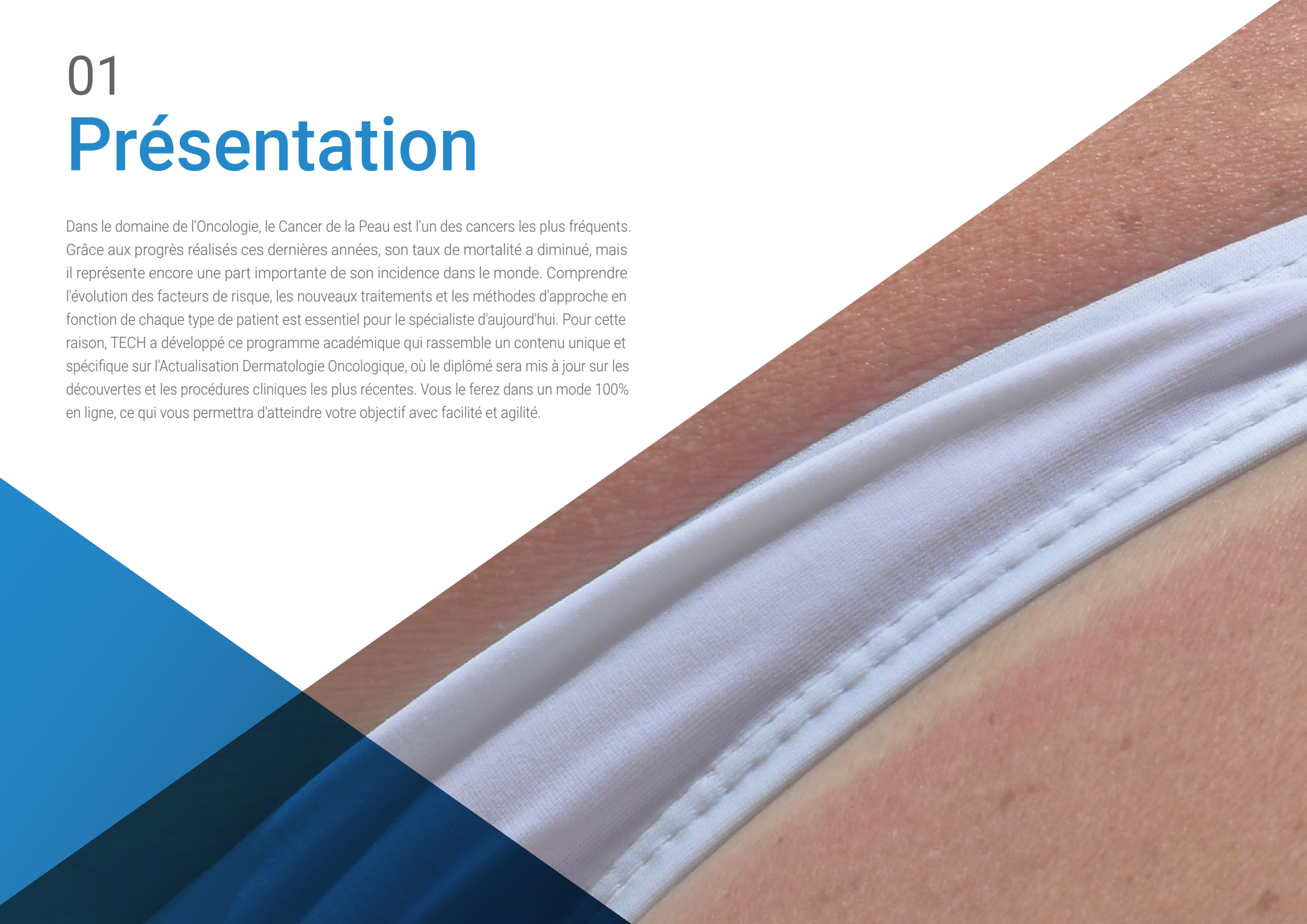
Diplôme

page 28

01

Présentation

Dans le domaine de l'Oncologie, le Cancer de la Peau est l'un des cancers les plus fréquents. Grâce aux progrès réalisés ces dernières années, son taux de mortalité a diminué, mais il représente encore une part importante de son incidence dans le monde. Comprendre l'évolution des facteurs de risque, les nouveaux traitements et les méthodes d'approche en fonction de chaque type de patient est essentiel pour le spécialiste d'aujourd'hui. Pour cette raison, TECH a développé ce programme académique qui rassemble un contenu unique et spécifique sur l'Actualisation Dermatologie Oncologique, où le diplômé sera mis à jour sur les découvertes et les procédures cliniques les plus récentes. Vous le ferez dans un mode 100% en ligne, ce qui vous permettra d'atteindre votre objectif avec facilité et agilité.



“

Approfondissez vos connaissances générales en Dermatologie Oncologique et tenez-vous au courant des nouveaux traitements”

La peau est l'un des organes les plus importants de l'être humain. Elle s'adapte à l'environnement, se protège, donne de la sensibilité, aide à réguler la température et bien d'autres choses encore. Il est important d'en prendre soin et le spécialiste en dermatologie accorde une attention particulière à chaque signe et symptôme qui peut apparaître.

Grâce à l'évolution de la science et de la technologie, la Médecine a découvert ces dernières décennies de nouvelles façons beaucoup plus efficaces d'approcher le patient, notamment dans le domaine de la Dermatologie Oncologique. Il appartient donc au spécialiste de se tenir au courant de ces avancées et des alternatives thérapeutiques et pathologies existantes.

Ce Certificat en Actualisation Dermatologie Oncologique est composé de 1 module d'étude sur les différentes formes de Cancer de la Peau. Les différences entre les pathologies papulosquameuses, vésiculeuses et pustuleuses seront déterminées en détail. Outre l'étude des Mélanomes Cutanés, des Sarcomes, des Lymphomes, de la Kératose Actinique et des Cancers de la Peau sans Mélanome.

D'autre part, les Tumeurs Mélanocytaires Bénignes, les Tumeurs Fibrohistiocytaires Bénignes et Malignes, ainsi que les Tumeurs Malignes telles que le Carcinome de Merkel, l'un des plus fréquents dans certaines régions, seront étudiées en profondeur.

Il y aura 300 heures de préparation, avec l'intervention d'enseignants spécialisés qui guideront l'étudiant à tout moment en cas de doute. Un accès facile à la plateforme virtuelle de TECH permettra aux étudiants de choisir le meilleur moment pour étudier, à partir de l'appareil numérique de leur choix et où qu'ils se trouvent. Vous aurez également la possibilité de participer à une *Masterclass* exclusive et complémentaire, conçue par un prestigieux expert international en Dermatologie. Ce spécialiste accompagnera ainsi les diplômés dans le développement des compétences et des connaissances essentielles pour exceller dans ce domaine spécifique.

Ce **Certificat en Actualisation en Dermatologie Oncologique** contient le programme scientifique le plus complet et le plus actualisé du marché. Ses caractéristiques sont les suivantes:

- ♦ Le développement d'études de cas présentées par des experts en Dermatologie
- ♦ Les contenus graphiques, schématiques et éminemment pratiques de l'ouvrage fournissent des informations scientifiques et pratiques sur les disciplines essentielles à l'exercice professionnel
- ♦ Exercices pratiques permettant de réaliser le processus d'auto-évaluation afin d'améliorer l'apprentissage
- ♦ Il met l'accent sur les méthodologies innovantes
- ♦ Cours théoriques, questions à l'expert, forums de discussion sur des sujets controversés et travail de réflexion individuel
- ♦ La possibilité d'accéder au contenu à partir de n'importe quel appareil fixe ou portable doté d'une connexion Internet



Ne manquez pas cette opportunité exclusive que seul TECH peut vous offrir! Vous aurez accès à une Masterclass supplémentaire et unique, animée par un expert de renommée internationale en Dermatologie"

“

Vous vous plongerez dans les procédures cliniques les plus appropriées et les plus récentes en Dermatologie Oncologique”

Le corps enseignant du programme englobe des spécialistes réputés dans le domaine et qui apportent à ce programme l'expérience de leur travail, ainsi que des spécialistes reconnus dans de grandes sociétés et des universités prestigieuses.

Grâce à son contenu multimédia développé avec les dernières technologies éducatives, les spécialistes bénéficieront d'un apprentissage situé et contextuel, c'est-à-dire un environnement simulé qui fournira une formation immersive programmée pour s'entraîner dans des situations réelles.

La conception de ce programme est axée sur l'Apprentissage par les Problèmes, grâce auquel le professionnel doit essayer de résoudre les différentes situations de la pratique professionnelle qui se présentent tout au long du programme académique. Pour ce faire, l'étudiant sera assisté d'un innovant système de vidéos interactives, créé par des experts reconnus.

Mettez-vous à jour sur tout ce qui concerne le Cancer de la Peau Non-Mélanome et le Mélanome Cutané avec ce Certificat.

Le matériel théorique et pratique le plus complet pour vos connaissances sera disponible 24 heures sur 24, 100% en ligne.



02 Objectifs

Ce Certificat en Actualisation en Dermatologie Oncologique est une occasion unique d'élargir et de mettre à jour les connaissances et les compétences du spécialiste d'aujourd'hui qui souhaite apprendre les tenants et les aboutissants et les avancées dans son domaine de travail d'une manière agile et sans abandonner sa routine actuelle. C'est une occasion propice pour déterminer de nouveaux traitements et de nouvelles façons d'aborder les patients souffrant de lésions cutanées oncologiques.





“

Atteignez votre objectif d'Actualisation en Dermatologie Oncologique grâce aux multiples ressources disponibles dans ce programme"



Objectif général

- ♦ Actualiser les connaissances en Dermatologie Clinique sur la base des dernières données scientifiques afin de contribuer avec qualité et sécurité à la prise de décision médicale, au diagnostic, au traitement et au pronostic du patient

“

Vous n'aurez pas à renoncer à vos activités actuelles ni à consacrer des heures supplémentaires à l'étude de ce programme"





Objectifs spécifiques

- Intégrer les dernières avancées en matière de procédures diagnostiques et thérapeutiques dans les processus oncologiques dermatologiques
- Différencier les pathologies papulo-squameuses, vésiculeuses et pustuleuses

03

Direction de la formation

Grâce à la contribution du corps enseignant le plus spécialisé, ce programme contient un matériel d'étude du plus haut niveau académique. Les professionnels Médicaux spécialisés en Dermatologie sont impliqués dans chacun des thèmes d'étude, contribuant ainsi à la formation d'une charge d'enseignement d'une grande actualité et d'une grande qualité. En outre, leurs expériences sont fondamentales dans les cas exemplaires présentés et pour la mise à jour des spécialistes qui suivent ce programme.



“

Vous ne serez jamais seul, vous serez guidé par des professionnels prêts à vous aider en cas de doute"

Directeur Invité International

Le Dr Alok Vij est un expert international de premier plan en **Dermatologie**, reconnu pour sa grande expérience et ses contributions significatives dans ce domaine. Il a été **Directeur** du Programme de **Résidence en Dermatologie** de la prestigieuse Cleveland Clinic, située sur son campus principal. Son leadership au sein de cet établissement de santé de premier plan reflète donc son engagement en faveur de l'excellence académique et clinique.

En outre, son expertise clinique s'étend à un large éventail de **traitements** et de **services dermatologiques**, de la **chirurgie cutanée au laser** aux **excisions** et aux produits de **comblement** pour le **rajeunissement du visage**. En outre, sa **Spécialisation** dans les **Maladies et Affections Dermatologiques**, telles que le **mélanome**, le **cancer de la peau** et les **varices**, souligne son profond engagement dans la **prise en charge globale** des patients. Il possède en outre une vaste expérience dans l'administration de divers **traitements dermatologiques**, notamment la chirurgie micrographique de Mohs, la Chirurgie au Laser et les **Injectables Cosmétiques**, y compris les toxines et les produits de comblement.

Le Dr est également reconnu pour ses **travaux de recherche** et ses nombreuses **publications** dans des **revues scientifiques de renommée internationale**. En effet, son dévouement à la **recherche** et son implication dans des collaborations avec l'**industrie pharmaceutique** démontrent son engagement à faire progresser les **connaissances médicales** et à **développer de nouvelles thérapies** pour le bénéfice des patients du monde entier. Ainsi, son approche centrée sur le patient et sa recherche constante de l'excellence font de lui une figure de proue dans le domaine de la **Dermatologie** au niveau international.



Dr Vij, Alok

- Directeur, Programme de Résidence en Dermatologie, Cleveland Clinic, États-Unis
- Dermatologie à la Clinique Cleveland
- Spécialiste du Mélanome
- Spécialiste du Cancer de la Peau sans Mélanome
- Spécialiste en Chirurgie Micrographique Dermatologique
- Spécialiste en Dermatologie
- Doctorat en Médecine, Baylor College of Medicine, Centre Médical du Texas
- Licence en Médecine de l'Université de Northwestern

“

Grâce à TECH, vous pourrez apprendre avec les meilleurs professionnels du monde”

04

Structure et contenu

Depuis le confort de leur ordinateur portable ou de leur appareil numérique préféré, les professionnels pourront choisir le meilleur moment pour étudier l'Actualisation en Dermatologie Oncologique, car TECH offre un système d'étude unique 100% en ligne avec ce programme. Grâce à la méthodologie *Relearning*, le diplômé acquerra rapidement une compréhension de toutes les ressources présentées. Sans complications, vous avancerez vers votre objectif, obtenant une nouvelle qualification en seulement quelques semaines, tout en la combinant avec votre vie quotidienne.



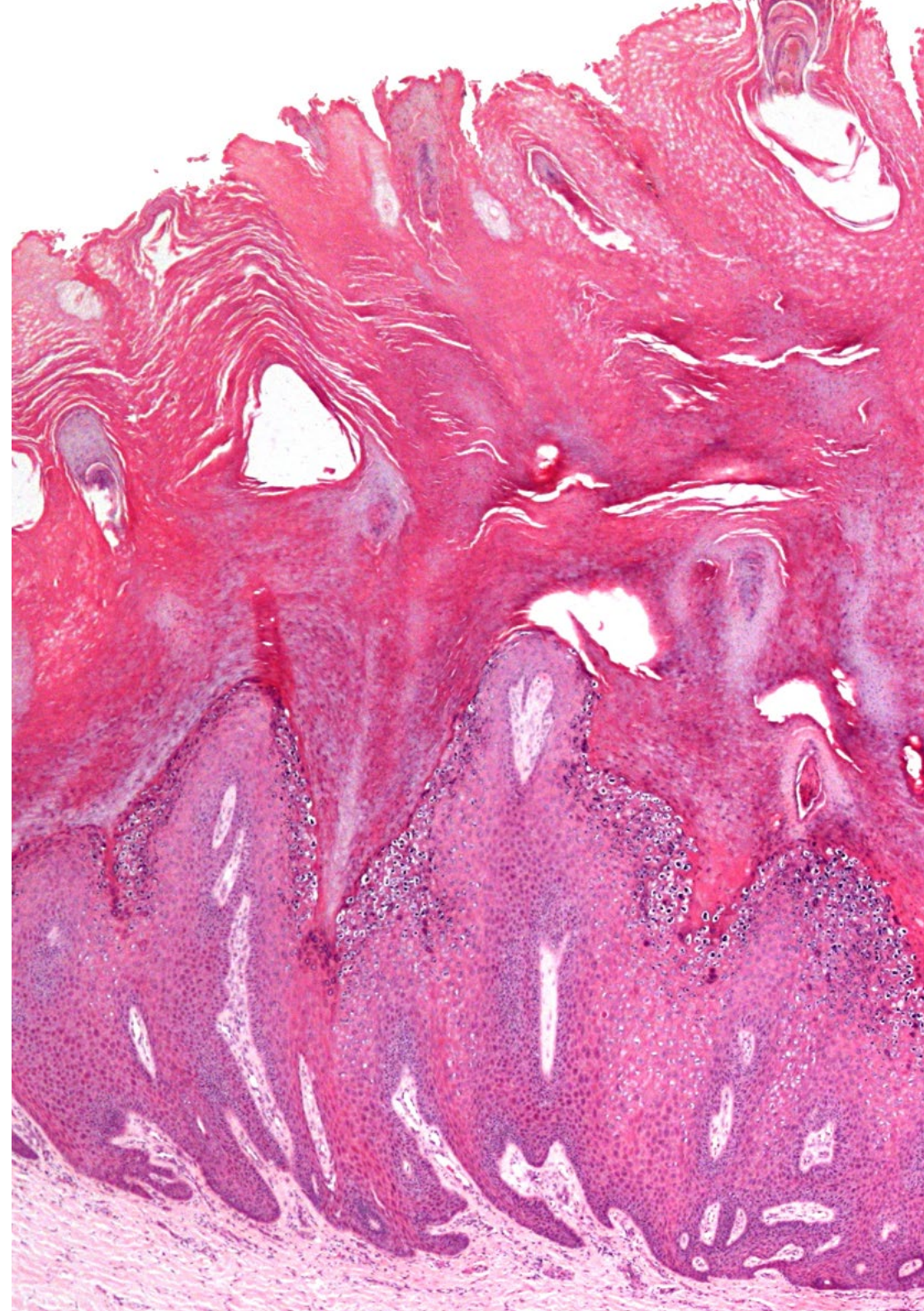


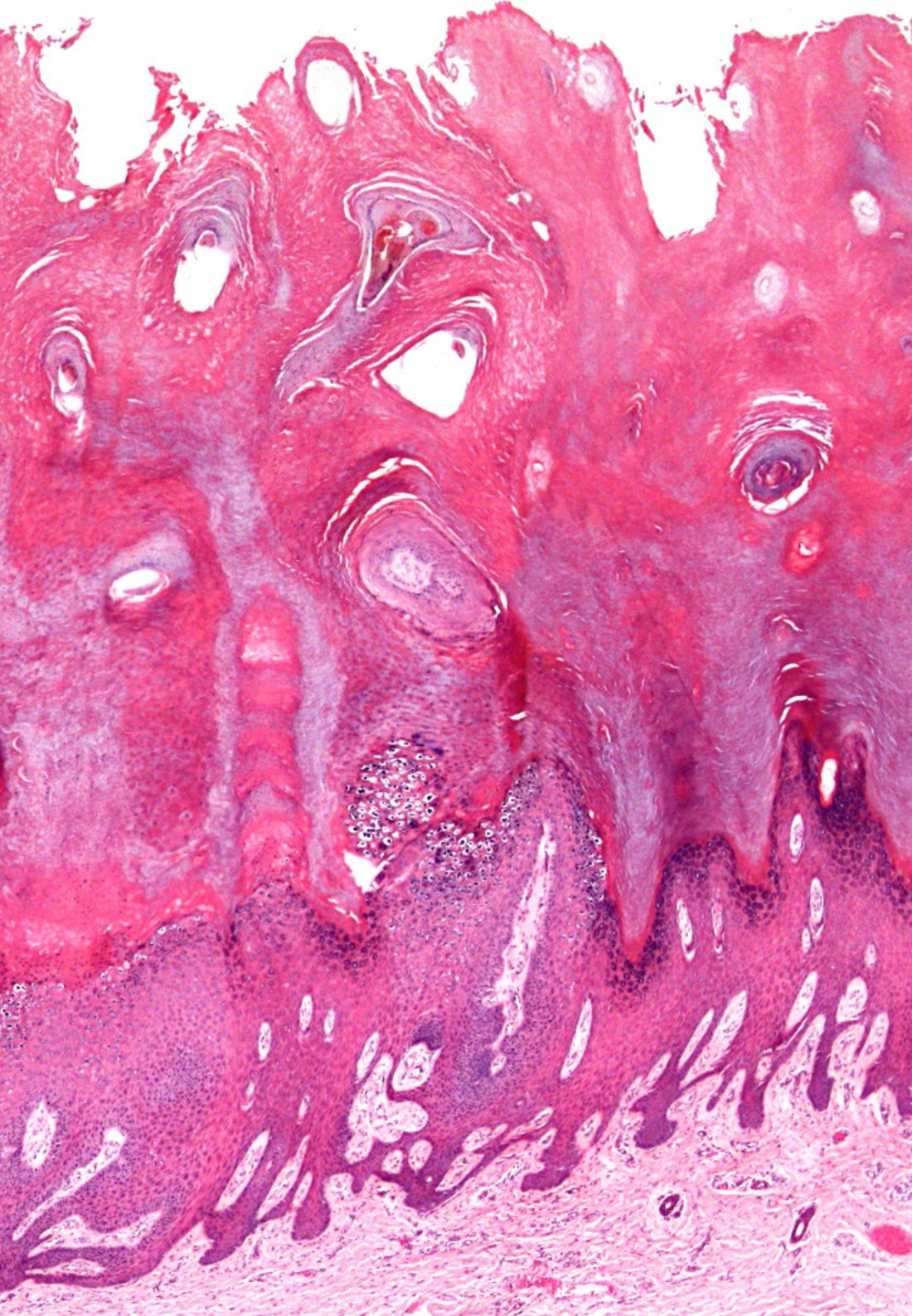
“

TECH a développé un programme unique avec des enseignants spécialisés pour vous mettre à jour sur le Cancer de la Peau”

Module 1. Dermatologie Oncologique

- 1.1. Tumeurs Mélanocytaires bénignes
- 1.2. Tumeurs Fibrohistiocytaires bénignes
- 1.3. Tumeurs malignes Carcinome de Merkel
- 1.4. Tumeurs Fibrohistiocytaires malignes
- 1.5. Kératoses actiniques
- 1.6. Cancer de la Peau sans Mélanome
- 1.7. Mélanome Cutané
- 1.8. Sarcomes cutanés
- 1.9. Syndrome paranéoplasique cutané
- 1.10. Lymphomes cutanés





“

Il s'agit d'une opportunité exclusive de se mettre à jour en Dermatologie Oncologique d'une manière agile et confortable. Inscrivez-vous dès maintenant et découvrez une nouvelle méthodologie d'étude"

05

Méthodologie

Ce programme de formation offre une manière différente d'apprendre. Notre méthodologie est développée à travers un mode d'apprentissage cyclique: ***le Relearning***.

Ce système d'enseignement s'utilise, notamment, dans les Écoles de Médecine les plus prestigieuses du monde. De plus, il a été considéré comme l'une des méthodologies les plus efficaces par des magazines scientifiques de renom comme par exemple le ***New England Journal of Medicine***.



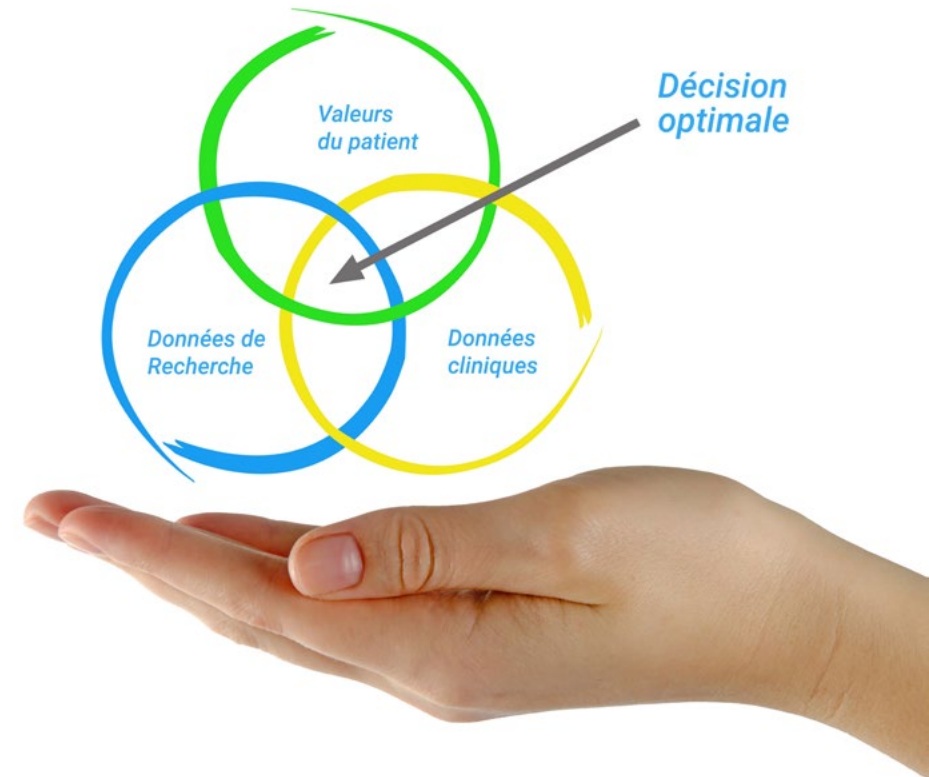
“

Découvrez le Relearning, un système qui laisse de côté l'apprentissage linéaire conventionnel au profit des systèmes d'enseignement cycliques: une façon d'apprendre qui a prouvé son énorme efficacité, notamment dans les matières dont la mémorisation est essentielle"

À TECH, nous utilisons la méthode des cas

Face à une situation donnée, que doit faire un professionnel? Tout au long du programme, vous serez confronté à de multiples cas cliniques simulés, basés sur des patients réels, dans lesquels vous devrez enquêter, établir des hypothèses et finalement résoudre la situation. Il existe de nombreux faits scientifiques prouvant l'efficacité de cette méthode. Les spécialistes apprennent mieux, plus rapidement et plus durablement dans le temps.

Avec TECH, vous ferez l'expérience d'une méthode d'apprentissage qui révolutionne les fondements des universités traditionnelles du monde entier.



Selon le Dr Gérvas, le cas clinique est la présentation commentée d'un patient, ou d'un groupe de patients, qui devient un "cas", un exemple ou un modèle illustrant une composante clinique particulière, soit en raison de son pouvoir pédagogique, soit en raison de sa singularité ou de sa rareté. Il est essentiel que le cas soit ancré dans la vie professionnelle actuelle, en essayant de recréer les conditions réelles de la pratique professionnelle du médecin.

“

Saviez-vous que cette méthode a été développée en 1912 à Harvard pour les étudiants en Droit? La méthode des cas consiste à présenter aux apprenants des situations réelles complexes pour qu'ils s'entraînent à prendre des décisions et pour qu'ils soient capables de justifier la manière de les résoudre. En 1924, elle a été établie comme une méthode d'enseignement standard à Harvard"

L'efficacité de la méthode est justifiée par quatre réalisations clés:

1. Les étudiants qui suivent cette méthode parviennent non seulement à assimiler les concepts, mais aussi à développer leur capacité mentale au moyen d'exercices pour évaluer des situations réelles et appliquer leurs connaissances.
2. L'apprentissage est solidement traduit en compétences pratiques ce qui permet à l'étudiant de mieux s'intégrer dans le monde réel.
3. Grâce à l'utilisation de situations issues de la réalité, on obtient une assimilation plus simple et plus efficace des idées et des concepts.
4. Le sentiment d'efficacité de l'effort fourni devient un stimulus très important pour l'étudiant, qui se traduit par un plus grand intérêt pour l'apprentissage et une augmentation du temps consacré à travailler les cours.



Relearning Methodology

TECH renforce l'utilisation de la méthode des cas avec la meilleure méthodologie d'enseignement 100% en ligne du moment: Relearning.

Cette université est la première au monde à combiner des études de cas cliniques avec un système d'apprentissage 100% en ligne basé sur la répétition, combinant un minimum de 8 éléments différents dans chaque leçon, ce qui constitue une véritable révolution par rapport à la simple étude et analyse de cas.

Le professionnel apprendra à travers des cas réels et la résolution de situations complexes dans des environnements d'apprentissage simulés. Ces simulations sont développées à l'aide de logiciels de pointe qui facilitent l'apprentissage immersif.



À la pointe de la pédagogie mondiale, la méthode Relearning a réussi à améliorer le niveau de satisfaction globale des professionnels qui terminent leurs études, par rapport aux indicateurs de qualité de la meilleure université en (Columbia University).

Grâce à cette méthodologie, nous, formation plus de 250.000 médecins avec un succès sans précédent dans toutes les spécialités cliniques, quelle que soit la charge chirurgicale. Notre méthodologie d'enseignement est développée dans un environnement très exigeant, avec un corps étudiant universitaire au profil socio-économique élevé et dont l'âge moyen est de 43,5 ans.

Le Relearning vous permettra d'apprendre plus facilement et de manière plus productive tout en vous impliquant davantage dans votre spécialisation, en développant un esprit critique, en défendant des arguments et en contrastant les opinions: une équation directe vers le succès.

Dans notre programme, l'apprentissage n'est pas un processus linéaire mais il se déroule en spirale (nous apprenons, désapprenons, oublions et réapprenons). Par conséquent, ils combinent chacun de ces éléments de manière concentrique.

Selon les normes internationales les plus élevées, la note globale de notre système d'apprentissage est de 8,01.



Dans ce programme, vous aurez accès aux meilleurs supports pédagogiques élaborés spécialement pour vous:



Support d'étude

Tous les contenus didactiques sont créés par les spécialistes qui enseignent les cours. Ils ont été conçus en exclusivité pour la formation afin que le développement didactique soit vraiment spécifique et concret.

Ces contenus sont ensuite appliqués au format audiovisuel, pour créer la méthode de travail TECH online. Tout cela, élaboré avec les dernières techniques afin d'offrir des éléments de haute qualité dans chacun des supports qui sont mis à la disposition de l'apprenant.



Techniques et procédures chirurgicales en vidéo

TECH rapproche les étudiants des dernières techniques, des dernières avancées pédagogiques et de l'avant-garde des techniques médicales actuelles. Tout cela, à la première personne, expliqué et détaillé rigoureusement pour atteindre une compréhension complète et une assimilation optimale. Et surtout, vous pouvez les regarder autant de fois que vous le souhaitez.



Résumés interactifs

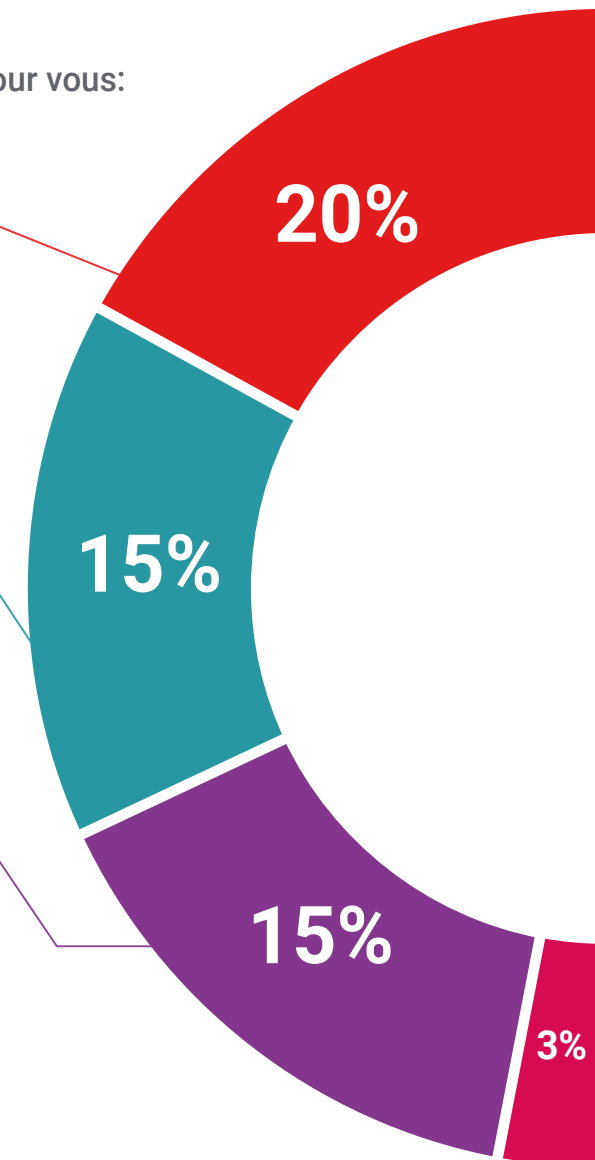
Nous présentons les contenus de manière attrayante et dynamique dans des dossiers multimédias comprenant des fichiers audios, des vidéos, des images, des diagrammes et des cartes conceptuelles afin de consolider les connaissances.

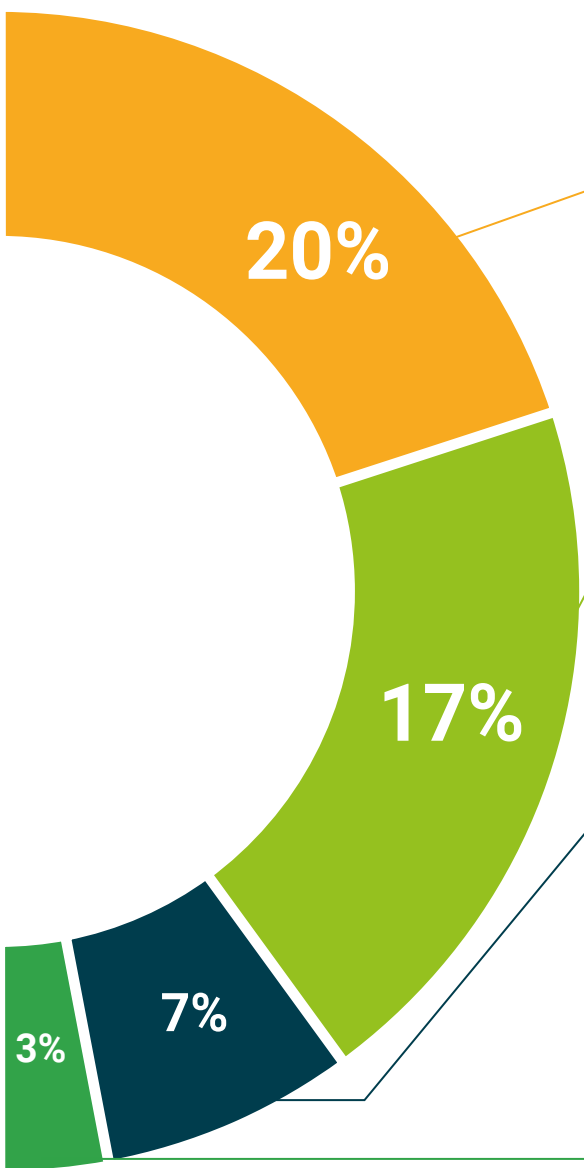
Ce système éducatif unique pour la présentation de contenu multimédia a été récompensé par Microsoft en tant que "European Success Story".



Bibliographie complémentaire

Articles récents, documents de consensus et directives internationales, entre autres. Dans la bibliothèque virtuelle de TECH, l'étudiant aura accès à tout ce dont il a besoin pour compléter sa formation.





Études de cas dirigées par des experts

Un apprentissage efficace doit nécessairement être contextuel. Pour cette raison, TECH présente le développement de cas réels dans lesquels l'expert guidera l'étudiant à travers le développement de la prise en charge et la résolution de différentes situations: une manière claire et directe d'atteindre le plus haut degré de compréhension.



Testing & Retesting

Les connaissances de l'étudiant sont périodiquement évaluées et réévaluées tout au long du programme, par le biais d'activités et d'exercices d'évaluation et d'auto-évaluation, afin que l'étudiant puisse vérifier comment il atteint ses objectifs.



Cours magistraux

Il existe de nombreux faits scientifiques prouvant l'utilité de l'observation par un tiers expert. La méthode "Learning from an Expert" permet au professionnel de renforcer ses connaissances ainsi que sa mémoire puis lui permet d'avoir davantage confiance en lui concernant la prise de décisions difficiles.



Guides d'action rapide

À TECH nous vous proposons les contenus les plus pertinents du cours sous forme de feuilles de travail ou de guides d'action rapide. Un moyen synthétique, pratique et efficace pour vous permettre de progresser dans votre apprentissage.



06 Diplôme

Le Certificat en Actualisation en Dermatologie Oncologique garantit, outre la formation la plus rigoureuse et la plus actualisée, l'accès à un diplôme de Certificat délivré par TECH Université Technologique.



“

*Terminez ce programme avec succès
et recevez votre diplôme sans avoir
à vous soucier des déplacements ou
des formalités administratives”*

Ce **Certificat en Actualisation en Dermatologie Oncologique** contient le programme scientifique le plus complet et actualisé du marché.

Après avoir passé l'évaluation, l'étudiant recevra par courrier* avec accusé de réception son diplôme de **Certificat** délivrée par **TECH Université Technologique**.

Le diplôme délivré par **TECH Université Technologique** indiquera la note obtenue lors du Certificat, et répond aux exigences communément demandées par les bourses d'emploi, les concours et les commissions d'évaluation des carrières professionnelles.

Diplôme: **Certificat en Actualisation en Dermatologie Oncologique**

Modalité: **en ligne**

Durée: **6 semaines**



*Si l'étudiant souhaite que son diplôme version papier possède l'Apostille de La Haye, TECH EDUCATION fera les démarches nécessaires pour son obtention moyennant un coût supplémentaire.

future
santé confiance personnes
éducation information tuteurs
garantie accréditation enseignement
institutions technologie apprentissage
communauté engagement
service personnalisé innovation
connaissance présent qualité
en ligne formation
développement institutions
classe virtuelle langues

tech université
technologique

Certificat

Actualisation en Dermatologie
Oncologique

- » Modalité: en ligne
- » Durée: 6 semaines
- » Qualification: TECH Université Technologique
- » Horaire: à votre rythme
- » Examens: en ligne

Certificat

Actualisation en Dermatologie Oncologique