

Universitätskurs

Pädiatrische Mikrobiota in der Krankenpflege





tech technologische
universität

Universitätskurs Pädiatrische Mikrobiota in der Krankenpflege

- » Modalität: online
- » Dauer: 6 Wochen
- » Qualifizierung: TECH Technologische Universität
- » Zeitplan: in Ihrem eigenen Tempo
- » Prüfungen: online

Internetzugang: www.techtitude.com/de/krankenpflege/universitatskurs/padiatrische-mikrobiota-krankenpflege

Index

01

Präsentation

Seite 4

02

Ziele

Seite 8

03

Kursleitung

Seite 12

04

Struktur und Inhalt

Seite 24

05

Methodik

Seite 28

06

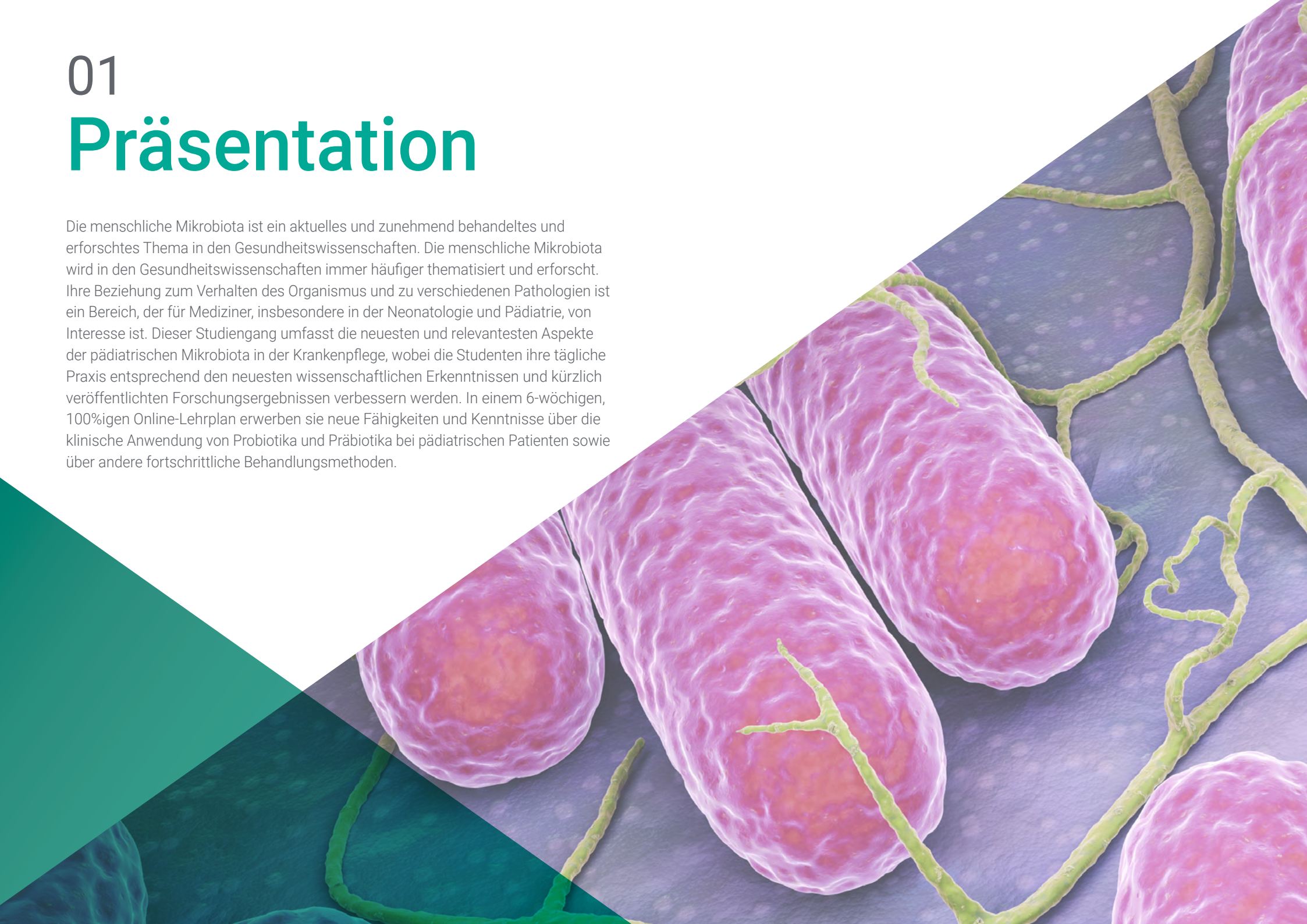
Qualifizierung

Seite 36

01

Präsentation

Die menschliche Mikrobiota ist ein aktuelles und zunehmend behandeltes und erforschtes Thema in den Gesundheitswissenschaften. Die menschliche Mikrobiota wird in den Gesundheitswissenschaften immer häufiger thematisiert und erforscht. Ihre Beziehung zum Verhalten des Organismus und zu verschiedenen Pathologien ist ein Bereich, der für Mediziner, insbesondere in der Neonatologie und Pädiatrie, von Interesse ist. Dieser Studiengang umfasst die neuesten und relevantesten Aspekte der pädiatrischen Mikrobiota in der Krankenpflege, wobei die Studenten ihre tägliche Praxis entsprechend den neuesten wissenschaftlichen Erkenntnissen und kürzlich veröffentlichten Forschungsergebnissen verbessern werden. In einem 6-wöchigen, 100%igen Online-Lehrplan erwerben sie neue Fähigkeiten und Kenntnisse über die klinische Anwendung von Probiotika und Präbiotika bei pädiatrischen Patienten sowie über andere fortschrittliche Behandlungsmethoden.





*Dieser Universitätskurs
behandelt die aktuellsten
Themen, die Sie über Mikrobiota
in der Neonatologie und Pädiatrie
kennen müssen, um sich in Ihrer
Pflegepraxis weiterzuentwickeln"*

Es gibt viele Arten von Probiotika, und nicht alle haben sich bei allen Indikationen und in allen Situationen als wirksam erwiesen. Ziel dieses Programms ist es daher, die Studenten über die klinischen Anwendungen von Probiotika und Präbiotika bei pädiatrischen Patienten und die aktuellen Forschungslinien zur pädiatrischen Mikrobiota für die Krankenpflege zu informieren.

Auf der Grundlage der neuesten wissenschaftlichen Erkenntnisse haben die von TECH ausgewählten Experten für die menschliche Mikrobiota einen Lehrplan von hohem akademischem Niveau entwickelt, der die Studenten auf eine Reise durch die Mutter-Kind-Symbiose und die Faktoren mitnimmt, die die Darmmikrobiota der Mutter in der Schwangerschaftsphase und zum Zeitpunkt der Geburt beeinflussen. Darüber hinaus wird der Einfluss der Art der Geburt auf die Mikrobiota des Neugeborenen und die Beziehung zwischen der Art der Fütterung und der Mikrobiota des Babys untersucht werden.

In 6 Wochen können die Teilnehmer ihr Wissen über die oben genannten Aspekte sowie über Verdauungs- und andere Pathologien auffrischen. Funktionsstörungen, Durchfall, nekrotisierende Enterokolitis oder Unverträglichkeiten. Der Zusammenhang zwischen der Mikrobiota und Atemwegs- und HNO-Pathologien, atopischen und metabolischen Erkrankungen sowie Allergien wird eingehend untersucht.

Ebenso wird in diesem Studiengang der Einfluss der Behandlung mit Antibiotika und anderen Psychopharmaka auf die Mikrobiota des Säuglings berücksichtigt, neben anderen Aspekten, die den Abschluss zu einem bedeutenden Beitrag zum Aufbau des Hintergrunds der Pflegefachkraft machen. Mit einer einzigartigen Methodik und Technologie, die den Lernprozess und die Aufnahme der Inhalte in verschiedenen Multimedia-Ressourcen, die zu 100% online 24 Stunden am Tag verfügbar sind, erleichtern.

Dieser **Universitätskurs in Pädiatrische Mikrobiota in der Krankenpflege** enthält das vollständigste und aktuellste wissenschaftliche Programm auf dem Markt. Die hervorstechendsten Merkmale sind:

- ♦ Die Entwicklung von Fallstudien, die von Experten für die menschliche Mikrobiota in der Krankenpflege vorgestellt werden
- ♦ Der anschauliche, schematische und äußerst praxisnahe Inhalt liefert wissenschaftliche und praktische Informationen zu den Disziplinen, die für die berufliche Praxis unerlässlich sind
- ♦ Praktische Übungen, bei denen der Selbstbewertungsprozess zur Verbesserung des Lernens genutzt werden kann
- ♦ Sein besonderer Schwerpunkt liegt auf innovativen Methoden
- ♦ Theoretische Vorträge, Fragen an den Experten, Diskussionsforen zu kontroversen Themen und individuelle Reflexionsarbeit
- ♦ Die Verfügbarkeit des Zugangs zu Inhalten von jedem festen oder tragbaren Gerät mit Internetanschluss



Sie kommen in den Genuss exklusiver und hochakademischer Inhalte, die von hochspezialisierten Lehrkräften ausgewählt werden"



Sie werden sich mit dem Einfluss einer Antibiotikabehandlung und anderer Psychopharmaka auf die Mikrobiota des Babys befassen"

Zu den Dozenten des Programms gehören Fachleute aus der Branche, die ihre Erfahrungen in diese Fortbildung einbringen, sowie anerkannte Spezialisten von führenden Gesellschaften und renommierten Universitäten.

Die multimedialen Inhalte, die mit der neuesten Bildungstechnologie entwickelt wurden, werden der Fachkraft ein situierendes und kontextbezogenes Lernen ermöglichen, d. h. eine simulierte Umgebung, die eine immersive Fortbildung bietet, die auf die Ausführung von realen Situationen ausgerichtet ist.

Das Konzept dieses Programms konzentriert sich auf problemorientiertes Lernen, bei dem die Fachkraft versuchen muss, die verschiedenen Situationen aus der beruflichen Praxis zu lösen, die während des gesamten Studiengangs gestellt werden. Zu diesem Zweck wird sie von einem innovativen interaktiven Videosystem unterstützt, das von renommierten Experten entwickelt wurde.

Sie werden die aktuellen Forschungslinien zur pädiatrischen Mikrobiota in der Krankenpflege in einem 100%igen Online-Modus behandeln.

Machen Sie den Schritt, den Sie brauchen, um Ihre Pflegepraxis auf den neuesten Stand zu bringen, und schreiben Sie sich jetzt für diesen 100%igen Online-Universitätskurs an.



02 Ziele

Dieser Universitätskurs ist von hohem akademischen Wert für Pflegekräfte, die sich mit den Besonderheiten und neuesten Erkenntnissen der menschlichen Mikrobiota bei pädiatrischen Patienten vertraut machen wollen. Die häufigsten Krankheiten und das Verhalten des Organismus ab dem Zeitpunkt der Schwangerschaft und der Geburt werden miteinander in Verbindung gebracht, wobei auch die Beziehung zwischen dem Stillen und dem Fütterungsprozess auf die Mikrobiota des Babys analysiert wird. Diese und andere unschätzbare Aspekte, die die Pflegekraft auf der Grundlage der neuesten wissenschaftlichen Erkenntnisse kennen muss, werden ihr neue Fähigkeiten und Kenntnisse vermitteln.





“

Informieren Sie sich in nur 6 Wochen über die neuesten Studien und Erkenntnisse im Bereich der pädiatrischen Mikrobiota in der Krankenpflege"



Allgemeine Ziele

- Vermitteln eines vollständigen und umfassenden Überblicks über die aktuelle Situation im Bereich der menschlichen Mikrobiota im weitesten Sinne, die Bedeutung des Gleichgewichts dieser Mikrobiota als direkte Auswirkung auf die Gesundheit und die zahlreichen Faktoren, die sie positiv und negativ beeinflussen
- Argumentieren mit wissenschaftlichen Beweisen, der Wichtigkeit der Mikrobiota und ihrer Interaktion mit vielen nichtverdaunungsbedingten Pathologien, Autoimmunpathologien oder ihrer Beziehung zur Deregulierung des Immunsystems, der Vorbeugung von Krankheiten und als Unterstützung für andere Behandlungen in der täglichen Praxis der Krankenpflege
- Fördern von Arbeitsstrategien, die auf dem integralen Ansatz des Patienten als Referenzmodell beruhen und sich nicht nur auf die Symptomatik der spezifischen Pathologie konzentrieren, sondern auch deren Interaktion mit der Mikrobiota und deren mögliche Beeinflussung betrachten
- Fördern der beruflichen Weiterentwicklung durch kontinuierliches Lernen und Forschung





Spezifische Ziele

- ◆ Untersuchen der einflussreichsten Faktoren der mütterlichen Darmmikrobiota, sowohl bei der Geburt als auch während der Schwangerschaft selbst
- ◆ Vertiefen der verschiedenen klinischen Anwendungen von Probiotika und Präbiotika bei pädiatrischen Patienten

“

Die multilaterale Vision, die Erfahrung und die aktuelle Tätigkeit dieses Dozententeams verleihen diesem Universitätskurs einen hohen Wert"

03

Kursleitung

Dieses akademische Programm wird von Fachleuten aus dem Bereich der Gesundheitswissenschaften und spezifischen Bereichen geleitet, die für die Auswahl der Studienthemen über die pädiatrische Mikrobiota in der Krankenpflege verantwortlich waren. Deren multilaterale Vision, ihre Erfahrung und ihre aktuelle Tätigkeit sind für diesen Universitätskurs von großem Wert. Darüber hinaus werden sie den Teilnehmern mit Hilfe verschiedener multimedialer Ressourcen, die auf der modernsten Plattform des Marktes gehostet werden, die aktuellsten praktischen und beispielhaften Fälle zur Verfügung stellen.





“

*Dank der Mitwirkung von
Experten für die menschliche
Mikrobiota enthält dieses
Programm den spezifischsten
Lehrplan"*

Internationaler Gastdirektor

Dr. Harry Sokol ist auf dem Gebiet der **Gastroenterologie** international für seine Forschungen über die **Darmmikrobiota** bekannt. Mit mehr als 2 Jahrzehnten Erfahrung hat er sich dank seiner zahlreichen Studien über die Rolle der **Mikroorganismen im menschlichen Körper** und deren Einfluss auf **chronisch-entzündliche Erkrankungen des Darms** als **echte wissenschaftliche Autorität** etabliert. Insbesondere hat seine Arbeit das medizinische Verständnis dieses Organs, das oft als „**zweites Gehirn**“ bezeichnet wird, revolutioniert.

Zu den Beiträgen von Dr. Sokol gehört ein Forschungsprojekt, in dem er und sein Team eine neue Linie von Durchbrüchen rund um das Bakterium *Faecalibacterium prausnitzii* eröffnet haben. Diese Studien haben zu entscheidenden Entdeckungen über die **entzündungshemmende Wirkung** des Bakteriums geführt und damit die Tür zu **revolutionären Behandlungen** geöffnet.

Darüber hinaus zeichnet sich der Experte durch sein **Engagement** für die **Verbreitung von Wissen** aus, sei es durch das Unterrichten von akademischen Programmen an der Universität Sorbonne oder durch Werke wie das **Comicbuch** *Die außergewöhnlichen Kräfte des Bauches*. Seine wissenschaftlichen Veröffentlichungen erscheinen laufend in **weltbekannten Fachzeitschriften** und er wird zu **Fachkongressen** eingeladen. Gleichzeitig übt er seine klinische Tätigkeit am **Krankenhaus Saint-Antoine** (AP-HP/Universitätsklinikverband IMPEC/Universität Sorbonne) aus, einem der renommiertesten Krankenhäuser in Europa.

Dr. Sokol begann sein **Medizinstudium** an der Universität Paris Cité, wo er schon früh Interesse an der **Gesundheitsforschung** zeigte. Eine zufällige Begegnung mit dem bedeutenden Professor Philippe Marteau führte ihn zur **Gastroenterologie** und zu den Rätseln der **Darmmikrobiota**. Auf dem Weg dorthin erweiterte er auch seinen Horizont, indem er sich in den Vereinigten Staaten an der Harvard University weiterbildete, wo er Erfahrungen mit **führenden Wissenschaftlern** teilte. Nach seiner Rückkehr nach Frankreich gründete er sein **eigenes Team**, in dem er die **Fäkaltransplantation** erforscht und bahnbrechende therapeutische Innovationen anbietet.



Dr. Sokol, Harry

- Direktor für Mikrobiota, Darm und Entzündung an der Universität Sorbonne, Paris, Frankreich
- Facharzt in der Abteilung für Gastroenterologie des Krankenhauses Saint-Antoine (AP-HP) in Paris
- Gruppenleiter am Institut Micalis (INRA)
- Koordinator des Centre de Médecine du Microbiome de Paris FHU
- Gründer des Pharmaunternehmens Exeliom Biosciences (Nextbiotix)
- Vorsitzender der Gruppe für fäkale Mikrobiota-Transplantation
- Facharzt in verschiedenen Krankenhäusern in Paris
- Promotion in Mikrobiologie an der Université Paris-Sud
- Postdoktorandenstipendium am Massachusetts General Hospital, Harvard Medical School
- Hochschulabschluss in Medizin, Hepatologie und Gastroenterologie an der Université Paris Cité

“

Dank TECH werden Sie mit den besten Fachleuten der Welt lernen können”

Gast-Direktion



Dr. Sánchez Romero, María Isabel

- Fachärztin in der Abteilung für Mikrobiologie des Universitätskrankenhauses Puerta de Hierro Majadahonda
- Promotion in Medizin und Chirurgie an der Universität von Salamanca
- Fachärztin für Mikrobiologie und klinische Parasitologie
- Mitglied der Spanischen Gesellschaft für Infektionskrankheiten und klinische Mikrobiologie
- Technische Sekretärin der Madrider Gesellschaft für klinische Mikrobiologie



Dr. Portero Azorín, Maria Francisca

- Amtierende Leiterin der Abteilung für Mikrobiologie am Universitätskrankenhaus Puerta de Hierro Majadahonda
- Fachärztin für Klinische Mikrobiologie und Parasitologie am Universitätskrankenhaus Puerta de Hierro
- Promotion in Medizin an der Autonomen Universität von Madrid
- Aufbaustudiengang in klinischem Management von der Gaspar Casal Stiftung
- Forschungsaufenthalt am Presbyterian Hospital of Pittsburgh mit einem FISS-Stipendium



Dr. Alarcón Cavero, Teresa

- ♦ Biologin mit Spezialisierung auf Mikrobiologie, Universitätskrankenhaus La Princesa
- ♦ Leiterin der Gruppe 52 des Forschungsinstituts des Krankenhauses La Princesa
- ♦ Hochschulabschluss in Biowissenschaften mit Schwerpunkt Grundlagenbiologie, Universität Complutense von Madrid
- ♦ Masterstudiengang in medizinischer Mikrobiologie an der Universität Complutense von Madrid



Dr. Muñoz Algarra, María

- ♦ Verantwortliche für die Patientensicherheit in der Abteilung für Mikrobiologie des Universitätskrankenhauses Puerta de Hierro Majadahonda
- ♦ Bereichsfachärztin in der Abteilung für Mikrobiologie des Universitätskrankenhauses Puerta de Hierro Majadahonda, Madrid
- ♦ Mitarbeiterin der Abteilung für Präventivmedizin, Öffentliche Gesundheit und Mikrobiologie der Autonomen Universität von Madrid
- ♦ Promotion in Pharmazie an der Universität Complutense von Madrid



Dr. López Dosil, Marcos

- Bereichsfacharzt für Mikrobiologie und Parasitologie am Klinischen Universitätskrankenhaus San Carlos
- Facharzt in der Abteilung für Mikrobiologie und Parasitologie am Krankenhaus von Móstoles
- Masterstudiengang in Infektionskrankheiten und antimikrobieller Behandlung an der Universität CEU Cardenal Herrera
- Masterstudiengang in Tropenmedizin und internationaler Gesundheit, Autonome Universität von Madrid
- Universitätsexperte in Tropenmedizin an der Autonomen Universität von Madrid



Hr. Anel Pedroche, Jorge

- Bereichsfacharzt, Abteilung für Mikrobiologie, Universitätskrankenhaus Puerta de Hierro Majadahonda, Madrid
- Hochschulabschluss in Pharmazie an der Universität Complutense von Madrid
- Kurs in interaktiven Sitzungen zur Krankenhaus-Antibiotherapie von MSD
- Kurs über Infektionen bei hämatologischen Patienten im Krankenhaus Puerta del Hierro
- Teilnahme am XXII. Kongress der Spanischen Gesellschaft für Infektionskrankheiten und klinische Mikrobiologie

Leitung



Fr. Fernández Montalvo, María Ángeles

- ◆ Leiterin von Naintmed - Ernährung und Integrative Medizin
- ◆ Leiterin des Masterstudiengangs Humane Mikrobiota der Universität CEU
- ◆ Geschäftsführerin einer Parapharmazie, Fachkraft für Ernährung und Naturmedizin bei Natural Life Parapharmacy
- ◆ Hochschulabschluss in Biochemie an der Universität von Valencia
- ◆ Universitätskurs in Naturheilkunde und Orthomolekularer Medizin
- ◆ Aufbaustudium in Lebensmittel, Ernährung und Krebs: Prävention und Behandlung
- ◆ Masterstudiengang in Notfallmedizin an der Universität CEU
- ◆ Universitätsexperte in Ernährung, Diätetik und Diättherapie
- ◆ Universitätsexperte in vegetarische klinische und Sporternährung
- ◆ Universitätsexperte in Aktuelle Verwendung von Nutricosmetics und Nutraceuticals im Allgemeinen

Professoren

Dr. Uberos, José

- ♦ Facharzt für Pädiatrie und Kinderbetreuung
- ♦ Außerordentlicher Professor für Pädiatrie an der Universität von Granada
- ♦ Sprecher des Forschungsausschusses für Bioethik der Provinz Granada (Spanien)
Mitherausgeber des Journal Symptoms and Signs
- ♦ Professor Antonio Galdo-Preis, Gesellschaft für Pädiatrie von Ost-Andalusien
- ♦ Herausgeber der Zeitschrift der Gesellschaft für Pädiatrie von Ost-Andalusien (Bol. SPAO)
Promotion in Medizin und Chirurgie
- ♦ Hochschulabschluss in Medizin an der Universität von Santiago de Compostela
- ♦ Mitglied des Rates der Gesellschaft für Pädiatrie von Ost-Andalusien (Spanien)

Dr. López Martínez, Rocío

- ♦ Fachärztin für Immunologie am Krankenhaus Vall d'Hebron
- ♦ Interne Biologin in Immunologie am Zentralen Universitätskrankenhaus von Asturien
- ♦ Masterstudiengang in Biostatistik und Bioinformatik an der Offenen Universität von Katalonien

Dr. Bueno García, Eva

- ♦ Forscherin im Bereich Immunoseneszenz in der Abteilung für Immunologie des Zentralen Universitätskrankenhauses von Asturien
- ♦ Hochschulabschluss in Biologie an der Universität von Oviedo
- ♦ Masterstudiengang in Biomedizin und Molekularer Onkologie an der Universität von Oviedo
- ♦ Kurse in Molekularbiologie und Immunologie

Dr. Verdú López, Patricia

- ♦ Fachärztin für Allergologie im Krankenhaus Beata María Ana de Hermanas Hospitalarias
- ♦ Fachärztin für Allergologie am Zentrum Inmunomet Salud y Bienestar Integral
- ♦ Forschungsärztin in der Allergologie am Krankenhaus San Carlos
- ♦ Fachärztin für Allergologie am Universitätskrankenhaus Dr. Negrín in Las Palmas von Gran Canaria
- ♦ Hochschulabschluss in Medizin an der Universität von Oviedo
- ♦ Masterstudiengang in ästhetischer und Anti-Ageing-Medizin an der Universität Complutense von Madrid

Dr. González Rodríguez, Silvia Pilar

- ♦ Fachärztin für Gynäkologie und Geburtshilfe am Krankenhaus Gabinete Velázquez
- ♦ Medizinische Expertin bei Bypass Comunicación en Salud, SL
- ♦ Key Opinion Leader mehrerer internationaler pharmazeutischer Laboratorien
- ♦ Promotion in Medizin und Chirurgie an der Universität von Alcalá de Henares, Fachgebiet Gynäkologie
- ♦ Universitätsexperte in Mastologie an der Autonomen Universität von Madrid
- ♦ Masterstudiengang in Sexueller Orientierung und Therapie der Sexologischen Gesellschaft von Madrid
- ♦ Masterstudiengang in Klimakterium und Menopause der International Menopause Society
- ♦ Universitätsexperte in Epidemiologie und neue angewandte Technologien, UNED
- ♦ Universitätskurs in Forschungsmethodik der Stiftung für die Ausbildung der Spanischen Ärztekammer und der Nationalen Gesundheitsschule des Gesundheitsinstituts Carlos III

Dr. Rioseras de Bustos, Beatriz

- ♦ Mikrobiologin und renommierte Forscherin
- ♦ Assistenzärztin für Immunologie am HUCA
- ♦ Mitglied der Forschungsgruppe für Biotechnologie von Nutrazeutika und bioaktiven Substanzen (Bionuc) der Universität von Oviedo
- ♦ Mitglied des Bereichs Mikrobiologie, Abteilung für funktionelle Biologie
- ♦ Aufenthalt an der Universität von Süddänemark
- ♦ Promotion in Mikrobiologie an der Universität von Oviedo
- ♦ Universitärer Masterstudiengang in Neurowissenschaftlicher Forschung an der Universität von Oviedo

Dr. Lombó Burgos, Felipe

- ♦ Promotion in Biologie
- ♦ Leiter der Forschungsgruppe BIONUC, Universität von Oviedo
- ♦ Ehemaliger Direktor des Bereichs Forschungsförderung des AEI-Projekts
- ♦ Mitglied der Abteilung für Mikrobiologie der Universität von Oviedo
- ♦ Mitautor der Forschungsarbeit Biozide nanoporöse Membranen mit hemmender Wirkung gegen die Biofilmbildung an kritischen Stellen im Produktionsprozess der Milchindustrie
- ♦ Leiter der Studie über 100% natürlichen Eichelschinken gegen entzündliche Darmerkrankungen
- ♦ Referent beim III. Kongress für industrielle Mikrobiologie und mikrobielle Biotechnologie

Dr. Alonso Arias, Rebeca

- ♦ Leiterin der Forschungsgruppe für Immunoseneszenz der Abteilung für Immunologie des HUCA
- ♦ Fachärztin für Immunologie am Zentralen Universitätskrankenhaus von Asturien
- ♦ Zahlreiche Veröffentlichungen in internationalen wissenschaftlichen Fachzeitschriften
- ♦ Forschungsarbeiten über den Zusammenhang zwischen der Mikrobiota und dem Immunsystem
- ♦ 1. Nationaler Preis für Forschung in der Sportmedizin, in 2 Fällen

Dr. Álvarez García, Verónica

- ♦ Oberärztin in der Verdauungsabteilung des Universitätskrankenhauses Río Hortega
- ♦ Fachärztin für das Verdauungssystem am Zentralen Universitätskrankenhaus von Asturien
- ♦ Referentin beim XLVII. Kongress von SCLECARTO
- ♦ Hochschulabschluss in Medizin und Chirurgie
- ♦ Fachärztin für das Verdauungssystem

Dr. Gabaldon Estevani, Toni

- ♦ Senior Gruppenleiter des IRB und des BSC
- ♦ Mitgründer und wissenschaftlicher Berater (CSO) bei Microomics SL
- ♦ ICREA-Forschungsprofessor und Gruppenleiter des Labors für vergleichende Genomik
- ♦ Promotion in medizinischen Wissenschaften, Radboud Universität Nijmegen
- ♦ Mitglied der Königlichen Nationalen Akademie der Pharmazie Spaniens
- ♦ Mitglied der Jungen Spanischen Akademie

Dr. Fernández Madera, Juan

- ◆ Allergologe am Zentralen Universitätskrankenhaus von Asturien
- ◆ Ehemaliger Leiter der Abteilung für Allergologie, Krankenhaus Monte Naranco, Oviedo
- ◆ Forscher in der Abteilung für Allergologie, Zentrales Universitätskrankenhaus von Asturien
- ◆ Mitglied von: Verwaltungsrat von Alergonorte, wissenschaftlicher Ausschuss SEAIC Rhinoconjunctivitis und beratender Ausschuss von Medicinatv.com

Dr. Méndez García, Celia

- ◆ Biomedizinische Forscherin bei Novartis Laboratories in Boston, USA
- ◆ Promotion in Mikrobiologie an der Universität von Oviedo
- ◆ Mitglied der Kubanischen Gesellschaft für Mikrobiologie

Dr. Narbona López, Eduardo

- ◆ Facharzt in der Neonatologie, Universitätskrankenhaus San Cecilio
- ◆ Berater der Fakultät für Pädiatrie der Universität von Granada

Dr. López Vázquez, Antonio

- ◆ Facharzt für Immunologie am Zentralen Universitätskrankenhaus von Asturien
- ◆ Kooperationsprofessor des Instituts für Gesundheit Carlos III
- ◆ Berater bei Aspen Medical
- ◆ Promotion in Medizin an der Universität von Oviedo

Dr. López López, Aranzazu

- ◆ Forscherin bei der Stiftung Fisabio
- ◆ Forschungsassistentin an der Universität der Balearischen Inseln
- ◆ Promotion in Biowissenschaften an der Universität der Balearischen Inseln





Dr. Losa Domínguez, Fernando

- ◆ Gynäkologe an der Klinik Sagrada Familia der HM-Krankenhäuser
- ◆ Arzt in privater Praxis für Geburtshilfe und Gynäkologie in Barcelona
- ◆ Universitätsexperte in Gynäkologie und Ästhetik der Autonomen Universität von Barcelona
- ◆ Mitglied von: Spanische Gesellschaft für das Studium der Menopause, Spanische Gesellschaft für Phytotherapeutische Gynäkologie, Spanische Gesellschaft für Geburtshilfe und Gynäkologie und Vorstand der Sektion Menopause der Katalanischen Gesellschaft für Geburtshilfe und Gynäkologie

Dr. Rodríguez Fernández, Carolina

- ◆ Forscherin bei Adknomia Health Research
- ◆ Masterstudiengang in Monitoring klinischer Studien der ESAME Pharmaceutical Business School
- ◆ Masterstudiengang in Lebensmittelbiotechnologie an der Universität von Oviedo
- ◆ Universitätsexperte in Digitale Lehre in Medizin und Gesundheit an der Universität CEU Cardenal Herrera, Spanien

Dr. Suárez Rodríguez, Marta

- ◆ Frauenärztin mit Spezialisierung auf Senologie und Brustpathologie
- ◆ Forscherin und Universitätsdozentin
- ◆ Promotion in Medizin und Chirurgie an der Universität Complutense von Madrid
- ◆ Hochschulabschluss in Medizin und Chirurgie an der Universität Complutense von Madrid
- ◆ Masterstudiengang in Senologie und Brustpathologie an der Autonomen Universität von Barcelona

04

Struktur und Inhalt

Dank der Studiendynamik dieses Universitätskurses sind die Teilnehmer mit den Fortschritten im Bereich der pädiatrischen Mikrobiota in der Krankenpflege auf dem neuesten Stand. Es wird ein 100%iges Online-Unterrichtssystem haben und über eine virtuelle Plattform werden sie mit den neuesten Nachrichten und den beispielhaftesten Fällen, die von echten Experten bereitgestellt werden, auf dem Laufenden gehalten. Theoretisches und praktisches Material wird in Form von Videos, Kurzanleitungen, Tests, ergänzendem Lesestoff, Bildern und anderen Multimedia-Ressourcen bereitgestellt, die das Verständnis der wichtigsten Themen beschleunigen.



“

Ein Kursangebot, das die aktuellsten Forschungslinien zur pädiatrischen Mikrobiota für die Krankenpflege umfasst"

Modul 1. Mikrobiota in der Neonatologie und Pädiatrie

- 1.1. Mutter-Kind-Symbiose
- 1.2. Einflussfaktoren auf die mütterliche Darmmikrobiota während der Schwangerschaft und bei der Geburt. Einfluss der Art der Entbindung auf die Mikrobiota des Neugeborenen
- 1.3. Art und Dauer des Stillens, Einfluss auf die Mikrobiota des Babys
 - 1.3.1. Muttermilch: Zusammensetzung der Mikrobiota in der Muttermilch. Die Bedeutung des Stillens für die Mikrobiota des Neugeborenen
 - 1.3.2. Künstliches Stillen. Verwendung von Probiotika und Präbiotika in Säuglingsmilchnahrungen
- 1.4. Klinische Anwendungen von Probiotika und Präbiotika bei pädiatrischen Patienten
 - 1.4.1. Pathologien der Verdauungsorgane: Funktionelle Verdauungsstörungen, Durchfall, nekrotisierende Enterokolitis. Unverträglichkeiten
 - 1.4.2. Nicht-verdauungsbedingte Pathologien: Atemwegs- und HNO-Erkrankungen, atopische Erkrankungen, Stoffwechselkrankheiten. Allergien
- 1.5. Einfluss der Behandlung mit Antibiotika und anderen Psychopharmaka auf die Mikrobiota von Säuglingen
- 1.6. Aktuelle Forschungslinien





“

Mit TECH wählen Sie die beste Zeit und den besten Ort zum Lernen, denn die fortschrittliche Technologie und Methodik machen es möglich. Schreiben Sie sich jetzt ein"

05

Methodik

Dieses Fortbildungsprogramm bietet eine andere Art des Lernens. Unsere Methodik wird durch eine zyklische Lernmethode entwickelt: **das Relearning**.

Dieses Lehrsystem wird z. B. an den renommiertesten medizinischen Fakultäten der Welt angewandt und wird von wichtigen Publikationen wie dem **New England Journal of Medicine** als eines der effektivsten angesehen.



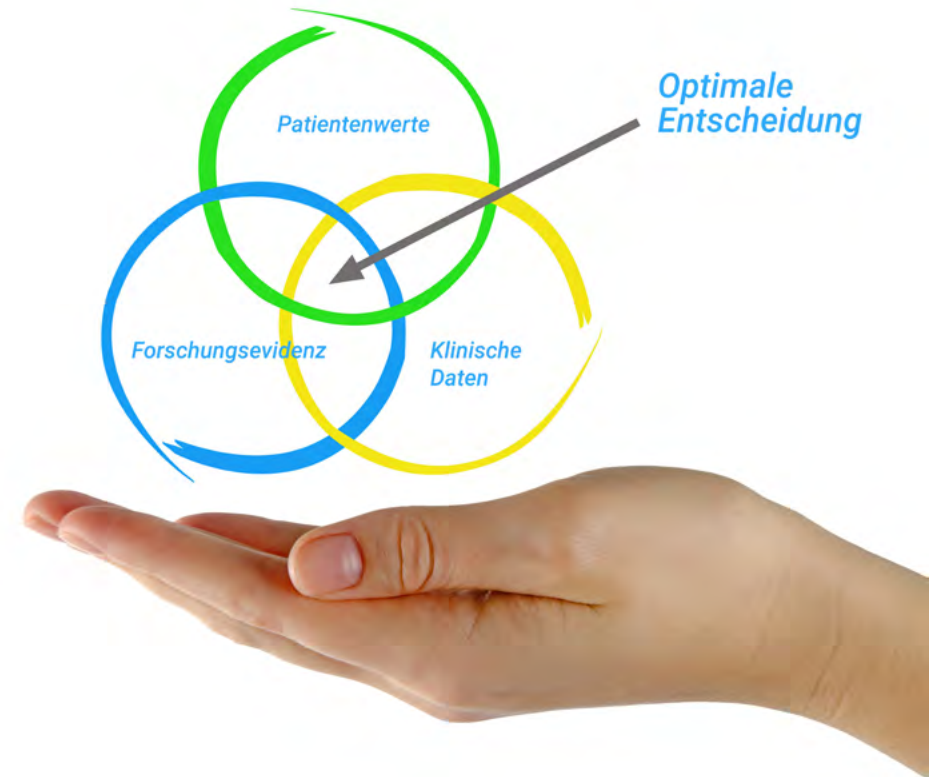
“

Entdecken Sie Relearning, ein System, das das herkömmliche lineare Lernen hinter sich lässt und Sie durch zyklische Lehrsysteme führt: eine Art des Lernens, die sich als äußerst effektiv erwiesen hat, insbesondere in Fächern, die Auswendiglernen erfordern"

An der TECH Nursing School wenden wir die Fallmethode an

Was sollte eine Fachkraft in einer bestimmten Situation tun? Während des gesamten Programms werden die Studenten mit mehreren simulierten klinischen Fällen konfrontiert, die auf realen Patienten basieren und in denen sie Untersuchungen durchführen, Hypothesen aufstellen und schließlich die Situation lösen müssen. Es gibt zahlreiche wissenschaftliche Belege für die Wirksamkeit der Methode. Die Pflegekräfte lernen mit der Zeit besser, schneller und nachhaltiger.

Mit TECH erleben die Krankenpflegekräfte eine Art des Lernens, die an den Grundlagen der traditionellen Universitäten auf der ganzen Welt rüttelt.



Nach Dr. Gérvas ist der klinische Fall die kommentierte Darstellung eines Patienten oder einer Gruppe von Patienten, die zu einem "Fall" wird, einem Beispiel oder Modell, das eine besondere klinische Komponente veranschaulicht, sei es wegen seiner Lehrkraft oder wegen seiner Einzigartigkeit oder Seltenheit. Es ist wichtig, dass der Fall auf dem aktuellen Berufsleben basiert und versucht, die tatsächlichen Bedingungen in der beruflichen Pflegepraxis nachzustellen.

“

Wussten Sie, dass diese Methode im Jahr 1912 in Harvard, für Jurastudenten entwickelt wurde? Die Fallmethode bestand darin, ihnen reale komplexe Situationen zu präsentieren, in denen sie Entscheidungen treffen und begründen mussten, wie sie diese lösen könnten. Sie wurde 1924 als Standardlehrmethode in Harvard etabliert“

Die Wirksamkeit der Methode wird durch vier Schlüsselergebnisse belegt:

1. Pflegekräfte, die diese Methode anwenden, nehmen nicht nur Konzepte auf, sondern entwickeln auch ihre geistigen Fähigkeiten durch Übungen zur Bewertung realer Situationen und zur Anwendung ihres Wissens.
2. Das Lernen ist fest in praktische Fertigkeiten eingebettet die es den Pflegekräften ermöglichen, ihr Wissen im Krankenhaus oder in der Primärversorgung besser zu integrieren.
3. Eine einfachere und effizientere Aufnahme von Ideen und Konzepten wird durch die Verwendung von Situationen erreicht, die aus der Realität entstanden sind.
4. Das Gefühl der Effizienz der investierten Anstrengung wird zu einem sehr wichtigen Anreiz für die Studenten, was sich in einem größeren Interesse am Lernen und einer Steigerung der Zeit, die für die Arbeit am Kurs aufgewendet wird, niederschlägt.



Relearning Methodology

TECH kombiniert die Methodik der Fallstudien effektiv mit einem 100%igen Online-Lernsystem, das auf Wiederholung basiert und in jeder Lektion 8 verschiedene didaktische Elemente kombiniert.

Wir ergänzen die Fallstudie mit der besten 100%igen Online-Lehrmethode: Relearning.

Die Pflegekraft lernt anhand realer Fälle und der Lösung komplexer Situationen in simulierten Lernumgebungen. Diese Simulationen werden mit modernster Software entwickelt, die ein immersives Lernen ermöglicht.



Die Relearning-Methode, die an der Spitze der weltweiten Pädagogik steht, hat es geschafft, die Gesamtzufriedenheit der Fachleute, die ihr Studium abgeschlossen haben, im Hinblick auf die Qualitätsindikatoren der besten spanischsprachigen Online-Universität (Columbia University) zu verbessern.

Mit dieser Methode wurden mehr als 175.000 Krankenpflegekräfte mit beispiellosem Erfolg in allen Fachbereichen fortgebildet, unabhängig von der praktischen Belastung. Unsere Lehrmethodik wurde in einem sehr anspruchsvollen Umfeld entwickelt, mit einer Studentenschaft, die ein hohes sozioökonomisches Profil und ein Durchschnittsalter von 43,5 Jahren aufweist.

Das Relearning ermöglicht es Ihnen, mit weniger Aufwand und mehr Leistung zu lernen, sich mehr auf Ihre Spezialisierung einzulassen, einen kritischen Geist zu entwickeln, Argumente zu verteidigen und Meinungen zu kontrastieren: eine direkte Gleichung zum Erfolg.

In unserem Programm ist das Lernen kein linearer Prozess, sondern erfolgt in einer Spirale (lernen, verlernen, vergessen und neu lernen). Daher wird jedes dieser Elemente konzentrisch kombiniert.

Die Gesamtnote des TECH-Lernsystems beträgt 8,01 und entspricht den höchsten internationalen Standards.



Dieses Programm bietet die besten Lehrmaterialien, die sorgfältig für Fachleute aufbereitet sind:



Studienmaterial

Alle didaktischen Inhalte werden von den Fachleuten, die das Hochschulprogramm unterrichten werden, speziell für dieses Programm erstellt, so dass die didaktische Entwicklung wirklich spezifisch und konkret ist.

Diese Inhalte werden dann auf das audiovisuelle Format angewendet, um die Online-Arbeitsmethode von TECH zu schaffen. All dies mit den neuesten Techniken, die in jedem einzelnen der Materialien, die dem Studenten zur Verfügung gestellt werden, qualitativ hochwertige Elemente bieten.



Pflegetechniken und -verfahren auf Video

TECH bringt dem Studenten die neuesten Techniken, die neuesten pädagogischen Fortschritte und die aktuellsten Pflegetechniken näher. All dies in der ersten Person, mit äußerster Präzision, erklärt und detailliert, um zur Assimilation und zum Verständnis des Studenten beizutragen. Und das Beste ist, dass Sie sie so oft anschauen können, wie Sie wollen.



Interaktive Zusammenfassungen

Das TECH-Team präsentiert die Inhalte auf attraktive und dynamische Weise in multimedialen Pillen, die Audios, Videos, Bilder, Diagramme und konzeptionelle Karten enthalten, um das Wissen zu vertiefen.

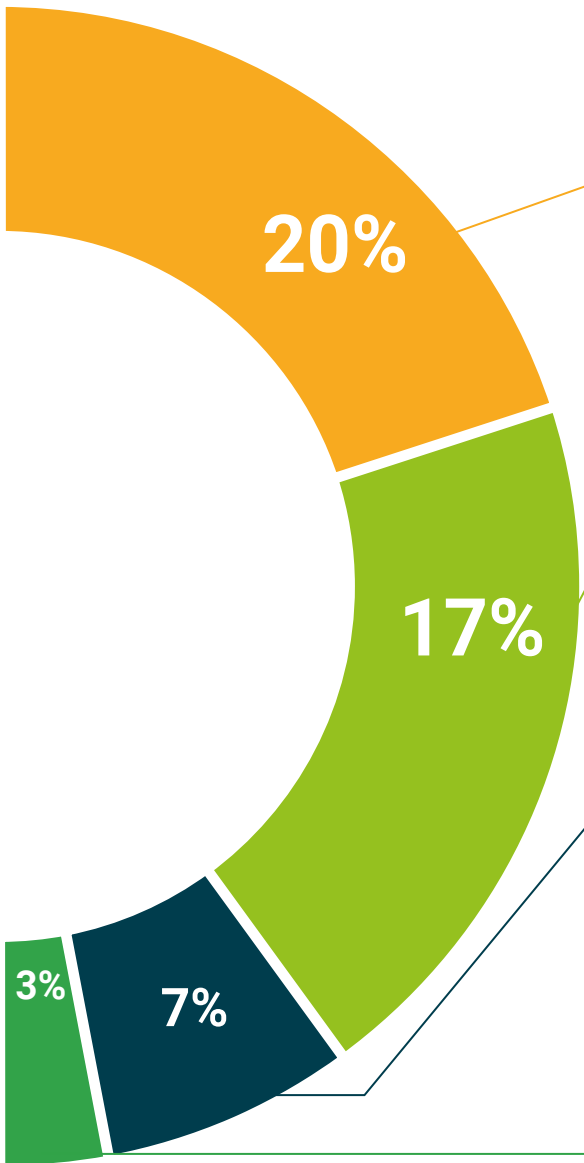
Dieses einzigartige Bildungssystem für die Präsentation multimedialer Inhalte wurde von Microsoft als "Europäische Erfolgsgeschichte" ausgezeichnet.



Weitere Lektüren

Aktuelle Artikel, Konsensdokumente und internationale Leitfäden, u. a. In der virtuellen Bibliothek von TECH hat der Student Zugang zu allem, was er für seine Fortbildung benötigt.





Von Experten entwickelte und geleitete Fallstudien

Effektives Lernen muss notwendigerweise kontextabhängig sein. Aus diesem Grund stellt TECH die Entwicklung von realen Fällen vor, in denen der Experte den Studenten durch die Entwicklung der Aufmerksamkeit und die Lösung verschiedener Situationen führt: ein klarer und direkter Weg, um den höchsten Grad an Verständnis zu erreichen.



Testing & Retesting

Die Kenntnisse der Studenten werden während des gesamten Programms durch Bewertungs- und Selbsteinschätzungsaktivitäten und -übungen regelmäßig bewertet und neu bewertet. Auf diese Weise kann der Student sehen, wie er seine Ziele erreicht.



Meisterklassen

Die Nützlichkeit der Expertenbeobachtung ist wissenschaftlich belegt. Das sogenannte Learning from an Expert festigt das Wissen und das Gedächtnis und schafft Vertrauen für zukünftige schwierige Entscheidungen.



Kurzanleitungen zum Vorgehen

TECH bietet die wichtigsten Inhalte des Kurses in Form von Arbeitsblättern oder Kurzanleitungen an. Ein synthetischer, praktischer und effektiver Weg, um dem Studenten zu helfen, in seinem Lernen voranzukommen.



06

Qualifizierung

Der Universitätskurs in Pädiatrische Mikrobiota in der Krankenpflege garantiert neben der präzisesten und aktuellsten Fortbildung auch den Zugang zu einem von der TECH Technologischen Universität ausgestellten Diplom.



“

*Schließen Sie dieses Programm erfolgreich ab
und erhalten Sie Ihren Universitätsabschluss
ohne lästige Reisen oder Formalitäten"*

Dieser **Universitätskurs in Pädiatrische Mikrobiota in der Krankenpflege** enthält das vollständigste und aktuellste wissenschaftliche Programm auf dem Markt.

Sobald der Student die Prüfungen bestanden hat, erhält er/sie per Post* mit Empfangsbestätigung das entsprechende Diplom, ausgestellt von der **TECH Technologische Universität**.

Das von **TECH Technologische Universität** ausgestellte Diplom drückt die erworbene Qualifikation aus und entspricht den Anforderungen, die in der Regel von Stellenbörsen, Auswahlprüfungen und Berufsbildungsausschüssen verlangt werden.

Titel: **Universitätskurs in Pädiatrische Mikrobiota in der Krankenpflege**

Anzahl der offiziellen Arbeitsstunden: **150 Std.**



*Haager Apostille. Für den Fall, dass der Student die Haager Apostille für sein Papierdiplom beantragt, wird TECH EDUCATION die notwendigen Vorkehrungen treffen, um diese gegen eine zusätzliche Gebühr zu beschaffen.

zukunft

gesundheit vertrauen menschen
erziehung information tutoeren
garantie akkreditierung unterricht
institutionen technologie lernen
gemeinschaft verpflichtung
persönliche betreuung innovation
wissen gegenwart qualität
online-Ausbildung
entwicklung institut
virtuelles Klassenzimmer

tech technologische
universität

Universitätskurs
Pädiatrische Mikrobiota
in der Krankenpflege

- » Modalität: online
- » Dauer: 6 Wochen
- » Qualifizierung: TECH Technologische Universität
- » Aufwand: 16 Std./Woche
- » Zeitplan: in Ihrem eigenen Tempo
- » Prüfungen: online

Universitätskurs

Pädiatrische Mikrobiota in der Krankenpflege

