

Universitätskurs

Mechanik der Beatmung für die Krankenpflege





Universitätskurs Mechanik der Beatmung für die Krankenpflege

- » Modalität: online
- » Dauer: **6 Wochen**
- » Qualifizierung: **TECH** Technologische Universität
- » Zeitplan: in Ihrem eigenen Tempo
- » Prüfungen: online

Internetzugang: www.techtitute.com/de/krankenpflege/universitatskurs/mechanik-beatmung-krankenpflege

Index

01

Präsentation

Seite 4

02

Ziele

Seite 8

03

Kursleitung

Seite 12

04

Struktur und Inhalt

Seite 18

05

Methodik

Seite 22

06

Qualifizierung

Seite 30

01

Präsentation

Heutzutage hat die nicht-invasive mechanische Beatmung als Hilfsmittel zur Unterstützung von Personen, die an verschiedenen Atemwegserkrankungen leiden, große Bedeutung erlangt. Ein aktuelles Wissen über die Beatmungsmechanik ist unerlässlich, um sich mit der Behandlung zu befassen und die Parameter angemessen anzupassen, damit die Behandlung auf die spezifischen Bedürfnisse jedes einzelnen Patienten zugeschnitten werden kann. Aus diesem Grund hat TECH diese Weiterbildung entwickelt, die es den Studenten ermöglicht, die neuesten wissenschaftlichen Erkenntnisse über die Beziehung zwischen Beatmung und Perfusion oder die Physiologie der mechanischen Beatmung zu untersuchen. All das zu 100% online und ohne ihre täglichen Pflichten aufzugeben zu müssen.



A close-up photograph of a person's nose with a clear plastic nasal cannula inserted. The background is a soft, out-of-focus white. The image is partially obscured by a large green diagonal graphic element in the top right corner.

“

In diesem Universitätskurs lernen Sie die aktuellen Auswirkungen der maschinellen Beatmung auf die Atmungsphysiologie kennen"

Die Beatmungsmechanik spielt eine wichtige Rolle, wenn es darum geht, abnormale Atemmuster genau zu erkennen und potenzielle pulmonale Komplexitäten beim Patienten sofort zu beurteilen. Zudem können die Druck- und Flussparameter von Geräten von nicht-invasiver mechanischer Beatmung angepasst werden, was die Lebensqualität von Menschen mit verschiedenen Atemwegserkrankungen erheblich verbessert. Folglich ist aktuelles Wissen in diesem Bereich für jede Pflegekraft, die an der Spitze der Pflege stehen möchte, unerlässlich.

Aus diesem Grund hat TECH diese Weiterbildung entwickelt, die den Pflegekräften ein umfassendes Update in diesem Gesundheitsbereich bietet. Während des Studiengangs erforschen sie die aktuelle Physiologie des Atmungssystems oder die fortgeschrittenen Mechanismen zur Beurteilung der Reaktion des Patienten auf die mechanische Beatmung. Außerdem sollen therapeutische Strategien zur Verbesserung des Verhältnisses zwischen Ventilation und Perfusion untersucht werden.

Da der Universitätskurs in Mechanik der Beatmung für die Krankenpflege zu 100% online angeboten wird, können die Fachkräfte ihre Kenntnisse leicht aktualisieren, ohne ihre täglichen Aktivitäten vernachlässigen zu müssen, da sie keinen festen Zeitplänen unterworfen sind. Darüber hinaus profitieren sie von Lehrmaterial, das in einer virtuellen Bibliothek untergebracht ist. Dort finden sie Fachlektüre, Erklärungsvideos oder Simulationen von realen Fällen. Auf diese Weise werden sie eine angenehme und effektive Lernerfahrung machen. Dies bietet ihnen die einmalige Gelegenheit, innovative Inhalte zu erkunden und an einer *Masterclass* teilzunehmen, die von einem weltweit anerkannten Experten gehalten wird.

Dieser **Universitätskurs in Mechanik der Beatmung für die Krankenpflege** enthält das vollständigste und aktuellste wissenschaftliche Programm auf dem Markt. Die wichtigsten Merkmale sind:

- Die Entwicklung von Fallstudien, die von Experten in Pneumologie vorgestellt werden
- Der anschauliche, schematische und äußerst praxisnahe Inhalt vermittelt alle für die berufliche Praxis unverzichtbaren wissenschaftlichen und praktischen Informationen
- Die praktischen Übungen, bei denen der Selbstbewertungsprozess zur Verbesserung des Lernens durchgeführt werden kann
- Sein besonderer Schwerpunkt liegt auf innovativen Methoden
- Theoretische Lektionen, Fragen an den Experten, Diskussionsforen zu kontroversen Themen und individuelle Reflexionsarbeit
- Die Verfügbarkeit des Zugangs zu Inhalten von jedem festen oder tragbaren Gerät mit Internetanschluss



Erweitern Sie Ihre Fähigkeiten mit den neuesten Techniken in der Krankenpflege, die in den exklusivsten Masterclasses gelehrt werden, um Ihre Praxis zu verbessern"

“

Integrieren Sie die neuesten Erkenntnisse der Beatmungsmechanik in Ihre medizinische Praxis"

Zu den Dozenten des Programms gehören Fachleute aus der Branche, die ihre Erfahrungen in diese Fortbildung einbringen, sowie anerkannte Spezialisten von führenden Gesellschaften und renommierten Universitäten.

Die multimedialen Inhalte, die mit der neuesten Bildungstechnologie entwickelt wurden, werden der Fachkraft ein situiertes und kontextbezogenes Lernen ermöglichen, d. h. eine simulierte Umgebung, die eine immersive Fortbildung bietet, die auf die Ausführung von realen Situationen ausgerichtet ist.

Das Konzept dieses Programms konzentriert sich auf problemorientiertes Lernen, bei dem die Fachkraft versuchen muss, die verschiedenen Situationen aus der beruflichen Praxis zu lösen, die während des gesamten Studiengangs gestellt werden. Zu diesem Zweck wird sie von einem innovativen interaktiven Videosystem unterstützt, das von renommierten Experten entwickelt wurde.

Vervollständigen Sie Ihren Prozess der Gesundheitsaktualisierung, indem Sie die Vorteile einer innovativen Lernmethodik nutzen.

Informieren Sie sich über die Beatmungsmechanik mit Hilfe von Erklärungsvideos oder interaktiven Zusammenfassungen.



02 Ziele

Das Hauptziel dieses Abschlusses ist es, den Pflegekräften die aktuellsten Kenntnisse im Management der nicht-invasiven mechanischen Beatmung zu vermitteln, damit sie Patienten mit Atemwegserkrankungen effektiv betreuen können. Auf diese Weise wird eine hochmoderne Pflege angeboten, die zum Wohlbefinden von Menschen mit komplexen Atembeschwerden beiträgt, und zwar in nur 6 Wochen und mit einer innovativen pädagogischen Methodik.





“

Bewerten Sie die Reaktion des Patienten auf die mechanische Beatmung mit Hilfe dieses Programms von TECH”



Allgemeine Ziele

- ♦ Verstehen der Bedeutung und der Rolle der nicht-invasiven mechanischen Beatmung bei der Behandlung von akuten und chronischen Atemwegserkrankungen
- ♦ Kennen der aktuellen Indikationen und Kontraindikationen für die Anwendung der nicht-invasiven mechanischen Beatmung sowie der verschiedenen Arten von Geräten und Beatmungsmodi
- ♦ Erwerben der Fähigkeiten und Kompetenzen im Monitoring von Patienten mit nicht-invasiver mechanischer Beatmung, einschließlich der Interpretation der erhaltenen Daten sowie der Erkennung und Prävention von Komplikationen
- ♦ Untersuchen der modernen Technologien, die beim Telemonitoring von Patienten mit nicht-invasiver mechanischer Beatmung verwendet werden, sowie der ethischen und rechtlichen Aspekte, die mit ihrer Anwendung verbunden sind
- ♦ Vertiefen der Hauptunterschiede bei der nicht-invasiven mechanischen Beatmung in der Pädiatrie
- ♦ Vertiefen der ethischen Aspekte im Zusammenhang mit der Betreuung von Patienten, die eine nicht-invasive mechanische Beatmung benötigen





Spezifische Ziele

- ♦ Tiefgehendes Verstehen der Mechanismen der Atemkontrolle und der Regulation des Blut-pH-Werts sowie der ventilatorischen Reaktionen in Situationen von Hypoxie, Hyperkapnie und Azidose, und die Interaktion zwischen dem Atmungssystem und dem zentralen Nervensystem
- ♦ Vertiefen der Kräfte, die während der Beatmung auf die Lungen wirken, und des Zusammenhangs zwischen der Atemmechanik und der muskulären Atemanstrengung
- ♦ Untersuchen der verschiedenen Lungenvolumina und -kapazitäten, ihre Veränderungen bei Atemwegserkrankungen und die Interpretation der Spirometrie-Werte sowie deren Einschränkungen
- ♦ Verstehen des Konzepts der Compliance und des Widerstands des Atmungssystems, einschließlich der Messung und der beeinflussenden Faktoren sowie der Veränderungen bei Atemwegserkrankungen
- ♦ Vertiefen des Verständnisses der Beziehung zwischen Ventilation und Perfusion, der modernsten Methoden zum Nachweis von Veränderungen bei Atemwegserkrankungen und der therapeutischen Strategien zur Verbesserung dieser Beziehung



Positionieren Sie sich an der Spitze der Krankenpflege in nur 150 Stunden intensivem Studium"

03

Kursleitung

Um die herausragende Qualität der Studiengänge der TECH zu gewährleisten, verfügt dieser Studiengang über einen Lehrkörper, der sich aus anerkannten Experten auf dem Gebiet der Pneumologie zusammensetzt. Diese Fachleute verfügen über umfassende Kenntnisse im Management der nicht-invasiven mechanischen Beatmung. Daher werden die von den Pflegekräften erworbenen Kenntnisse mit den neuesten Entwicklungen in diesem Bereich in Einklang gebracht.





“

Dieses Programm wird von Experten für Beatmungsmechanik mit umfangreicher Krankenhauserfahrung geleitet und gelehrt"

Internationaler Gastdirektor

Dr. Maxime Patout ist ein international anerkannter Arzt und Wissenschaftler, der sich durch seine Karriere im Bereich der **Pneumologie** und der **klinischen Forschung** auszeichnet. Sein Engagement und sein Beitrag haben dazu geführt, dass er sich als **klinischer Direktor** in der **Sozialhilfe** in angesehenen Krankenhäusern in Paris positioniert hat und sich durch seine Führungsrolle bei der Behandlung **komplexer Atemwegserkrankungen** auszeichnet. In diesem Zusammenhang ist seine Arbeit als **Koordinator** der Abteilung für funktionelle Untersuchungen von Atmung, Bewegung und Dyspnoe am berühmten Krankenhaus Pitié-Salpêtrière hervorzuheben.

Auf dem Gebiet der **klinischen Forschung**, hat Dr. Patout wertvolle Beiträge in führenden Bereichen wie **chronisch obstruktive Lungenerkrankung**, **Lungenkrebs** und **Atmungsphysiologie** geleistet. So hat er in seiner Funktion als Forscher am Guy's and St Thomas' NHS Foundation Trust bahnbrechende Studien durchgeführt, die die Behandlungsmöglichkeiten für Patienten erweitert und verbessert haben.

Durch seine Vielseitigkeit und seine Führungsqualitäten als Arzt verfügt er über eine umfangreiche Erfahrung in Bereichen wie **Biologie**, **Physiologie** und **Pharmakologie** des **Kreislaufs** und der **Atmung**. Er ist daher ein anerkannter Spezialist in der Abteilung für Lungen- und Systemkrankheiten. Darüber hinaus ist er aufgrund seiner anerkannten Kompetenz in der Abteilung für **antiinfektive Chemotherapie** eine herausragende Referenz auf diesem Gebiet und wird regelmäßig als Berater für künftige medizinische Fachkräfte herangezogen.

Aus all diesen Gründen hat ihn sein herausragendes Fachwissen auf dem Gebiet der **Pneumologie** zu einem aktiven Mitglied angesehener internationaler Organisationen wie der **European Respiratory Society** und der **französischsprachigen Gesellschaft für Pneumologie** gemacht, wo er weiterhin zum wissenschaftlichen Fortschritt beiträgt. So nimmt er aktiv an Symposien teil, die seine medizinische Exzellenz und die ständige Fortbildung in seinem Fachgebiet fördern.



Dr. Patout, Maxime

- Klinischer Direktor in der Sozialhilfe am Krankenhaus Salpêtrière, Paris, Frankreich
- Klinischer Forschungsbeauftragter am Guy's and St Thomas' NHS Foundation Trust
- Koordinator der Abteilung für funktionelle Untersuchungen von Atmung, Bewegung und Dyspnoe am Krankenhaus Pitié-Salpêtrière
- Promotion in Medizin an der Universität von Rouen
- Masterstudiengang in Biologie, Physiologie und Pharmakologie des Kreislaufs und der Atmung der Universität von Paris
- Universitätsexperte in Lungen- und Systemkrankheiten an der Universität von Lille
- Universitätsexperte in antiinfektiöse Chemotherapie an der Universität von Rouen
- Facharzt für Pneumologie, Universität von Rouen
- Mitglied von: Europäische Gesellschaft für Atemwegserkrankungen und Französischsprachige Gesellschaft für Pneumologie



Dank TECH werden Sie mit den besten Fachleuten der Welt lernen können"

Leitung



Dr. Landete Rodríguez, Pedro

- Stellvertretender medizinischer Direktor des Universitätskrankenhauses La Princesa
- Leiter der IRCU im Krankenhaus Enfermera Isabel Zendal
- Pneumologe am Universitätskrankenhaus La Princesa
- Pneumologe bei Blue Healthcare
- Forscher in verschiedenen Forschungsgruppen
- Dozent für universitäre Grund- und Aufbaustudiengänge
- Autor zahlreicher wissenschaftlicher Veröffentlichungen in internationalen Fachzeitschriften und Verfasser mehrerer Buchkapitel
- Referent auf internationalen medizinischen Konferenzen
- Promotion Cum Laude an der Autonomen Universität von Madrid



Professoren

Dr. Corral Blanco, Marta

- ◆ Fachärztin für Pneumologie und Forscherin
- ◆ Neurologin im Universitätskrankenhaus 12 de Octubre
- ◆ Autorin zahlreicher wissenschaftlicher Artikel und mehrerer Buchkapitel
- ◆ Referentin auf zahlreichen urologischen Kongressen
- ◆ Kurs in Umfassende Betreuung der COPD an der Universität Complutense von Madrid

“

Nutzen Sie die Gelegenheit, sich über die neuesten Fortschritte auf diesem Gebiet zu informieren und diese in Ihrer täglichen Praxis anzuwenden“

04 Struktur und Inhalt

Der Lehrplan dieses Studiengangs wurde streng darauf ausgerichtet, den Pflegekräften das modernste und aktuellste Wissen auf dem Gebiet der Beatmungsmechanik zu vermitteln. Jedes Thema des Universitätskurses wird durch eine breite Palette von Multimedia-Materialien wie interaktive Zusammenfassungen, Videos oder praktische Übungen unterstützt. Außerdem können sie dank des 100%igen Online-Modus von überall und zu jeder Zeit lernen, wenn sie ein Gerät mit Netzanschluss haben.





“

Mit der Relearning-Methode lernen Sie komplexe Konzepte mit weniger Aufwand und mehr Leistung”

Modul 1. Mechanik der Beatmung

- 1.1. Anatomie und Physiologie des Atmungssystems
 - 1.1.1. Struktur und Funktion der Lungen und ihr Zusammenhang mit dem Brustkorb
 - 1.1.2. Mechanik der Lungenventilation
 - 1.1.3. Alveolärer Gasaustausch
- 1.2. Steuerung der Ventilation und Regulation des pH-Werts
 - 1.2.1. Mechanismen der Atemkontrolle (Chemorezeptoren, Barorezeptoren etc.)
 - 1.2.2. Blut-pH-Regulierung und ihre Beziehung zur Beatmung
 - 1.2.3. Ventilatorische Reaktionen in Situationen von Hypoxie, Hyperkapnie und Azidose
 - 1.2.4. Interaktion zwischen dem Atmungssystem und dem zentralen Nervensystem
- 1.3. Transpulmonaler Druck und Beatmungsmechanik
 - 1.3.1. Kräfte, die während der Beatmung auf die Lunge wirken (atmosphärischer Druck, intrapleuraler Druck usw.)
 - 1.3.2. Schutzmechanismen der Lungen vor Überdehnung und Kollaps
 - 1.3.3. Atemmechanik in pathologischen Situationen (Emphysem, Lungenfibrose usw.)
 - 1.3.4. Beziehung zwischen Atemmechanik und Atemmuskelanstrengung
- 1.4. Tidalvolumen, Minutenvolumen und Vitalkapazität
 - 1.4.1. Definition und Messung der verschiedenen Lungenvolumina und -kapazitäten
 - 1.4.2. Veränderungen der Lungenvolumina und -kapazitäten bei Atemwegserkrankungen
 - 1.4.3. Interpretation der spirometrischen Werte und ihre Grenzen
- 1.5. Compliance und Ausdauer des Atmungssystems
 - 1.5.1. Konzept
 - 1.5.2. Messung
 - 1.5.3. Beeinflussende Faktoren
 - 1.5.4. Veränderungen bei Atemwegserkrankungen
- 1.6. Arten der Atmung (spontan, assistiert und kontrolliert)
 - 1.6.1. Definition und Eigenschaften der verschiedenen Arten der Atmung
 - 1.6.2. Bewertung der Reaktion des Patienten auf die mechanische Beatmung
- 1.7. Verhältnis Ventilation-Perfusion
 - 1.7.1. Definition und Physiologie der Beziehung zwischen Ventilation und Perfusion
 - 1.7.2. Ventilations-Perfusions-Störungen bei Atemwegserkrankungen
 - 1.7.3. Methoden zur Bewertung des Ventilations-Perfusions-Verhältnisses
 - 1.7.4. Therapeutische Strategien zur Verbesserung des Verhältnisses zwischen Ventilation und Perfusion





- 1.8. Oxygenierung und Gastransport
 - 1.8.1. Veränderungen der Oxygenierung und des Gastransports bei Erkrankungen der Atemwege
 - 1.8.2. Bewertung der Oxygenierung und des Gastransports in der klinischen Praxis
 - 1.8.3. Behandlung von Hypoxämie und Hyperkapnie bei Patienten mit Atemwegserkrankungen
 - 1.8.4. Komplikationen bei der Behandlung von Hypoxämie und Hyperkapnie
- 1.9. Auswirkungen der mechanischen Beatmung auf die Atmungsphysiologie
 - 1.9.1. Physiologie der mechanischen Beatmung
- 1.10. Veränderungen der Beatmungsmechanik während der nicht-invasiven mechanischen Beatmung
 - 1.10.1. Lungenverletzungen im Zusammenhang mit mechanischer Beatmung
 - 1.10.2. Optimierung der mechanischen Beatmung zur Verbesserung der Atemphysiologie

“
Holen Sie sich ein erstklassiges,
dynamisches und entscheidendes Update,
durch multimediale Formate, die sich stark
voneinander unterscheiden”

05 Methodik

Dieses Fortbildungsprogramm bietet eine andere Art des Lernens. Unsere Methodik wird durch eine zyklische Lernmethode entwickelt: **das Relearning**.

Dieses Lehrsystem wird z. B. an den renommiertesten medizinischen Fakultäten der Welt angewandt und wird von wichtigen Publikationen wie dem **New England Journal of Medicine** als eines der effektivsten angesehen.



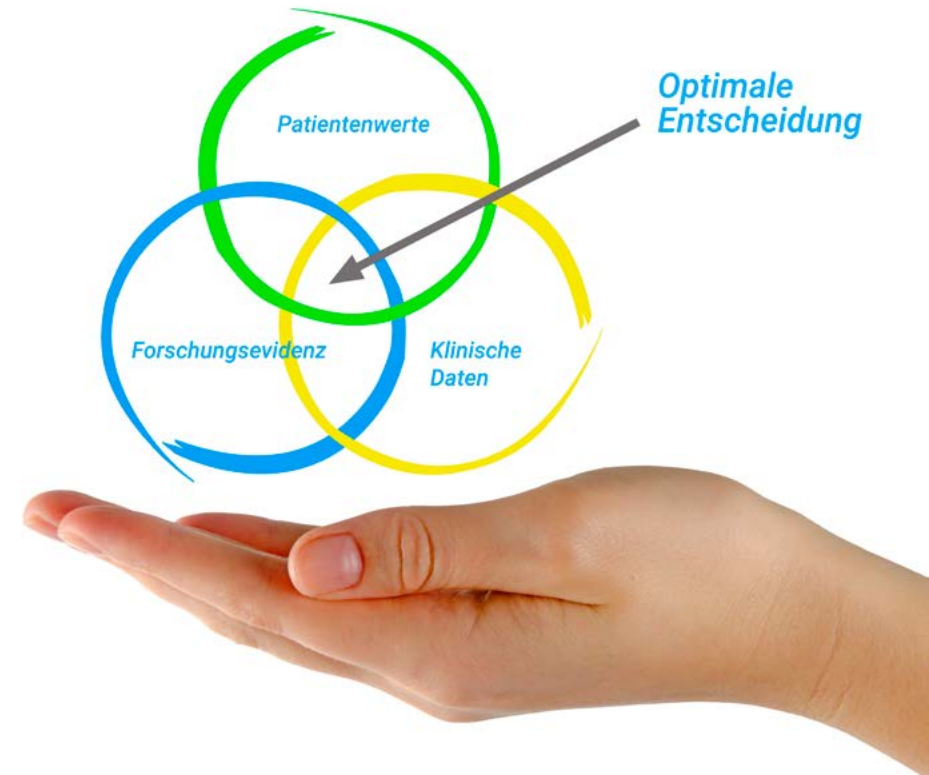
“

Entdecken Sie Relearning, ein System, das das herkömmliche lineare Lernen hinter sich lässt und Sie durch zyklische Lehrsysteme führt: eine Art des Lernens, die sich als äußerst effektiv erwiesen hat, insbesondere in Fächern, die Auswendiglernen erfordern"

An der TECH Nursing School wenden wir die Fallmethode an

Was sollte eine Fachkraft in einer bestimmten Situation tun? Während des gesamten Programms werden die Studenten mit mehreren simulierten klinischen Fällen konfrontiert, die auf realen Patienten basieren und in denen sie Untersuchungen durchführen, Hypothesen aufstellen und schließlich die Situation lösen müssen. Es gibt zahlreiche wissenschaftliche Belege für die Wirksamkeit der Methode. Die Pflegekräfte lernen mit der Zeit besser, schneller und nachhaltiger.

Mit TECH erleben die Krankenpflegekräfte eine Art des Lernens, die an den Grundlagen der traditionellen Universitäten auf der ganzen Welt rüttelt.



Nach Dr. Gérvas ist der klinische Fall die kommentierte Darstellung eines Patienten oder einer Gruppe von Patienten, die zu einem "Fall" wird, einem Beispiel oder Modell, das eine besondere klinische Komponente veranschaulicht, sei es wegen seiner Lehrkraft oder wegen seiner Einzigartigkeit oder Seltenheit. Es ist wichtig, dass der Fall auf dem aktuellen Berufsleben basiert und versucht, die tatsächlichen Bedingungen in der beruflichen Pflegepraxis nachzustellen.

“

Wussten Sie, dass diese Methode im Jahr 1912 in Harvard, für Jurastudenten entwickelt wurde? Die Fallmethode bestand darin, ihnen reale komplexe Situationen zu präsentieren, in denen sie Entscheidungen treffen und begründen mussten, wie sie diese lösen könnten. Sie wurde 1924 als Standardlehrmethode in Harvard etabliert“

Die Wirksamkeit der Methode wird durch vier Schlüsselergebnisse belegt:

1. Pflegekräfte, die diese Methode anwenden, nehmen nicht nur Konzepte auf, sondern entwickeln auch ihre geistigen Fähigkeiten durch Übungen zur Bewertung realer Situationen und zur Anwendung ihres Wissens.
2. Das Lernen ist fest in praktische Fertigkeiten eingebettet die es den Pflegekräften ermöglichen, ihr Wissen im Krankenhaus oder in der Primärversorgung besser zu integrieren.
3. Eine einfachere und effizientere Aufnahme von Ideen und Konzepten wird durch die Verwendung von Situationen erreicht, die aus der Realität entstanden sind.
4. Das Gefühl der Effizienz der investierten Anstrengung wird zu einem sehr wichtigen Anreiz für die Studenten, was sich in einem größeren Interesse am Lernen und einer Steigerung der Zeit, die für die Arbeit am Kurs aufgewendet wird, niederschlägt.

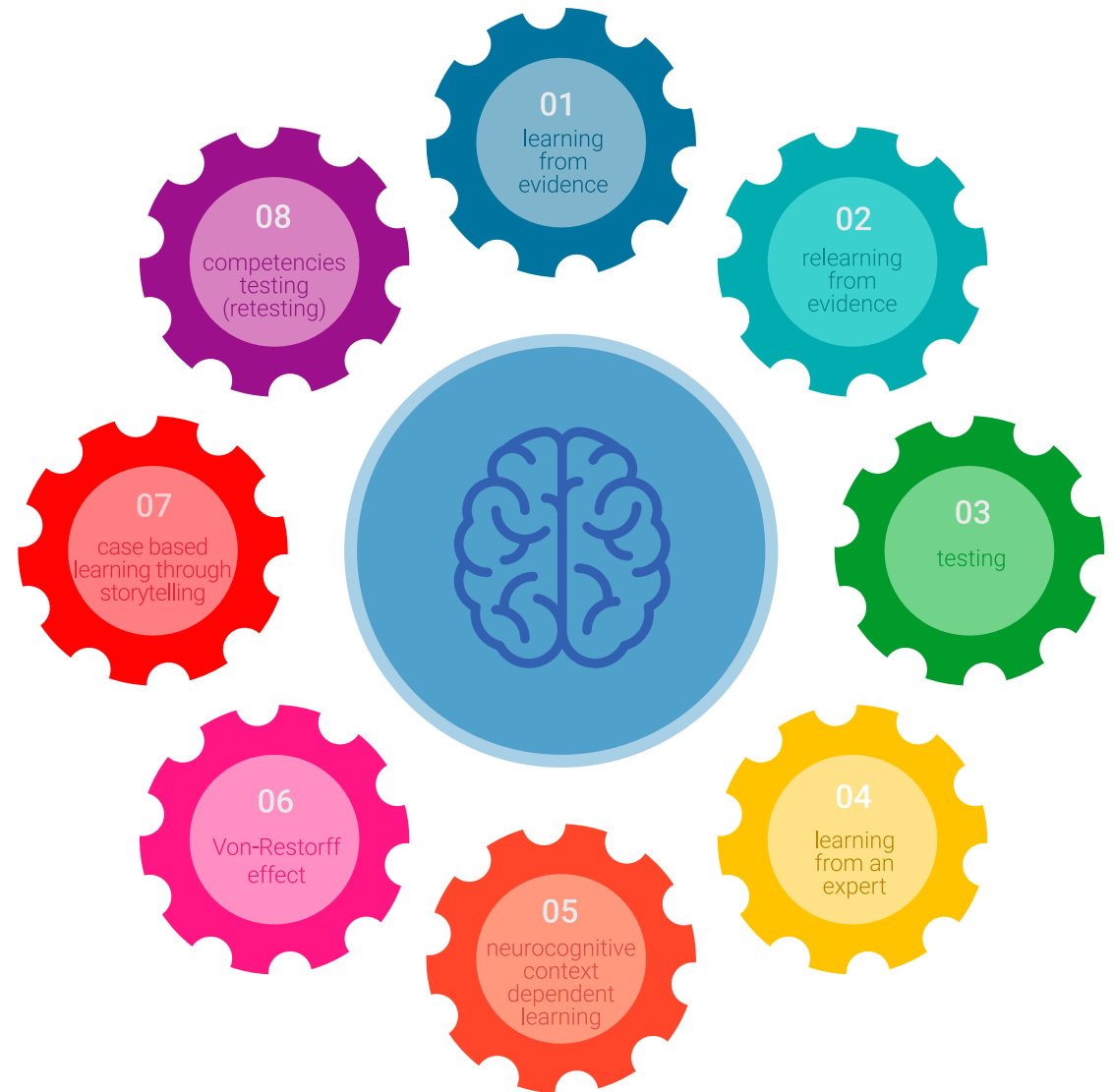


Relearning Methodology

TECH kombiniert die Methodik der Fallstudien effektiv mit einem 100%igen Online-Lernsystem, das auf Wiederholung basiert und in jeder Lektion 8 verschiedene didaktische Elemente kombiniert.

Wir ergänzen die Fallstudie mit der besten 100%igen Online-Lehrmethode: Relearning.

Die Pflegekraft lernt anhand realer Fälle und der Lösung komplexer Situationen in simulierten Lernumgebungen. Diese Simulationen werden mit modernster Software entwickelt, die ein immersives Lernen ermöglicht.



Die Relearning-Methode, die an der Spitze der weltweiten Pädagogik steht, hat es geschafft, die Gesamtzufriedenheit der Fachleute, die ihr Studium abgeschlossen haben, im Hinblick auf die Qualitätsindikatoren der besten spanischsprachigen Online-Universität (Columbia University) zu verbessern.

Mit dieser Methode wurden mehr als 175.000 Krankenpflegekräfte mit beispiellosem Erfolg in allen Fachbereichen fortgebildet, unabhängig von der praktischen Belastung. Unsere Lehrmethodik wurde in einem sehr anspruchsvollen Umfeld entwickelt, mit einer Studentenschaft, die ein hohes sozioökonomisches Profil und ein Durchschnittsalter von 43,5 Jahren aufweist.

Das Relearning ermöglicht es Ihnen, mit weniger Aufwand und mehr Leistung zu lernen, sich mehr auf Ihre Spezialisierung einzulassen, einen kritischen Geist zu entwickeln, Argumente zu verteidigen und Meinungen zu kontrastieren: eine direkte Gleichung zum Erfolg.

In unserem Programm ist das Lernen kein linearer Prozess, sondern erfolgt in einer Spirale (lernen, verlernen, vergessen und neu lernen). Daher wird jedes dieser Elemente konzentrisch kombiniert.

Die Gesamtnote des TECH-Lernsystems beträgt 8,01 und entspricht den höchsten internationalen Standards.



Dieses Programm bietet die besten Lehrmaterialien, die sorgfältig für Fachleute aufbereitet sind:



Studienmaterial

Alle didaktischen Inhalte werden von den Fachleuten, die das Hochschulprogramm unterrichten werden, speziell für dieses Programm erstellt, so dass die didaktische Entwicklung wirklich spezifisch und konkret ist.

Diese Inhalte werden dann auf das audiovisuelle Format angewendet, um die Online-Arbeitsmethode von TECH zu schaffen. All dies mit den neuesten Techniken, die in jedem einzelnen der Materialien, die dem Studenten zur Verfügung gestellt werden, qualitativ hochwertige Elemente bieten.



Pflegetechniken und -verfahren auf Video

TECH bringt dem Studenten die neuesten Techniken, die neuesten pädagogischen Fortschritte und die aktuellsten Pflegetechniken näher. All dies in der ersten Person, mit äußerster Präzision, erklärt und detailliert, um zur Assimilation und zum Verständnis des Studenten beizutragen. Und das Beste ist, dass Sie sie so oft anschauen können, wie Sie wollen.



Interaktive Zusammenfassungen

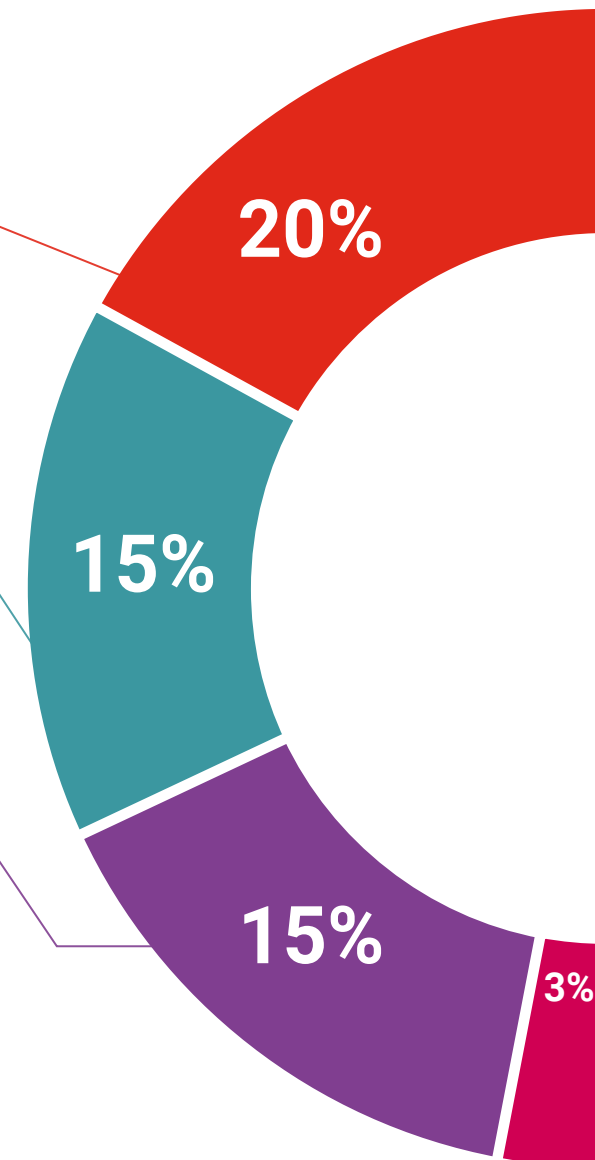
Das TECH-Team präsentiert die Inhalte auf attraktive und dynamische Weise in multimedialen Pillen, die Audios, Videos, Bilder, Diagramme und konzeptionelle Karten enthalten, um das Wissen zu vertiefen.

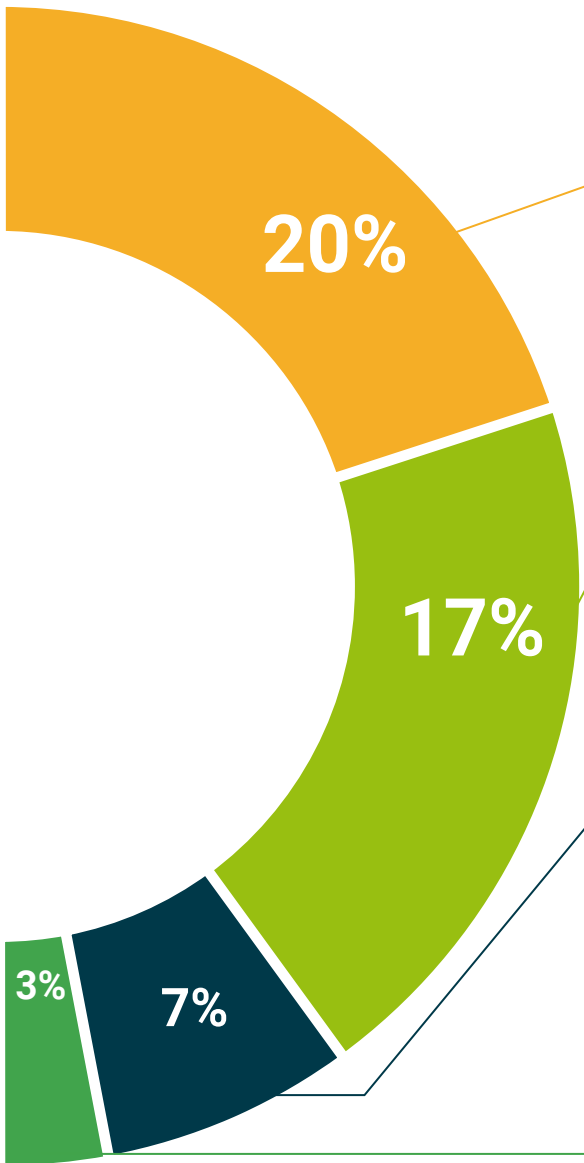
Dieses einzigartige Bildungssystem für die Präsentation multimedialer Inhalte wurde von Microsoft als "Europäische Erfolgsgeschichte" ausgezeichnet.



Weitere Lektüren

Aktuelle Artikel, Konsensdokumente und internationale Leitfäden, u. a. In der virtuellen Bibliothek von TECH hat der Student Zugang zu allem, was er für seine Fortbildung benötigt.





Von Experten entwickelte und geleitete Fallstudien

Effektives Lernen muss notwendigerweise kontextabhängig sein. Aus diesem Grund stellt TECH die Entwicklung von realen Fällen vor, in denen der Experte den Studenten durch die Entwicklung der Aufmerksamkeit und die Lösung verschiedener Situationen führt: ein klarer und direkter Weg, um den höchsten Grad an Verständnis zu erreichen.



Testing & Retesting

Die Kenntnisse der Studenten werden während des gesamten Programms durch Bewertungs- und Selbsteinschätzungsaktivitäten und -übungen regelmäßig bewertet und neu bewertet. Auf diese Weise kann der Student sehen, wie er seine Ziele erreicht.



Meisterklassen

Die Nützlichkeit der Expertenbeobachtung ist wissenschaftlich belegt. Das sogenannte Learning from an Expert festigt das Wissen und das Gedächtnis und schafft Vertrauen für zukünftige schwierige Entscheidungen.



Kurzanleitungen zum Vorgehen

TECH bietet die wichtigsten Inhalte des Kurses in Form von Arbeitsblättern oder Kurzanleitungen an. Ein synthetischer, praktischer und effektiver Weg, um dem Studenten zu helfen, in seinem Lernen voranzukommen.



06

Qualifizierung

Der Universitätskurs in Mechanik der Beatmung für die Krankenpflege garantiert neben der präzisesten und aktuellsten Fortbildung auch den Zugang zu einem von der TECH Technologischen Universität ausgestellten Diplom.



“

*Schließen Sie dieses Programm erfolgreich ab
und erhalten Sie Ihren Universitätsabschluss ohne
lästige Reisen oder Formalitäten”*

Dieser **Universitätskurs in Mechanik der Beatmung für die Krankenpflege** enthält das vollständigste und aktuellste Programm auf dem Markt.

Sobald der Student die Prüfungen bestanden hat, erhält er/sie per Post* mit Empfangsbestätigung das entsprechende Diplom, ausgestellt von der **TECH Technologischen Universität**.

Das von **TECH Technologische Universität** ausgestellte Diplom drückt die erworbene Qualifikation aus und entspricht den Anforderungen, die in der Regel von Stellenbörsen, Auswahlprüfungen und Berufsbildungsausschüssen verlangt werden.

Titel: **Universitätskurs in Mechanik der Beatmung für die Krankenpflege**

Modalität: **online**

Dauer: **6 Wochen**



*Haager Apostille. Für den Fall, dass der Student die Haager Apostille für sein Papierdiplom beantragt, wird TECH EDUCATION die notwendigen Vorkehrungen treffen, um diese gegen eine zusätzliche Gebühr zu beschaffen.

zukunft

gesundheit vertrauen menschen
erziehung information tutoren
garantie akkreditierung unterricht
institutionen technologie lernen
gemeinschaft verpflichtung
persönliche betreuung innovation
wissen gegenwart qualität
online-Ausbildung
entwicklung institutionen
virtuelles Klassenzimmer

tech technologische
universität

Universitätskurs

Mechanik der Beatmung
für die Krankenpflege

- » Modalität: online
- » Dauer: 6 Wochen
- » Qualifizierung: TECH Technologische Universität
- » Zeitplan: in Ihrem eigenen Tempo
- » Prüfungen: online

Universitätskurs

Mechanik der Beatmung für die Krankenpflege

