

Weiterbildender Masterstudiengang Robotik und Maschinelles Sehen





Weiterbildender Masterstudiengang Robotik und Maschinelles Sehen

- » Modalität: online
- » Dauer: 2 Jahre
- » Qualifizierung: TECH Technologische Universität
- » Aufwand: 16 Std./Woche
- » Zeitplan: in Ihrem eigenen Tempo
- » Prüfungen: online

Internetzugang: www.techtitude.com/de/ingenieurwissenschaften/weiterbildender-masterstudiengang/weiterbildender-masterstudiengang-robotik-maschinelles-sehen

Index

01

Präsentation

Seite 4

02

Ziele

Seite 8

03

Kompetenzen

Seite 16

04

Kursleitung

Seite 20

05

Struktur und Inhalt

Seite 28

06

Methodik

Seite 48

07


Qualifizierung

Seite 56

01

Präsentation

In der heutigen, sich schnell verändernden Welt, in der künstliche Intelligenz und Robotik viele Sektoren rasch verändern, ist eine Spezialisierung in Bereichen wie dem maschinellen Sehen unerlässlich. Die zunehmende Interaktion zwischen Mensch und Maschine und die Notwendigkeit, visuelle Informationen effizient zu verarbeiten, führen zu einer starken Nachfrage nach hochqualifizierten Fachkräften in diesen aufstrebenden Disziplinen. Vor diesem Hintergrund bieten wir dieses Programm an, das fortgeschrittene Kenntnisse in den Bereichen erweiterte Realität, künstliche Intelligenz, industrielle Technologien und maschinelle Verarbeitung visueller Informationen vermittelt. Dank der 100%igen Online-Methode können Ingenieure ihre Studienzzeit an ihre persönlichen und beruflichen Umstände anpassen, wodurch ein hochmodernes Lernen in einer völlig flexiblen Umgebung gewährleistet wird.





“

Werden Sie in 24 Monaten zum Experten für Robotik und maschinellem Sehen mit diesem weiterbildenden Masterstudiengang der TECH. Schreiben Sie sich jetzt ein”

Das Aufkommen von künstlicher Intelligenz und Robotik verändert die globale technologische, wirtschaftliche und soziale Landschaft. Vor diesem Hintergrund ist eine Spezialisierung in Bereichen wie der maschinellen Bildverarbeitung unerlässlich, um in einem Umfeld rascher Fortschritte und disruptiver Veränderungen auf dem Laufenden zu bleiben. Die zunehmende Interaktion zwischen Mensch und Maschine und die Notwendigkeit, visuelle Informationen effizient zu verarbeiten, erfordern hoch qualifizierte Fachkräfte, die Innovationen vorantreiben und sich den Herausforderungen stellen.

Ein günstiges Szenario für Ingenieure, die in einem florierenden Sektor vorankommen wollen. Aus diesem Grund hat TECH den Weiterbildenden Masterstudiengang in Robotik und Maschinelles Sehen entwickelt, der eine umfassende Weiterbildung in diesen aufstrebenden Disziplinen bietet und unter anderem Themen wie erweiterte Realität, künstliche Intelligenz und visuelle Informationsverarbeitung in Maschinen abdeckt.

Das Programm bietet einen theoretisch-praktischen Ansatz, der es den Studenten ermöglicht, ihr Wissen in realen Umgebungen anzuwenden. Und das alles in einem 100%igen Online-Studiengang, der es den Studenten ermöglicht, ihr Studium an ihre persönlichen und beruflichen Verpflichtungen anzupassen. Sie haben Zugang zu qualitativ hochwertigem Lehrmaterial wie Videos, wichtiger Literatur und detaillierten Ressourcen, die ihnen eine globale Vision der Robotik und des maschinellen Sehens vermitteln.

Darüber hinaus werden die Studenten dank der Relearning-Methode, die auf der kontinuierlichen Wiederholung der wichtigsten Inhalte basiert, ihre Studienzzeit verkürzen und die wichtigsten Konzepte leichter verinnerlichen können.

Ein einzigartiger Studiengang im akademischen Panorama, der sich auch durch ein hervorragendes Team von Spezialisten auf diesem Gebiet auszeichnet. Ihre ausgezeichneten Kenntnisse und Erfahrungen in diesem Sektor spiegeln sich in einem fortschrittlichen Lehrplan wider, der nur von TECH angeboten wird.

Dieser **Weiterbildender Masterstudiengang in Robotik und Maschinelles Sehen** enthält das vollständigste und aktuellste Programm auf dem Markt. Die hervorstechendsten Merkmale sind:

- ♦ Die Entwicklung von Fallstudien, die von Experten der Informatik präsentiert werden
- ♦ Der anschauliche, schematische und äußerst praxisnahe Inhalt vermittelt alle für die berufliche Praxis unverzichtbaren wissenschaftlichen und praktischen Informationen
- ♦ Er enthält praktische Übungen, in denen der Selbstbewertungsprozess durchgeführt werden kann, um das Lernen zu verbessern
- ♦ Sein besonderer Schwerpunkt liegt auf innovativen Methoden bei der Entwicklung von Robotern und maschinellem Sehen
- ♦ Theoretische Vorträge, Fragen an den Experten, Diskussionsforen zu kontroversen Themen und individuelle Reflexionsarbeit
- ♦ Die Verfügbarkeit des Zugangs zu Inhalten von jedem festen oder tragbaren Gerät mit Internetanschluss



Werden Sie zum Innovationsführer und stellen Sie sich den ethischen und sicherheitsrelevanten Herausforderungen bei der Entwicklung innovativer und effizienter Lösungen in verschiedenen Industriezweigen“

“

Profitieren Sie von der Möglichkeit, zu 100% online zu studieren und Ihre Studienzeit an Ihre persönlichen und beruflichen Umstände anzupassen”

Analysieren Sie anhand des besten didaktischen Materials, wie man die Anpassung und Parametrisierung von SLAM-Algorithmen durchführt.

Tauchen Sie ein in die Fortschritte des Deep Learning, wann und wo immer Sie wollen.

Zu den Dozenten gehören Fachleute aus dem Bereich der Ingenieurwissenschaften, die ihre Erfahrungen in dieses Programm einbringen, sowie anerkannte Spezialisten aus führenden Unternehmen und renommierten Universitäten.

Die multimedialen Inhalte, die mit den neuesten Bildungstechnologien entwickelt wurden, ermöglichen der Fachkraft ein situiertes und kontextbezogenes Lernen, d. h. eine simulierte Umgebung, die eine immersive Fortbildung bietet, die auf die Ausführung von realen Situationen ausgerichtet ist.

Das Konzept dieses Programms konzentriert sich auf problemorientiertes Lernen, bei dem die Fachkraft versuchen muss, die verschiedenen Situationen aus der beruflichen Praxis zu lösen, die während des gesamten Studiengangs gestellt werden. Dabei wird sie durch ein innovatives interaktives Videosystem unterstützt, das von anerkannten Experten entwickelt wurde.



02 Ziele

Dank dieses Abschlusses erwirbt der Ingenieur das nötige Wissen, um sich den Herausforderungen im Bereich der Robotik und des maschinellen Sehens zu stellen. Dies ermöglicht es ihm, sich auf dem sich ständig weiterentwickelnden Arbeitsmarkt zu behaupten und praktische und effektive Lösungen in seinem Arbeitsbereich anzubieten. Zu diesem Zweck stellt TECH die innovativsten pädagogischen Werkzeuge und ein spezialisiertes Dozententeam zur Verfügung, das alle Zweifel des Studenten bezüglich des Inhalts dieses Programms ausräumen wird.



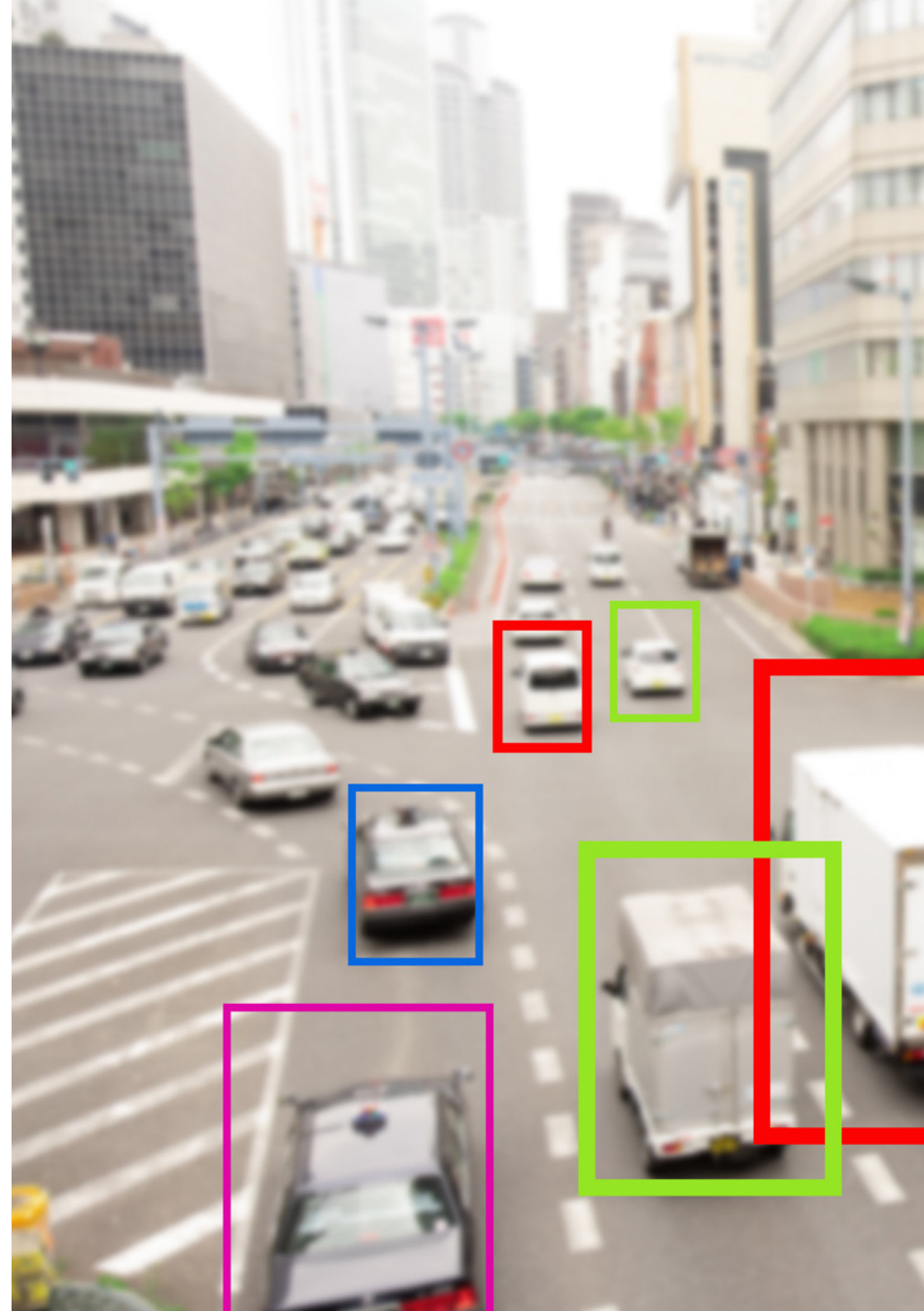
“

Die Fallstudien dieses Universitätsabschlusses vermitteln Ihnen einen äußerst praktischen Ansatz für das Design und die Modellierung von Robotern”



Allgemeine Ziele

- ♦ Entwickeln der mathematischen Grundlagen für die kinematische und dynamische Modellierung von Robotern
- ♦ Vertiefen des Einsatzes spezifischer Technologien für die Erstellung von Roboterarchitekturen, Robotermodellierung und -simulation
- ♦ Generieren von Fachwissen über Künstliche Intelligenz
- ♦ Entwickeln der in der industriellen Automatisierung am häufigsten verwendeten Technologien und Geräte
- ♦ Erkennen der Grenzen aktueller Techniken, um Engpässe bei Roboteranwendungen zu identifizieren
- ♦ Erhalten eines Überblicks über die Geräte und Hardware, die in der Welt der industriellen Bildverarbeitung eingesetzt werden
- ♦ Analysieren der verschiedenen Bereiche, in denen die Bildverarbeitung eingesetzt wird
- ♦ Erkennen, wo die technologischen Fortschritte in der Bildverarbeitung derzeit liegen
- ♦ Bewerten des Forschungsstandes und der Perspektiven für die nächsten Jahre
- ♦ Schaffen einer soliden Grundlage für das Verständnis von Algorithmen und Techniken der digitalen Bildverarbeitung
- ♦ Bewerten grundlegender Computer-Vision-Techniken
- ♦ Analysieren fortgeschrittener Bildverarbeitungstechniken
- ♦ Präsentieren der Bibliothek Open 3D
- ♦ Analysieren der Vorteile und Schwierigkeiten der Arbeit in 3D anstelle von 2D
- ♦ Einführen in neuronale Netze und Untersuchung ihrer Funktionsweise
- ♦ Analysieren von Metriken für das richtige Training
- ♦ Analysieren vorhandener Metriken und Instrumente
- ♦ Untersuchen der Pipeline eines Bildklassifizierungsnetzes
- ♦ Analysieren neuronaler Netze zur semantischen Segmentierung und ihrer Metriken





Spezifische Ziele

Modul 1. Robotik. Roboterdesign und -Modellierung

- ♦ Vertiefen der Verwendung der Gazebo-Simulationstechnologie
- ♦ Beherrschen der Anwendung der Robotermodellierungssprache URDF
- ♦ Entwickeln von Fachwissen in der Nutzung des *Robot Operating System*
- ♦ Modellieren und Simulieren von Manipulatorrobotern, mobilen Landrobotern, mobilen Flugrobotern und Modellieren und Simulieren von mobilen Robotern im Wasser

Modul 2. Intelligente Agenten Anwendung von Künstlicher Intelligenz auf Roboter und *Softbots*

- ♦ Analysieren der biologischen Inspiration von Künstlicher Intelligenz und intelligenten Agenten
- ♦ Beurteilen des Bedarfs an intelligenten Algorithmen in der heutigen Gesellschaft
- ♦ Bestimmen der Anwendungen von fortgeschrittenen Techniken der Künstlichen Intelligenz auf intelligente Agenten
- ♦ Aufzeigen der engen Verbindung zwischen Robotik und Künstlicher Intelligenz
- ♦ Ermitteln der Bedürfnisse und Herausforderungen der Robotik, die mit intelligenten Algorithmen gelöst werden können
- ♦ Entwickeln konkreter Implementierungen von Algorithmen der Künstlichen Intelligenz
- ♦ Identifizieren der Algorithmen der Künstlichen Intelligenz, die sich in der heutigen Gesellschaft etabliert haben, und ihre Auswirkungen auf das tägliche Leben



Modul 3. Deep Learning

- ♦ Analysieren der Familien, aus denen sich die Welt der künstlichen Intelligenz zusammensetzt
- ♦ Kompilieren der wichtigsten *Deep Learning-Frameworks*
- ♦ Definieren von neuronalen Netzen
- ♦ Vorstellen der Lernmethoden für neuronale Netze
- ♦ Begründen von Kostenfunktionen
- ♦ Festlegen der wichtigsten Aktivierungsfunktionen
- ♦ Prüfen von Regularisierungs- und Standardisierungstechniken
- ♦ Entwickeln von Optimierungsmethoden
- ♦ Einführen der Initialisierungsmethoden

Modul 4. Robotik in Industrieller Prozessautomatisierung

- ♦ Analysieren des Einsatzes, der Anwendungen und der Grenzen von industriellen Kommunikationsnetzwerken
- ♦ Festlegen von Maschinensicherheitsstandards für eine korrekte Konstruktion
- ♦ Entwickeln von sauberen und effizienten Programmierstechniken in PLCs
- ♦ Vorschlagen neuer Wege zur Organisation von Operationen unter Verwendung von Zustandsautomaten
- ♦ Demonstrieren der Implementierung von Kontrollparadigmen in realen SPS-Anwendungen
- ♦ Besitzen von grundlegendem Wissen über den Entwurf von pneumatischen und hydraulischen Installationen in der Automatisierung
- ♦ Identifizieren der wichtigsten Sensoren und Aktoren in der Robotik und Automatisierung

Modul 5. Automatische Steuerungssysteme in der Robotik

- ♦ Erwerben von Fachwissen für den Entwurf von nichtlinearen Controllern
- ♦ Analysieren und Studieren von Steuerungsproblemen
- ♦ Beherrschen von Steuerungsmodellen
- ♦ Entwerfen von nichtlinearen Controllern für Robotersysteme
- ♦ Implementieren von Controllern und Auswerten dieser in einem Simulator
- ♦ Identifizieren der verschiedenen bestehenden Steuerungsarchitekturen
- ♦ Untersuchen der Grundlagen der Bildverarbeitungssteuerung
- ♦ Entwickeln der fortschrittlichsten Steuerungstechniken wie prädiktive Steuerung oder auf maschinellem Lernen basierende Steuerung

Modul 6. Algorithmen zur Roboterplanung

- ♦ Bestimmen der verschiedenen Arten von Planungsalgorithmen
- ♦ Analysieren der Komplexität der Bewegungsplanung in der Robotik
- ♦ Entwickeln von Techniken zur Umgebungsmodellierung
- ♦ Untersuchen der Vor- und Nachteile der verschiedenen Planungstechniken
- ♦ Analysieren zentralisierter und verteilter Algorithmen für die Roboterkoordination
- ♦ Identifizieren der verschiedenen Elemente der Entscheidungstheorie
- ♦ Vorschlagen von Lernalgorithmen zur Lösung von Entscheidungsproblemen

Modul 7. Maschinelles Sehen

- ♦ Ermitteln, wie das menschliche Sehsystem funktioniert und wie ein Bild digitalisiert wird
- ♦ Analysieren der Entwicklung der industriellen Bildverarbeitung
- ♦ Bewerten von Bilderfassungstechniken
- ♦ Erwerben von Fachwissen über Beleuchtungssysteme als wichtiger Faktor in der Bildverarbeitung
- ♦ Identifizieren der vorhandenen optischen Systeme und Bewertung ihrer Verwendung
- ♦ Untersuchen der 3D-Vision-Systeme und wie diese Systeme den Bildern Tiefe verleihen
- ♦ Entwickeln der verschiedenen Systeme, die außerhalb des für das menschliche Auge sichtbaren Bereichs existieren

Modul 8. Anwendungen und Stand der Technik

- ♦ Analysieren des Einsatzes der maschinellen Bildverarbeitung in industriellen Anwendungen
- ♦ Bestimmen der Bedeutung der Vision für die Revolution der autonomen Fahrzeuge
- ♦ Analysieren von Bildern in der Inhaltsanalyse
- ♦ Entwickeln von *Deep-Learning*-Algorithmen für medizinische Analysen und *Machine Learning*-Algorithmen zur Unterstützung im Operationssaal
- ♦ Analysieren des Einsatzes der Bildverarbeitung in kommerziellen Anwendungen
- ♦ Ermitteln, wie Roboter dank maschinellem Sehen Augen haben und wie das in der Raumfahrt eingesetzt wird
- ♦ Klären der Frage, was *Augmented Reality* ist und wo sie eingesetzt wird
- ♦ Analyse der *Cloud-Computing-Revolution*
- ♦ Präsentieren des Stands der Technik und der Perspektiven für die kommenden Jahre

Modul 9. Techniken des Maschinellen Sehens in der Robotik:

Bildverarbeitung und -Analyse

- ♦ Analysieren und Verstehen der Bedeutung von Bildverarbeitungssystemen in der Robotik
- ♦ Bestimmen der Eigenschaften der verschiedenen Wahrnehmungssensoren, um die am besten geeigneten Sensoren für die jeweilige Anwendung auszuwählen
- ♦ Bestimmen der Techniken, mit denen Informationen aus Sensordaten extrahiert werden können
- ♦ Anwenden von Werkzeugen zur Verarbeitung visueller Informationen
- ♦ Entwerfen digitaler Bildverarbeitungsalgorithmen
- ♦ Analysieren und Vorhersagen der Auswirkungen von Parameteränderungen auf die Algorithmusleistung
- ♦ Evaluieren und Validieren der entwickelten Algorithmen anhand der Ergebnisse

Modul 10. Visuelle Wahrnehmungssysteme für Roboter mit Maschinellern

- ♦ Beherrschen der Techniken des maschinellen Lernens, die heute im akademischen Bereich und in der Industrie am häufigsten eingesetzt werden
- ♦ Vertiefen in die Architekturen neuronaler Netze, um sie effektiv auf reale Probleme anzuwenden
- ♦ Wiederverwenden bestehender neuronaler Netze in neuen Anwendungen mit Hilfe von *Transfer Learning*
- ♦ Identifizieren neuer Anwendungsbereiche für generative neuronale Netze
- ♦ Analysieren des Einsatzes von Lerntechniken in anderen Bereichen der Robotik wie Lokalisierung und *Mapping*
- ♦ Entwickeln aktueller Technologien in der Cloud, um auf neuronalen Netzen basierende Technologien zu schaffen
- ♦ Untersuchen des Einsatzes von Bildverarbeitungs-Lernsystemen in realen und eingebetteten Systemen

Modul 11. Visuelle SLAM. Simultane Positionsbestimmung und *Mapping* von Robotern mit Hilfe von Computer Vision Techniken

- ♦ Spezifizieren der Grundstruktur eines Systems zur gleichzeitigen Lokalisierung und Kartierung (SLAM)
- ♦ Identifizieren der grundlegenden Sensoren, die bei der gleichzeitigen Lokalisierung und Kartierung (Visual SLAM) verwendet werden
- ♦ Bestimmen der Grenzen und Möglichkeiten von visuellem SLAM
- ♦ Erarbeiten der Grundbegriffe der projektiven und epipolaren Geometrie, um Bildprojektionsprozesse zu verstehen
- ♦ Identifizieren der wichtigsten visuellen SLAM-Technologien: Gaußsche Filterung, Optimierung und Schleifenschlusserkennung
- ♦ Detailliertes Beschreiben, wie die wichtigsten visuellen SLAM-Algorithmen im Detail funktionieren
- ♦ Analysieren, wie man die Anpassung und Parametrisierung von SLAM-Algorithmen durchführt

Modul 12. Anwendung von Technologien der virtuellen und erweiterten Realität auf die Robotik

- ♦ Bestimmen des Unterschieds zwischen den verschiedenen Arten von Realitäten
- ♦ Analysieren der aktuellen Standards für die Modellierung virtueller Elemente
- ♦ Untersuchen der am häufigsten verwendeten Peripheriegeräte in immersiven Umgebungen
- ♦ Definieren geometrischer Modelle von Robotern
- ♦ Bewerten von Physik-Engines für die dynamische und kinematische Modellierung von Robotern
- ♦ Entwickeln von *Virtual Reality*- und *Augmented Reality*-Projekten

Modul 13. Roboterkommunikations- und Interaktionssysteme

- ♦ Analysieren von aktuellen Strategien zur Verarbeitung natürlicher Sprache: heuristisches, stochastisches, auf neuronalen Netzen basierendes, verstärkungsbasiertes Lernen
- ♦ Bewerten der Vorteile und Schwächen der Entwicklung bereichsübergreifender oder situationsbezogener Interaktionssysteme
- ♦ Identifizieren der Umweltprobleme, die gelöst werden müssen, um eine effektive Kommunikation mit dem Roboter zu erreichen
- ♦ Festlegen der Werkzeuge, die für die Verwaltung der Interaktion benötigt werden, und Unterscheiden der Art der Dialoginitiative, die verfolgt werden soll
- ♦ Kombinieren von Strategien zur Mustererkennung, um die Absichten des Gesprächspartners zu erkennen und am besten auf sie zu reagieren
- ♦ Bestimmen der optimalen Ausdrucksfähigkeit des Roboters auf der Grundlage seiner Funktionalität und Umgebung und Anwendung von Techniken zur Emotionsanalyse, um seine Reaktion anzupassen
- ♦ Vorschlagen von hybriden Strategien für die Interaktion mit dem Roboter: stimmlich, taktil und visuell

Modul 14. Digitale Bildverarbeitung

- ♦ Untersuchen kommerzieller und Open-Source-Bibliotheken für die digitale Bildverarbeitung
- ♦ Bestimmen, was ein digitales Bild ist, und die grundlegenden Operationen bewerten, um mit ihnen arbeiten zu können
- ♦ Darstellen von Filtern in Bildern
- ♦ Analysieren der Bedeutung und Verwendung von Histogrammen
- ♦ Einführen von Werkzeugen zur pixelweisen Bearbeitung von Bildern
- ♦ Vorschlagen von Bildsegmentierungswerkzeugen
- ♦ Analysieren morphologischer Operationen und ihrer Anwendungen
- ♦ Bestimmen der Methodik der Bildkalibrierung
- ♦ Bewerten von Methoden zur Segmentierung von Bildern mit konventionellem Sehvermögen

Modul 15. Fortgeschrittene digitale Bildverarbeitung

- ♦ Prüfen fortgeschrittener digitaler Bildverarbeitungsfilter
- ♦ Bestimmen von Werkzeugen zur Konturextraktion und -analyse
- ♦ Analysieren von Objektsuchalgorithmen
- ♦ Demonstrieren der Arbeit mit kalibrierten Bildern
- ♦ Analysieren mathematischer Techniken zur Analyse von Geometrien
- ♦ Bewerten verschiedener Optionen der Bildkomposition
- ♦ Entwickeln von Benutzeroberflächen

Modul 16. 3D-Bildverarbeitung

- ♦ Untersuchen eines 3D-Bildes
- ♦ Analysieren der für die 3D-Datenverarbeitung verwendete Software
- ♦ Entwickeln von open3D
- ♦ Bestimmen der relevanten Daten eines 3D-Bildes
- ♦ Demonstrieren von Visualisierungswerkzeugen
- ♦ Einstellen von Filtern zur Rauschunterdrückung
- ♦ Vorschlagen von Werkzeugen für geometrische Berechnungen
- ♦ Analysieren der Methoden zur Objekterkennung
- ♦ Bewerten von Methoden der Triangulation und der Szenenrekonstruktion

Modul 17. Faltungsnetzwerke und Bildklassifizierung

- ♦ Generieren von Fachwissen über faltige neuronale Netze
- ♦ Festlegen von Bewertungsmaßstäben
- ♦ Analysieren der Funktionsweise von CNNs für die Bildklassifizierung
- ♦ Bewerten der *Data Augmentation*
- ♦ Vorschlagen von Techniken zur Vermeidung von *Overfitting*
- ♦ Prüfen verschiedener Architekturen
- ♦ Kompilieren von Inferenzmethoden

Modul 18. Erkennung von Objekten

- ♦ Analysieren der Funktionsweise von Objekterkennungsnetzen
- ♦ Prüfen der traditionellen Methoden
- ♦ Festlegen von Bewertungsmaßstäben
- ♦ Identifizieren der wichtigsten Datensätze, die auf dem Markt verwendet werden
- ♦ Vorschläge für Architekturen des *Two Stage Object Detector*
- ♦ Analyse der *Fine Tuning*-Verfahren
- ♦ Untersuchen Sie verschiedene *Single Shot*-Architekturen
- ♦ Einrichten von Algorithmen zur Objektverfolgung
- ♦ Durchführen von Entdeckung und Überwachung von Personen

Modul 19. Bildsegmentierung mit *Deep Learning*

- ♦ Analysieren, wie semantische Segmentierungsnetze funktionieren
- ♦ Evaluieren traditioneller Methoden
- ♦ Prüfen von Bewertungsmaßstäben und verschiedenen Architekturen
- ♦ Untersuchen von Videobereichen und Wolkenpunkten
- ♦ Anwenden der theoretischen Konzepte anhand verschiedener Beispiele

Modul 20. Fortgeschrittene Bildsegmentierung und fortgeschrittene *Computer-Vision*-Techniken

- ♦ Generieren von Fachwissen über den Einsatz von Werkzeugen
- ♦ Prüfen der semantischen Segmentierung in der Medizin
- ♦ Identifizieren der Struktur eines Segmentierungsprojekts
- ♦ Analysieren von Autoencodern
- ♦ Entwickeln von *Generative Adversarial Networks*



Entwerfen und entwickeln Sie fortschrittliche Robotersysteme, die effizient und kooperativ sind, die Interaktion zwischen Mensch und Roboter verbessern und die Sicherheit in verschiedenen Umgebungen gewährleisten"

03

Kompetenzen

Im Rahmen des Weiterbildenden Masterstudiengangs in Robotik und Maschinelles Sehen erhalten die Studenten die Möglichkeit, eine breite Palette von Kompetenzen zu erwerben, die sie in die Lage versetzen, sich auf diesem Gebiet auszuzeichnen. Die Absolventen erwerben grundlegende Fähigkeiten in der Programmierung von Robotern, eingebetteten Systemen, Navigation und Lokalisierung sowie in der Implementierung von Algorithmen des maschinellen Lernens. Der Studiengang konzentriert sich auch auf die Lösung komplexer Probleme bei der Entwicklung und Steuerung von Robotersystemen und befasst sich mit ethischen und sicherheitstechnischen Herausforderungen bei der Entwicklung innovativer und effektiver Lösungen in verschiedenen Industriezweigen.



“

*Entwickeln Sie Kompetenzen in den Bereichen
Augmented Reality, Künstliche Intelligenz,
industrielle Technologien und visuelle
Informationsverarbeitung in Maschinen”*




Allgemeine Kompetenzen

- ◆ Beherrschen der heute am häufigsten verwendeten Virtualisierungstools
- ◆ Entwerfen virtueller Roboterumgebungen
- ◆ Untersuchen der Techniken und Algorithmen, die jedem Algorithmus der Künstlichen Intelligenz zugrunde liegen
- ◆ Entwerfen, Entwickeln, Implementieren und Validieren von Wahrnehmungssystemen für die Robotik
- ◆ Entwickeln von Systemen, die die Welt des Sehens und seiner Funktionen verändern
- ◆ Beherrschen von Erfassungstechniken, um ein optimales Bild zu erhalten
- ◆ Entwickeln von Tools, die verschiedene *Computer-Vision*-Techniken kombinieren
- ◆ Aufstellen von Regeln für die Problemanalyse



Erwerben Sie grundlegende Fähigkeiten in der Roboterprogrammierung, eingebetteten Systemen, Navigation und Lokalisierung sowie in der Implementierung von Algorithmen des maschinellen Lernens"





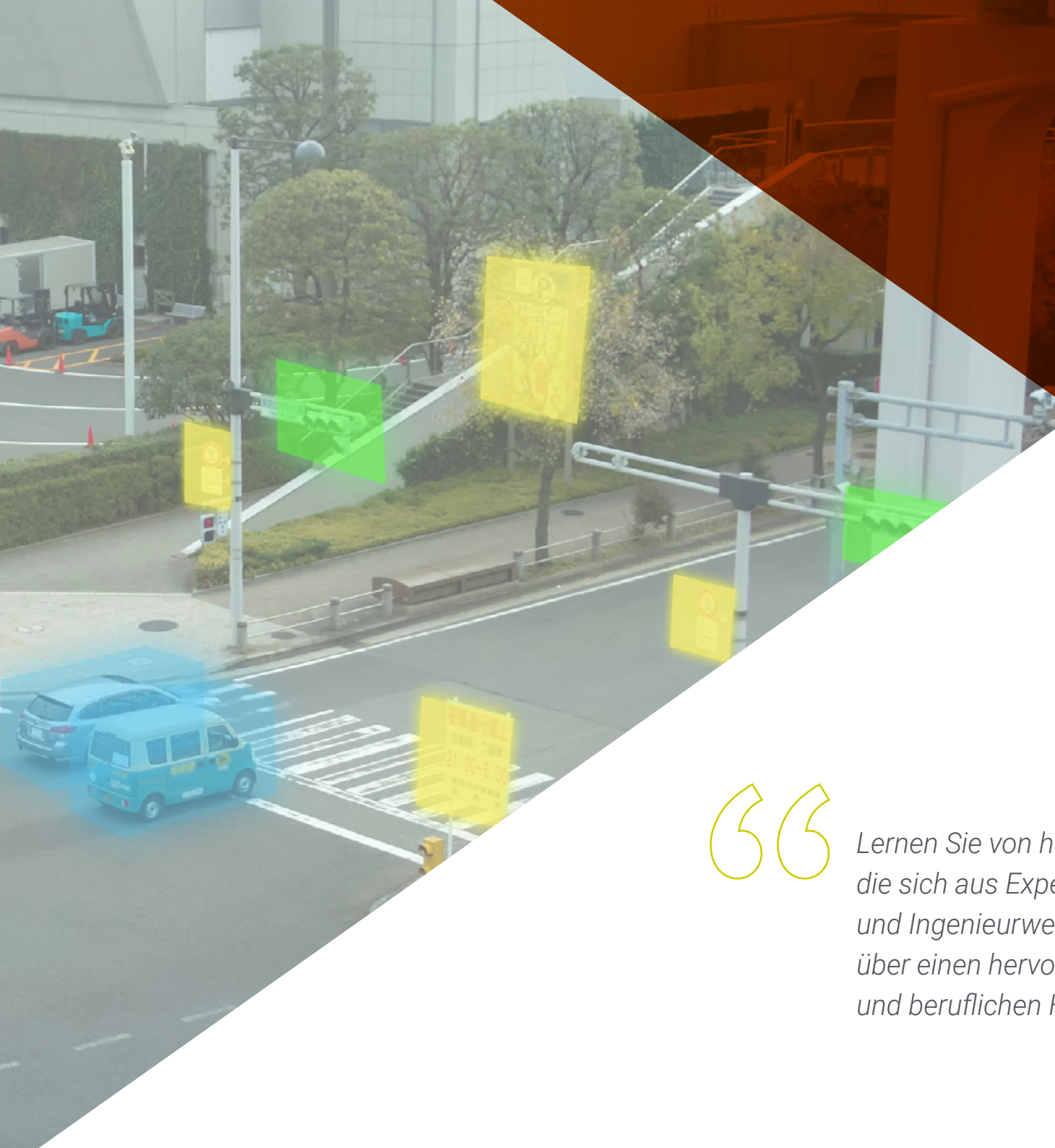
Spezifische Kompetenzen

- ♦ Identifizieren von multimodalen Interaktionssystemen und deren Integration mit dem Rest der Roboterkomponenten
- ♦ Umsetzen eigener *Virtual* und *Augmented Reality*-Projekte
- ♦ Vorschlagen von Anwendungen in realen Systemen
- ♦ Untersuchen, Analysieren und Entwickeln bestehender Methoden zur Wegplanung durch einen mobilen Roboter und einen Manipulator
- ♦ Analysieren und Definieren der Strategien für die Implementierung und Wartung von Wahrnehmungssystemen
- ♦ Festlegen von Strategien für die Integration eines Dialogsystems als Teil des grundlegenden Roboterhaltens
- ♦ Analysieren der Fähigkeiten zur Programmierung und Konfiguration von Geräten
- ♦ Untersuchen von Kontrollstrategien, die in verschiedenen Robotersystemen verwendet werden
- ♦ Bestimmen, wie ein 3D-Bild aufgebaut ist und welche Eigenschaften es hat
- ♦ Etablieren von Methoden zur 3D-Bildverarbeitung
- ♦ Kennen der Mathematik hinter den neuronalen Netzen
- ♦ Vorschlagen von Inferenzmethoden
- ♦ Erstellen von Fachwissen über neuronale Netze zur Objekterkennung und deren Metriken
- ♦ Identifizieren der verschiedenen Architekturen
- ♦ Untersuchen der Verfolgungsalgorithmen und ihrer Metriken
- ♦ Identifizieren der gängigsten Architekturen
- ♦ Anwenden der richtigen Kostenfunktion für das Training
- ♦ Analysieren öffentlicher Datenquellen (*Datasets*)
- ♦ Prüfen verschiedener Kennzeichnungsinstrumente
- ♦ Entwickeln der wichtigsten Phasen eines auf Segmentierung basierenden Projekts
- ♦ Untersuchen von Filteralgorithmen, Morphologie, Pixelmodifikation und anderer
- ♦ Fachwissen über *Deep Learning* generieren und analysieren, warum jetzt
- ♦ Entwickeln von *Convolutional Neural Networks*

04 Kursleitung

Der Weiterbildende Masterstudiengang in Robotik und Maschinelles Sehen verfügt über ein hochqualifiziertes Dozententeam, das sich aus Experten für Robotik, Informatik und Ingenieurwesen mit umfangreicher Erfahrung im akademischen und beruflichen Bereich zusammensetzt. Darüber hinaus verfügt diese herausragende Fakultät über Erfahrung in der Forschung und Entwicklung innovativer Robotiklösungen, da sie an Großprojekten in einer Vielzahl von Branchen gearbeitet hat. Daraus ergibt sich ein praktischer und unverwechselbarer Ansatz, der sich im gesamten Inhalt des Programms widerspiegelt und die Fähigkeiten der Studenten in den Bereichen Robotik und maschinelles Sehen verbessern wird.





“

Lernen Sie von hochqualifizierten Dozenten, die sich aus Experten für Robotik, Informatik und Ingenieurwesen zusammensetzen und über einen hervorragenden akademischen und beruflichen Hintergrund verfügen"

Leitung



Dr. Ramón Fabresse, Felipe

- ◆ Leitender Software-Ingenieur bei Acurable
- ◆ NLP-Software-Ingenieur bei Intel Corporation
- ◆ Software-Ingenieur bei CATEC in Indisys
- ◆ Forscher im Bereich Flugroboter an der Universität von Sevilla
- ◆ Promotion Cum Laude in Robotik, autonomen Systemen und Telerobotik an der Universität von Sevilla
- ◆ Hochschulabschluss in Computertechnik an der Universität Sevilla
- ◆ Masterstudiengang in Robotik, Automatik und Telematik an der Universität von Sevilla



Hr. Redondo Cabanillas, Sergio

- ◆ Spezialist für Forschung und Entwicklung im Bereich Machine Vision bei BCN Vision
- ◆ Leiter des Entwicklungs- und Backoffice-Teams, BCN Vision
- ◆ Projektleiter und Entwicklung von Lösungen für Maschinelles Sehen
- ◆ Tontechniker, Media Arts Studio
- ◆ Technisches Ingenieurwesen in der Telekommunikation, Spezialisierung in Bild und Ton an der Polytechnischen Universität von Katalonien
- ◆ Hochschulabschluss in Künstliche Intelligenz Angewandt auf die Industrie, Autonome Universität von Barcelona
- ◆ Höherer Ausbildungszyklus in Ton, CP Villar

Professoren

Dr. Íñigo Blasco, Pablo

- ♦ Software-Ingenieur bei PlainConcepts
- ♦ Gründer von Intelligent Behavior Robots
- ♦ Robotik-Ingenieur am Fortgeschrittenen Zentrum für Luft- und Raumfahrttechnologien CATEC
- ♦ Entwickler und Berater bei Syderis
- ♦ Promotion in Wirtschaftsinformatik an der Universität von Sevilla
- ♦ Hochschulabschluss in Computertechnik an der Universität von Sevilla
- ♦ Masterstudiengang in Softwaretechnik und Technologie

Hr. Campos Ortiz, Roberto

- ♦ Software-Ingenieur, Quasar Science Resources
- ♦ Software-Ingenieur bei der Europäischen Weltraumorganisation (ESA-ESAC) für die Mission Solar Orbiter
- ♦ Ersteller von Inhalten und Experte für Künstliche Intelligenz im Kurs: „Künstliche Intelligenz: Die Technologie der Gegenwart und Zukunft“ für die Provinzregierung von Andalusien, Euroformac-Gruppe
- ♦ Wissenschaftler in Quantencomputing, Zapata Computing Inc
- ♦ Hochschulabschluss in Computertechnik an der Universität Carlos III
- ♦ Masterstudiengang in Informatik und Technologie an der Universität Carlos III

Hr. Rosado Junquera, Pablo J.

- ♦ Fachingenieur für Robotik und Automatisierung
- ♦ Systemingenieur für Automatisierung und Steuerung in der FuE bei Becton Dickinson & Company
- ♦ Ingenieur für Logistik-Steuerungssysteme bei Amazon Dematic
- ♦ Ingenieur für Automatisierung und Steuerung bei Aries Ingeniería y Sistemas
- ♦ Hochschulabschluss in Energie- und Werkstofftechnik an der Universität Rey Juan Carlos
- ♦ Masterstudiengang in Robotik und Automatisierung an der Polytechnischen Universität von Madrid
- ♦ Masterstudiengang in Wirtschaftsingenieurwesen an der Universität von Alcalá

Dr. Jiménez Cano, Antonio Enrique

- ♦ Ingenieur bei Aeronautical Data Fusion Engineer
- ♦ Forscher in europäischen Projekten (ARCAS, AEROARMS und AEROBI) an der Universität von Sevilla
- ♦ Forscher für Navigationssysteme am CNRS-LAAS
- ♦ Entwickler des LAAS MBZIRC2020-Systems
- ♦ Gruppe für Robotik, Vision und Kontrolle (GRVC) an der Universität Sevilla
- ♦ Promotion in Automatisierung, Elektronik und Telekommunikation an der Universität von Sevilla
- ♦ Hochschulabschluss in Automatik und Industrieelektronik an der Universität von Sevilla
- ♦ Hochschulabschluss in technischem Ingenieurwesen in Computersystemen an der Universität von Sevilla

Dr. Alejo Teissière, David

- ♦ Ingenieur für Telekommunikation mit Spezialisierung auf Robotik
- ♦ Postdoktoranden-Forscher im Rahmen der europäischen Projekte SIAR und Nix ATEX an der Universität Pablo de Olavide
- ♦ Systementwickler bei Aertec
- ♦ Promotion in Automatik, Robotik und Telematik an der Universität von Sevilla
- ♦ Hochschulabschluss in Telekommunikationstechnik an der Universität von Sevilla
- ♦ Masterstudiengang in Automatisierung, Robotik und Telematik an der Universität von Sevilla

Dr. Pérez Grau, Francisco Javier

- ♦ Leiter der Abteilung für Wahrnehmung und Software bei CATEC
- ♦ R&D Project Manager bei CATEC
- ♦ R&D Project Engineer bei CATEC
- ♦ Außerordentlicher Professor an der Universität von Cadiz
- ♦ Außerordentlicher Professor an der Internationalen Universität von Andalusien
- ♦ Forscher in der Gruppe Robotik und Wahrnehmung an der Universität Zürich
- ♦ Forscher am Australischen Zentrum für Feldrobotik an der Universität von Sydney
- ♦ Promotion in Robotik und autonomen Systemen an der Universität von Sevilla
- ♦ Hochschulabschluss in Telekommunikationstechnik und Computer- und Netzwerktechnik an der Universität von Sevilla
- ♦

Dr. Caballero Benítez, Fernando

- ♦ Forscher in den europäischen Projekten COMETS, AWARE, ARCAS und SIAR
- ♦ Hochschulabschluss in Telekommunikationstechnik an der Universität von Sevilla
- ♦ Promotion in Telekommunikationstechnik an der Universität von Sevilla
- ♦ Titular-Professor für Systemtechnik und Automatik an der Universität von Sevilla
- ♦ Assoziierter Redakteur der Zeitschrift Robotics and Automation Letters

Dr. Lucas Cuesta, Juan Manuel

- ♦ Senior Software Ingenieur und Analyst bei Indizen - Believe in Talent
- ♦ Senior Software-Ingenieur und Analyst bei Krell Consulting und IMAGiNA Artificial Intelligence
- ♦ Software-Ingenieur bei Intel Corporation
- ♦ Software-Ingenieur bei Intelligent Dialogue Systems
- ♦ Promotion in Elektronische Systemtechnik für Intelligente Umgebungen an der Polytechnischen Universität von Madrid
- ♦ Hochschulabschluss in Telekommunikationstechnik an der Polytechnischen Universität von Madrid
- ♦ Masterstudiengang in Elektronische Systemtechnik für Intelligente Umgebungen an der Polytechnischen Universität von Madrid

Hr. Gutiérrez Olabarría, José Ángel

- ♦ Ingenieur mit Spezialisierung auf maschinelles Sehen und Sensoren Projektmanagement, Softwareanalyse und -design und C-Programmierung von Qualitätskontroll- und Industriecomputeranwendungen
- ♦ Marktmanager im Eisen- und Stahlsektor, zuständig für Kundenkontakte, Personalbeschaffung, Marktpläne und strategische Konten
- ♦ Computer-Ingenieur, Universität von Deusto
- ♦ Masterstudiengang in Robotik und Automatisierung, ETSII/IT Bilbao
- ♦ Diplom für Weiterführende Studien des Doktorandenprogramms in Automatisierung und Elektronik, ETSII/IT Bilbao

Hr. Enrich Llopart, Jordi

- ♦ Technologie-Direktor bei Bcnvision - Maschinelles Sehen
- ♦ Projekt- und Anwendungsingenieur, Bcnvision - Maschinelles Sehen
- ♦ Projekt- und Anwendungsingenieur, PICVISA Machine Vision
- ♦ Hochschulabschluss in Ingenieurtechnik in Telekommunikation, Spezialisierung auf Bild und Ton an der Ingenieurschule von Terrassa (EET) / Polytechnische Universität von Katalonien (UPC)
- ♦ MPM - Master in Projektmanagement, Universität La Salle – Universität Ramon Llull

Dr. Riera i Marín, Meritxell

- ♦ Entwicklerin von Deep Learning Systemen bei Sycai Medical, Barcelona
- ♦ Forscherin, Centre National de la Recherche Scientifique (CNRS), Marseille, Frankreich
- ♦ Software-Ingenieurin, Zhilabs, Barcelona
- ♦ IT-Technikerin, Mobile World Congress
- ♦ Software-Ingenieurin, Avanade, Barcelona
- ♦ Telekommunikationsingenieurwesen an der UPC, Barcelona
- ♦ Master of Science: Fachrichtung Signal, Bild, eingebettete Systeme, Automatik (SISEA) in IMT Atlantique, Pays de la Loire - Brest, Frankreich
- ♦ Masterstudiengang in Telekommunikationsingenieurwesen an der UPC, Barcelona

Hr. González González, Diego Pedro

- ♦ Softwarearchitekt für auf künstlicher Intelligenz basierende Systeme
- ♦ Entwickler von Anwendungen für Deep Learning und Machine Learning
- ♦ Softwarearchitekt für eingebettete Systeme für Eisenbahnsicherheitsanwendungen
- ♦ Entwickler von Linux-Treibern
- ♦ Systemingenieur für Gleisanlagen
- ♦ Ingenieur für eingebettete Systeme
- ♦ Deep Learning-Ingenieur
- ♦ Masterstudiengang in Künstlicher Intelligenz von der Internationalen Universität von La Rioja
- ♦ Wirtschaftsingenieur der Universität Miguel Hernández

Hr. Higón Martínez, Felipe

- ♦ Ingenieur für Elektronik, Telekommunikation und Informatik
- ♦ Ingenieur für Validierung und Prototyping
- ♦ Anwendungsingenieur
- ♦ Support-Ingenieur
- ♦ Masterstudiengang in Fortgeschrittene und Angewandte Künstliche Intelligenz, IA3
- ♦ Ingenieur für Telekommunikation
- ♦ Hochschulabschluss in Elektrotechnik an der Universität von Valencia

Fr. García Moll, Clara

- ♦ Junior Ingenieurin für visuelle Datenverarbeitung bei LabLENI
- ♦ Ingenieur für Computer Vision, Satellogic
- ♦ Full Stack Developer, Catfons Gruppe
- ♦ Audiovisuelle Systemtechnik, Universität Pompeu Fabra (Barcelona)
- ♦ Masterstudiengang in Computer Vision, Autonome Universität von Barcelona

Hr. Delgado Gonzalo, Guillem

- ♦ Forscher für Computer Vision und Künstliche Intelligenz bei Vicomtech
- ♦ Ingenieur für Computer Vision und künstliche Intelligenz bei Gestoos
- ♦ Junior-Ingenieur bei Sogeti
- ♦ Hochschulabschluss in Audiovisuelle Systemtechnik an der Polytechnischen Universität von Katalonien
- ♦ MSc in Computer Vision an der Autonomen Universität von Barcelona
- ♦ Hochschulabschluss in Informatik an der Aalto University
- ♦ Hochschulabschluss in Audiovisuelle Systeme, UPC – ETSETB Telecoms BCN



Hr. Bigata Casademunt, Antoni

- ♦ Wahrnehmungsingenieur am Computer Vision Center (CVC)
- ♦ Ingenieur für Machine Learning bei Visium SA, Schweiz
- ♦ Hochschulabschluss in Mikrotechnologie von der Eidgenössischen Technischen Hochschule Lausanne (EPFL)
- ♦ Masterstudiengang in Robotik der Eidgenössischen Technischen Hochschule Lausanne (EPFL)

Hr. Solé Gómez, Àlex

- ♦ Forscher bei Vicomtech in der Abteilung Intelligente Sicherheitsvideoanalyse
- ♦ MSc in Telecommunications Engineering, Erwähnung in Audiovisuelle Systeme von der Polytechnischen Universität von Katalonien
- ♦ BSc in Telecommunications Engineering and Services Engineering, Erwähnung in Audiovisuelle Systeme, Polytechnische Universität von Katalonien

Hr. Olivo García, Alejandro

- ♦ Vision Application Engineer bei Bcnvision
- ♦ Hochschulabschluss in Industrietechnologie an der Fakultät für Wirtschaftsingenieurwesen, UPCT
- ♦ Masterstudiengang in Wirtschaftsingenieurwesen an der Fakultät für Wirtschaftsingenieurwesen, UPCT
- ♦ Forschungslehrstuhl-Stipendium: MTorres
- ♦ Programmierung in C# .NET in Anwendungen von Maschinellern Sehen

05

Struktur und Inhalt

Der Weiterbildender Masterstudiengang in Robotik und Maschinelles Sehen ist eine hervorragende Option für Ingenieure, die sich in diesem hochmodernen Bereich spezialisieren möchten. Die Module des Programms sind progressiv aufgebaut, so dass die Studenten sich ihr Wissen schrittweise und effizient aneignen können. Es bietet außerdem die Möglichkeit, sich mit dem Design, der Programmierung und der Steuerung von Robotern sowie mit Algorithmen des maschinellen Sehens und Techniken des maschinellen Lernens vertraut zu machen. Diese Fähigkeiten sind für den Erfolg in diesem sich ständig weiterentwickelnden Bereich unerlässlich, und das alles mit einer Virtuellen Bibliothek, die 24 Stunden am Tag von jedem digitalen Gerät mit Internetanschluss aus zugänglich ist.





“

Verschaffen Sie sich einen umfassenden Überblick über Robotik und maschinelles Sehen, dank des Zugangs zu hochwertigem Lehrmaterial”

Modul 1. Robotik. Roboterdesign und -modellierung

- 1.1. Robotik und Industrie 4.0
 - 1.1.1. Robotik und Industrie 4.0
 - 1.1.2. Anwendungsbereiche und Anwendungsfälle
 - 1.1.3. Teilbereiche des Fachwissens in der Robotik
- 1.2. Roboter-Hardware und Software-Architekturen
 - 1.2.1. Hardware-Architekturen und Echtzeit
 - 1.2.2. Roboter-Software-Architekturen
 - 1.2.3. Kommunikationsmodelle und *Middleware*-Technologien
 - 1.2.4. Software-Integration mit dem *Robot Operating System* (ROS)
- 1.3. Mathematische Modellierung von Robotern
 - 1.3.1. Mathematische Darstellung von starren Körpern
 - 1.3.2. Rotationen und Translationen
 - 1.3.3. Hierarchische Zustandsdarstellung
 - 1.3.4. Verteilte Zustandsdarstellung in ROS (TF-Bibliothek)
- 1.4. Roboterkinematik und -dynamik
 - 1.4.1. Kinematik
 - 1.4.2. Dynamik
 - 1.4.3. Unterbetätigte Roboter
 - 1.4.4. Redundante Roboter
- 1.5. Modellierung und Simulation von Robotern
 - 1.5.1. Technologien zur Robotermodellierung
 - 1.5.2. Robotermodellierung mit URDF
 - 1.5.3. Roboter-Simulation
 - 1.5.4. Modellierung mit Gazebo-Simulator
- 1.6. Manipulator-Roboter
 - 1.6.1. Arten von Manipulator-Robotern
 - 1.6.2. Kinematik
 - 1.6.3. Dynamik
 - 1.6.4. Simulation
- 1.7. Mobile Bodenroboter
 - 1.7.1. Arten von mobilen Bodenrobotern
 - 1.7.2. Kinematik
 - 1.7.3. Dynamik
 - 1.7.4. Simulation
- 1.8. Mobile Flugroboter
 - 1.8.1. Arten von mobilen Flugrobotern
 - 1.8.2. Kinematik
 - 1.8.3. Dynamik
 - 1.8.4. Simulation
- 1.9. Mobile Wasserroboter
 - 1.9.1. Arten von mobilen Wasserrobotern
 - 1.9.2. Kinematik
 - 1.9.3. Dynamik
 - 1.9.4. Simulation
- 1.10. Bio-inspirierte Roboter
 - 1.10.1. Humanoide
 - 1.10.2. Roboter mit vier oder mehr Beinen
 - 1.10.3. Modulare Roboter
 - 1.10.4. Roboter mit flexiblen Teilen (*Soft-Robotics*)

Modul 2. Intelligente Agenten. Anwendung von Künstlicher Intelligenz auf Roboter und *Softbots*

- 2.1. Intelligente Agenten und künstliche Intelligenz
 - 2.1.1. Intelligente Roboter. Künstliche Intelligenz
 - 2.1.2. Intelligente Agenten
 - 2.1.2.1. Hardware-Agenten. Robots
 - 2.1.2.2. Software-Agenten. *Softbots*
 - 2.1.3. Robotik-Anwendungen
- 2.2. Die Verbindung zwischen Gehirn und Algorithmus
 - 2.2.1. Biologische Inspiration für künstliche Intelligenz
 - 2.2.2. In Algorithmen implementiertes logisches Denken. Typologie
 - 2.2.3. Erklärbarkeit von Ergebnissen in Algorithmen der Künstlichen Intelligenz
 - 2.2.4. Entwicklung von Algorithmen bis hin zum *Deep Learning*
- 2.3. Lösungsraum-Suchalgorithmen
 - 2.3.1. Elemente der Lösungsraumsuche
 - 2.3.2. Lösungsraum-Suchalgorithmen bei Problemen der Künstlichen Intelligenz
 - 2.3.3. Anwendungen von Such- und Optimierungsalgorithmen
 - 2.3.4. Suchalgorithmen angewandt auf maschinelles Lernen
- 2.4. Automatisches Lernen
 - 2.4.1. Automatisches Lernen
 - 2.4.2. Überwachte Lernalgorithmen
 - 2.4.3. Unüberwachte Lernalgorithmen
 - 2.4.4. Algorithmen für Verstärkungslernen
- 2.5. Überwachtes Lernen
 - 2.5.1. Methoden des überwachten Lernens
 - 2.5.2. Entscheidungsbäume für die Klassifizierung
 - 2.5.3. Support-Vektor-Maschinen
 - 2.5.4. Künstliche neuronale Netzwerke
 - 2.5.5. Anwendungen des überwachten Lernens
- 2.6. Unüberwachtes Lernen
 - 2.6.1. Unüberwachtes Lernen
 - 2.6.2. Kohonen-Netze
 - 2.6.3. Selbstorganisierende Karten
 - 2.6.4. K-Means Algorithmus

- 2.7. Verstärkungslernen
 - 2.7.1. Verstärkungslernen
 - 2.7.2. Agenten auf Basis von Markov-Prozessen
 - 2.7.3. Algorithmen für Verstärkungslernen
 - 2.6.4. Verstärkungslernen angewandt auf Robotik
- 2.8. Probabilistische Inferenz
 - 2.8.1. Probabilistische Inferenz
 - 2.8.2. Arten der Inferenz und Definition der Methode
 - 2.8.3. Bayessche Inferenz als Fallstudie
 - 2.8.4. Nichtparametrische Inferenztechniken
 - 2.8.5. Gaußsche Filter
- 2.9. Von der Theorie zur Praxis: Die Entwicklung eines intelligenten Roboteragenten
 - 2.9.1. Einbindung von Modulen des überwachten Lernens in einen Roboteragenten
 - 2.9.2. Einbindung von Modulen des Verstärkungslernens in einen Roboteragenten
 - 2.9.3. Architektur eines durch künstliche Intelligenz gesteuerten Roboteragenten
 - 2.9.4. Professionelle Werkzeuge für die Implementierung des intelligenten Agenten
 - 2.9.5. Phasen der Implementierung von KI-Algorithmen in Roboteragenten

Modul 3. *Deep Learning*

- 3.1. Künstliche Intelligenz
 - 3.1.1. *Machine Learning*
 - 3.1.2. *Deep Learning*
 - 3.1.3. Die Explosion des *Deep Learning*. Wieso jetzt?
- 3.2. Neuronale Netze
 - 3.2.1. Das neuronale Netz
 - 3.2.2. Einsatz von neuronalen Netzen
 - 3.2.3. Lineare Regression und Perceptron
 - 3.2.4. *Forward Propagation*
 - 3.2.5. *Backpropagation*
 - 3.2.6. *Feature Vectors*
- 3.3. *Loss Functions*
 - 3.3.1. *Loss Functions*
 - 3.3.2. Typen von *Loss Functions*
 - 3.3.3. Auswahl von *Loss Functions*

- 3.4. Aktivierungsfunktionen
 - 3.4.1. Aktivierungsfunktionen
 - 3.4.2. Lineare Funktionen
 - 3.4.3. Nichtlineare Funktionen
 - 3.4.4. Output vs. *Hidden Layer Activation Functions*
- 3.5. Regularisierung und Standardisierung
 - 3.5.1. Regularisierung und Standardisierung
 - 3.5.2. *Overfitting and Data Augmentation*
 - 3.5.3. *Regularization Methods: L1, L2 and Dropout*
 - 3.5.4. *Normalization Methods: Batch, Weight, Layer*
- 3.6. Optimierung
 - 3.6.1. *Gradient Descent*
 - 3.6.2. *Stochastic Gradient Descent*
 - 3.6.3. *Mini Batch Gradient Descent*
 - 3.6.4. *Momentum*
 - 3.6.5. *Adam*
- 3.7. *Hyperparameter Tuning* und Gewichte
 - 3.7.1. Hyperparameter
 - 3.7.2. *Batch Size vs. Learning Rate vs. Step Decay*
 - 3.7.3. Gewichte
- 3.8. Bewertungsmetriken für neuronale Netze
 - 3.8.1. *Accuracy*
 - 3.8.2. *Dice Coefficient*
 - 3.8.3. *Sensitivity vs. Specificity/Recall vs. Precision*
 - 3.8.4. *Kurve ROC (AUC)*
 - 3.8.5. *F1-score*
 - 3.8.6. *Matrix-Verwirrung*
 - 3.8.7. *Cross-Validation*
- 3.9. *Frameworks und Hardware*
 - 3.9.1. Tensor Flow
 - 3.9.2. Pytorch
 - 3.9.3. Caffe
 - 3.9.4. Keras
 - 3.9.5. Hardware für die Trainingsphase

- 3.10. Erstellung neuronaler Netze - Training und Validierung
 - 3.10.1. Dataset
 - 3.10.2. Aufbau des Netzes
 - 3.10.3. Training
 - 3.10.4. Visualisierung der Ergebnisse

Modul 4. Robotik in der Automatisierung von industriellen Prozessen

- 4.1. Entwurf von automatisierten Systemen
 - 4.1.1. Hardware-Architekturen
 - 4.1.2. Speicherprogrammierbare Steuerungen
 - 4.1.3. Industrielle Kommunikationsnetzwerke
- 4.2. Fortgeschrittenes elektrisches Design I: Automatisierung
 - 4.2.1. Entwurf von Schalttafeln und Symbologie
 - 4.2.2. Strom- und Steuerkreise. Harmonische
 - 4.2.3. Schutz- und Erdungselemente
- 4.3. Fortgeschrittenes elektrisches Design II: Determinismus und Sicherheit
 - 4.3.1. Maschinensicherheit und Redundanz
 - 4.3.2. Sicherheitsrelais und Auslöser
 - 4.3.3. Sicherheits-PLCs
 - 4.3.4. Sichere Netzwerke
- 4.4. Elektrische Betätigung
 - 4.4.1. Motoren und Servomotoren
 - 4.4.2. Frequenzumrichter und Steuerungen
 - 4.4.3. Elektrisch betriebene Industrierobotik
- 4.5. Hydraulische und pneumatische Betätigung
 - 4.5.1. Hydraulische Konstruktion und Symbolik
 - 4.5.2. Pneumatischer Aufbau und Symbolik
 - 4.5.3. ATEX-Umgebungen in der Automatisierung
- 4.6. Messwertaufnehmer in der Robotik und Automation
 - 4.6.1. Positions- und Geschwindigkeitsmessung
 - 4.6.2. Kraft- und Temperaturmessung
 - 4.6.3. Messung der Anwesenheit
 - 4.6.4. Sensoren für das Sehen

- 4.7. Programmierung und Konfiguration von speicherprogrammierbaren Steuerungen PLCs
 - 4.7.1. PLC-Programmierung: LD
 - 4.7.2. PLC-Programmierung: ST
 - 4.7.3. PLC-Programmierung: FBD und CFC
 - 4.7.4. PLC-Programmierung: SFC
- 4.8. Programmierung und Konfiguration von Geräten in Industrieanlagen
 - 4.8.1. Programmierung von Antrieben und Steuerungen
 - 4.8.2. HMI-Programmierung
 - 4.8.3. Manipulator-Roboter-Programmierung
- 4.9. Programmierung und Konfiguration von industriellen Computeranlagen
 - 4.9.1. Programmierung von Bildverarbeitungssystemen
 - 4.9.2. SCADA/Software-Programmierung
 - 4.9.3. Netzwerk-Konfiguration
- 4.10. Implementierung von Automatismen
 - 4.10.1. Entwurf einer Zustandsmaschine
 - 4.10.2. Implementierung von Zustandsautomaten in PLCs
 - 4.10.3. Implementierung von analogen PID-Regelsystemen in PLCs
 - 4.10.4. Wartung der Automatisierung und Codehygiene
 - 4.10.5. Simulation von Automatismen und Anlagen

Modul 5. Automatische Steuerungssysteme in der Robotik

- 5.1. Analyse und Entwurf von nichtlinearen Systemen
 - 5.1.1. Analyse und Modellierung nichtlinearer Systeme
 - 5.1.2. Rückkopplungskontrolle
 - 5.1.3. Linearisierung durch Rückkopplung
- 5.2. Entwurf von Kontrolltechniken für fortgeschrittene nichtlineare Systeme
 - 5.2.1. *Sliding Mode* Steuerung (*Sliding Mode Control*)
 - 5.2.2. Lyapunov und Backstepping-Steuerung
 - 5.2.3. Passivitätsbasierte Steuerung
- 5.3. Architekturen der Steuerung
 - 5.3.1. Robotik-Paradigma
 - 5.3.2. Architekturen der Steuerung
 - 5.3.3. Anwendungen und Beispiele von Kontrollarchitekturen

- 5.4. Bewegungssteuerung für Roboterarme
 - 5.4.1. Kinematische und dynamische Modellierung
 - 5.4.2. Steuerung im Gelenkraum
 - 5.4.3. Kontrolle im operativen Bereich
- 5.5. Steuerung der Aktuatorkraft
 - 5.5.1. Kontrolle der Kraft
 - 5.5.2. Impedanz-Steuerung
 - 5.5.3. Hybride Steuerung
- 5.6. Mobile Bodenroboter
 - 5.6.1. Gleichungen der Bewegung
 - 5.6.2. Steuerungstechniken für Bodenroboter
 - 5.6.3. Mobile Manipulatoren
- 5.7. Mobile Flugroboter
 - 5.7.1. Gleichungen der Bewegung
 - 5.7.2. Steuerungstechniken für Flugroboter
 - 5.7.3. Manipulation in der Luft
- 5.8. Steuerung basierend auf Techniken des maschinellen Lernens
 - 5.8.1. Kontrolle durch überwachtes Lernen
 - 5.8.2. Kontrolle durch *Reinforcement Learning*
 - 5.8.3. Kontrolle durch überwachtes Lernen
- 5.9. Vision-basierte Kontrolle
 - 5.9.1. Positions-basiertes *Visual Servoing*
 - 5.9.2. Bildbasiertes *Visual Servoing*
 - 5.9.3. Hybrides *Visual Servoing*
- 5.10. Prädiktive Steuerung
 - 5.10.1. Modelle und Zustandsschätzung
 - 5.10.2. MPC angewandt auf mobile Roboter
 - 5.10.3. MPC angewandt auf UAVs

Modul 6. Algorithmen zur Roboterplanung

- 6.1. Klassische Algorithmen zur Planung
 - 6.1.1. Diskrete Planung: Zustandsraum
 - 6.1.2. Planungsprobleme in der Robotik. Modelle für Robotersysteme
 - 6.1.3. Klassifizierung von Planern
- 6.2. Das Problem der Trajektorienplanung bei mobilen Robotern
 - 6.2.1. Formen der Umgebungsdarstellung: Graphen
 - 6.2.2. Algorithmen zur Graphensuche
 - 6.2.3. Eingabe von Kosten in Netzwerke
 - 6.2.4. Suchalgorithmen in schweren Graphen
 - 6.2.5. Algorithmen mit beliebigem Winkelansatz
- 6.3. Planung in hochdimensionalen Robotersystemen
 - 6.3.1. Hochdimensionale Robotik-Probleme: Manipulatoren
 - 6.3.2. Direktes/inverses kinematisches Modell
 - 6.3.3. Sampling-Planungsalgorithmen PRM und RRT
 - 6.3.4. Planung unter dynamischen Beschränkungen
- 6.4. Optimale Stichprobenplanung
 - 6.4.1. Probleme der stichprobenbasierten Planer
 - 6.4.2. RRT* probabilistisches Optimalitätskonzept
 - 6.4.3. Wiederverbindungsschritt: dynamische Beschränkungen
 - 6.4.4. CForest. Parallelisierung der Planung
- 6.5. Tatsächliche Implementierung eines Bewegungsplanungssystems
 - 6.5.1. Globales Planungsproblem. Dynamische Umgebungen
 - 6.5.2. Aktionskreislauf, Sensorisierung. Beschaffung von Informationen aus der Umgebung
 - 6.5.3. Lokale und globale Planung
- 6.6. Koordination in Multi-Roboter-Systemen I: Zentralisiertes System
 - 6.6.1. Problem der Multi-Roboter-Koordination
 - 6.6.2. Kollisionserkennung und -auflösung: Trajektorienmodifikation mit Genetischen Algorithmen
 - 6.6.3. Andere bio-inspirierte Algorithmen: Partikelschwärmen und Feuerwerk
 - 6.6.4. Algorithmus zur Kollisionsvermeidung durch Wahl des Manövers

- 6.7. Koordination in Multi-Roboter-Systemen II: Verteilte Ansätze I
 - 6.7.1. Verwendung von komplexen Zielfunktionen
 - 6.7.2. Pareto-Front
 - 6.7.3. Multi-Objektive evolutionäre Algorithmen
- 6.8. Koordination in Multi-Roboter-Systemen III: Verteilte Ansätze II
 - 6.8.1. Planungssysteme der Ordnung 1
 - 6.8.2. ORCA-Algorithmus
 - 6.8.3. Hinzufügen von kinematischen und dynamischen Einschränkungen in ORCA
- 6.9. Theorie der Entscheidungsplanung
 - 6.9.1. Entscheidungstheorie
 - 6.9.2. Sequentielle Entscheidungssysteme
 - 6.9.3. Sensoren und Informationsräume
 - 6.9.4. Planung der Unsicherheit von Sensoren und Aktoren
- 6.10. Planungssysteme mit Verstärkungslernen
 - 6.10.1. Ermittlung der erwarteten Belohnung eines Systems
 - 6.10.2. Techniken des Lernens mit mittlerer Belohnung
 - 6.10.3. Inverses Verstärkungslernen

Modul 7. Maschinelles Sehen

- 7.1. Menschliche Wahrnehmung
 - 7.1.1. Das menschliche Sehsystem
 - 7.1.2. Farbe
 - 7.1.3. Sichtbare und nicht sichtbare Frequenzen
- 7.2. Chronik der industriellen Bildverarbeitung
 - 7.2.1. Grundsätze
 - 7.2.2. Evolution
 - 7.2.3. Die Bedeutung der industriellen Bildverarbeitung
- 7.3. Digitale Bildgestaltung
 - 7.3.1. Das digitale Bild
 - 7.3.2. Bildtypen
 - 7.3.3. Farbräume
 - 7.3.4. RGB

- 7.3.5. HSV und HSL
- 7.3.6. CMY-CMYK
- 7.3.7. YCbCr
- 7.3.8. Indiziertes Bild
- 7.4. Bildgebende Systeme
 - 7.4.1. Wie eine Digitalkamera funktioniert
 - 7.4.2. Die richtige Belichtung für jede Situation
 - 7.4.3. Schärfentiefe
 - 7.4.4. Resolution
 - 7.4.5. Bildformate
 - 7.4.6. HDR-Modus
 - 7.4.7. Kameras mit hoher Auflösung
 - 7.4.8. Kameras mit hoher Geschwindigkeit
- 7.5. Optische Systeme
 - 7.5.1. Optische Grundsätze
 - 7.5.2. Konventionelle Ziele
 - 7.5.3. Telezentrische Ziele
 - 7.5.4. Arten von Autofokus
 - 7.5.5. Brennweite
 - 7.5.6. Schärfentiefe
 - 7.5.7. Optische Verzerrung
 - 7.5.8. Kalibrierung eines Bildes
- 7.6. Beleuchtungssysteme
 - 7.6.1. Die Bedeutung der Beleuchtung
 - 7.6.2. Frequenzgang
 - 7.6.3. LED-Beleuchtung
 - 7.6.4. Außenbeleuchtung
 - 7.6.5. Arten von Beleuchtung für industrielle Anwendungen. Auswirkungen
- 7.7. 3D-Erfassungssysteme
 - 7.7.1. Stereosehen
 - 7.7.2. Triangulation
 - 7.7.3. Strukturiertes Licht
 - 7.7.4. *Time of Flight*
 - 7.7.5. *LIDAR*

- 7.8. Multispektrale
 - 7.8.1. Multispektralkameras
 - 7.8.2. Hyperspektralkameras
- 7.9. Nicht sichtbares Nahspektrum
 - 7.9.1. IR-Kameras
 - 7.9.2. UV-Kameras
 - 7.9.3. Umwandlung von nicht-sichtbar in sichtbar durch Beleuchtung
- 7.10. Andere Frequenzbänder
 - 7.10.1. Röntgenstrahlen
 - 7.10.2. Terahertzstrahlung

Modul 8. Anwendungen und Stand der Technik

- 8.1. Industrielle Anwendungen
 - 8.1.1. Bildverarbeitungsbibliotheken
 - 8.1.2. Kompaktkameras
 - 8.1.3. PC-gestützte Systeme
 - 8.1.4. Industrielle Robotik
 - 8.1.5. Pick and Place 2D
 - 8.1.6. *Bin Picking*
 - 8.1.7. Qualitätskontrolle
 - 8.1.8. Vorhandensein und Fehlen von Komponenten
 - 8.1.9. Kontrolle der Dimensionen
 - 8.1.10. Kontrolle der Etikettierung
 - 8.1.11. Rückverfolgbarkeit
- 8.2. Autonome Fahrzeuge
 - 8.2.1. Fahrerassistenz
 - 8.2.2. Autonomes Fahren
- 8.3. Maschinelles Sehen für die Inhaltsanalyse
 - 8.3.1. Nach Inhalt filtern
 - 8.3.2. Moderation visueller Inhalte
 - 8.3.3. Verfolgungssysteme
 - 8.3.4. Identifizierung von Marken und Logos
 - 8.3.5. Kennzeichnung und Klassifizierung von Videos
 - 8.3.6. Erkennung von Szenenänderungen
 - 8.3.7. Extraktion von Texten oder Credits

- 8.4. Medizinische Anwendungen
 - 8.4.1. Erkennung und Lokalisierung von Krankheiten
 - 8.4.2. Krebs und Röntgenanalyse
 - 8.4.3. Fortschritte in der industriellen Bildverarbeitung auf der Covid-19
 - 8.4.4. Assistenz im Operationssaal
- 8.5. Raumfahrtanwendungen
 - 8.5.1. Analyse von Satellitenbildern
 - 8.5.2. Maschinelles Sehen für die Erforschung des Weltraums
 - 8.5.3. Mission zum Mars
- 8.6. Kommerzielle Anwendungen
 - 8.6.1. *Control stock*
 - 8.6.2. Videoüberwachung, Haussicherheit
 - 8.6.3. Kameras zum Parken
 - 8.6.4. Kameras zur Bevölkerungskontrolle
 - 8.6.5. Radarkameras
- 8.7. Bildverarbeitung in der Robotik
 - 8.7.1. Drohnen
 - 8.7.2. AGV
 - 8.7.3. Vision in kollaborierenden Robotern
 - 8.7.4. Die Augen der Roboter
- 8.8. Erweiterte Realität
 - 8.8.1. Funktionsweise
 - 8.8.2. Geräte
 - 8.8.3. Anwendungen in der Industrie
 - 8.8.4. Kommerzielle Anwendungen
- 8.9. *Cloud Computing*
 - 8.9.1. Plattformen für *Cloud Computing*
 - 8.9.2. Vom *Cloud Computing* zur Produktion
- 8.10. Forschung und Stand der Technik
 - 8.10.1. Die wissenschaftliche Gemeinschaft
 - 8.10.2. Woran wird gearbeitet?
 - 8.10.3. Die Zukunft des maschinellen Sehens



Modul 9. Maschinelle Bildverarbeitungstechniken in der Robotik: Bildverarbeitung und -analyse

- 9.1. Computer Vision
 - 9.1.1. Computer Vision
 - 9.1.2. Elemente eines Computer Vision Systems
 - 9.1.3. Mathematische Werkzeuge
- 9.2. Optische Sensoren für die Robotik
 - 9.2.1. Passive optische Sensoren
 - 9.2.2. Aktive optische Sensoren
 - 9.2.3. Nichtoptische Sensoren
- 9.3. Bildakquisition
 - 9.3.1. Bilddarstellung
 - 9.3.2. Farbraum
 - 9.3.3. Digitalisierungsprozess
- 9.4. Bildgeometrie
 - 9.4.1. Linsenmodelle
 - 9.4.2. Kamera-Modelle
 - 9.4.3. Kalibrierung der Kamera
- 9.5. Mathematische Werkzeuge
 - 9.5.1. Histogramm eines Bildes
 - 9.5.2. Convolution
 - 9.5.3. Fourier-Transformation
- 9.6. Vorverarbeitung von Bildern
 - 9.6.1. Rauschanalyse
 - 9.6.2. Bildglättung
 - 9.6.3. Bildverbesserung
- 9.7. Bildsegmentierung
 - 9.7.1. Kontur-basierte Techniken
 - 9.7.3. Histogramm-basierte Techniken
 - 9.7.4. Morphologische Operationen
- 9.8. Erkennung von Bildmerkmalen
 - 9.8.1. Erkennung von Points of Interest
 - 9.8.2. Merkmal-Deskriptoren
 - 9.8.3. Merkmalsabgleich

- 9.9. 3D-Vision-Systeme
 - 9.9.1. 3D-Wahrnehmung
 - 9.9.2. Merkmalsabgleich zwischen Bildern
 - 9.9.3. Geometrie mit mehreren Ansichten
- 9.10. Computer Vision basierte Lokalisierung
 - 9.10.1. Das Problem der Roboterlokalisierung
 - 9.10.2. Visuelle Odometrie
 - 9.10.3. Sensorische Fusion

Modul 10. Visuelle Wahrnehmungssysteme für Roboter mit maschinellem Lernen

- 10.1. Unüberwachte Lernmethoden angewandt auf Computer Vision
 - 10.1.1. *Clustering*
 - 10.1.2. *PCA*
 - 10.1.3. *Nearest Neighbors*
 - 10.1.4. *Similarity and Matrix Decomposition*
- 10.2. Methoden des überwachten Lernens, angewandt auf Computer Vision
 - 10.2.1. "Bag of Words"-Konzept
 - 10.2.2. Support-Vektor-Maschine
 - 10.2.3. *Latent Dirichlet Allocation*
 - 10.2.4. Neuronale Netze
- 10.3. Tiefe neuronale Netze: Strukturen, *Backbones* und *Transfer Learning*
 - 10.3.1. *Feature*-Erzeugungsschichten
 - 10.3.3.1. VGG
 - 10.3.3.2. Densenet
 - 10.3.3.3. ResNet
 - 10.3.3.4. Inception
 - 10.3.3.5. GoogLeNet
 - 10.3.2. *Transfer Learning*
 - 10.3.3. Die Daten. Vorbereitung für das Training
- 10.4. Maschinelles Sehen mit Deep Learning I: Erkennung und Segmentierung
 - 10.4.1. Unterschiede und Gemeinsamkeiten zwischen YOLO und SSD
 - 10.4.2. Unet
 - 10.4.3. Andere Strukturen

- 10.5. Maschinelles Sehen mit Deep Learning II: Generative Adversarial Networks
 - 10.5.1. Bild-Superauflösung mit GAN
 - 10.5.2. Realistische Bilder erstellen
 - 10.5.3. *Scene Understanding*
- 10.6. Lerntechniken für Lokalisierung und Kartierung in der mobilen Robotik
 - 10.6.1. Erkennung von Schleifenschlüssen und Re-Lokalisierung
 - 10.6.2. *Magic Leap. Super Point und Super Glue*
 - 10.6.3. *Depth from Monocular*
- 10.7. Bayessche Inferenz und 3D-Modellierung
 - 10.7.1. Bayessche Modelle und "klassisches" Lernen
 - 10.7.2. Implizite Oberflächen mit Gaußschen Prozessen (GPIS)
 - 10.7.3. 3D-Segmentierung mit GPIS
 - 10.7.4. Neuronale Netzwerke für die 3D-Oberflächenmodellierung
- 10.8. *End-to-End*-Anwendungen von tiefen neuronalen Netzwerken
 - 10.8.1. *End-to-End*-System. Beispiel für die Identifizierung von Personen
 - 10.8.2. Objektmanipulation mit visuellen Sensoren
 - 10.8.3. Bewegungserzeugung und -planung mit visuellen Sensoren
- 10.9. Cloud-Technologien zur Beschleunigung der Entwicklung von *Deep Learning*-Algorithmen
 - 10.9.1. Verwendung von GPUs für *Deep Learning*
 - 10.9.2. Agile Entwicklung mit *Google IColab*
 - 10.9.3. *Ferngesteuerte GPUs, Google Cloud und AWS*
- 10.10. Einsatz von Neuronalen Netzwerken in realen Anwendungen
 - 10.10.1. Eingebettete Systeme
 - 10.10.2. Einsatz von neuronalen Netzwerken. Nutzung
 - 10.10.3. Netzwerkoptimierungen beim Einsatz, Beispiel mit TensorRT

Modul 11. Visuelle SLAM. Simultane Positionsbestimmung und Kartierung von Robotern mit Hilfe von *Computer Vision*-Techniken

- 11.1. Simultane Positionsbestimmung und Kartierung (SLAM)
 - 11.1.1. Simultane Positionsbestimmung und Kartierung. SLAM
 - 11.1.2. SLAM-Anwendungen
 - 11.1.3. Funktionsweise von SLAM
- 11.2. Projektive Geometrie
 - 11.2.1. *Pin-Hole*-Modell
 - 11.2.2. Schätzung der intrinsischen Kammerparameter
 - 11.2.3. Homographie, Grundprinzipien und Schätzung
 - 11.2.4. Grundlegende Matrix, Prinzipien und Schätzung
- 11.3. Gaußsche Filter
 - 11.3.1. Kalman-Filter
 - 11.3.2. Informationsfilter
 - 11.3.3. Abstimmung und Parametrisierung des Gauß-Filters
- 11.4. Stereo EKF-SLAM
 - 11.4.1. Geometrie der Stereokamera
 - 11.4.2. Merkmalsextraktion und Suche
 - 11.4.3. Kalman-Filter für Stereo-SLAM
 - 11.4.4. Stereo EKF-SLAM Parameterabstimmung
- 11.5. Monokulares EKF-SLAM
 - 11.5.1. Parametrisierung von *Landmarks* in EKF-SLAM
 - 11.5.2. Kalman-Filter für monokulares SLAM
 - 11.5.3. Monokulare EKF-SLAM Parameterabstimmung
- 11.6. Erkennung von Schleifenverschlüssen
 - 11.6.1. *Brute-Force*-Algorithmus
 - 11.6.2. FABMAP
 - 11.6.3. Abstraktion mit GIST und HOG
 - 11.6.4. *Deep Learning*-Erkennung
- 11.7. *Graph*-SLAM
 - 11.7.1. *Graph*-SLAM
 - 11.7.2. RGBD-SLAM
 - 11.7.3. ORB-SLAM

- 11.8. *Direct Visual* SLAM
 - 11.8.1. Analyse des *Direct Visual* SLAM Algorithmus
 - 11.8.2. LSD-SLAM
 - 11.8.3. SVO
- 11.9. *Visual Inertial* SLAM
 - 11.9.1. Integration von Inertialmessungen
 - 11.9.2. Geringe Kopplung: SOFT-SLAM
 - 11.9.3. Hohe Kopplung: *Vins-Mono*
- 11.10. Andere SLAM-Technologien
 - 11.10.1. Anwendungen jenseits des visuellen SLAM
 - 11.10.2. *Lidar-SLAM*
 - 11.10.3. *Range-Only* SLAM

Modul 12. Anwendung von Technologien der virtuellen und erweiterten Realität auf die Robotik

- 12.1. Immersive Technologien in der Robotik
 - 12.1.1. Virtuelle Realität in der Robotik
 - 12.1.2. Erweiterte Realität in der Robotik
 - 12.1.3. Gemischte Realität in der Robotik
 - 12.1.4. Unterschied zwischen Realitäten
- 12.2. Konstruktion von virtuellen Umgebungen
 - 12.2.1. Materialien und Texturen
 - 12.2.2. Beleuchtung
 - 12.2.3. Virtueller Klang und Geruch
- 12.3. Robotermodellierung in virtuellen Umgebungen
 - 12.3.1. Geometrische Modellierung
 - 12.3.2. Physikalische Modellierung
 - 12.3.3. Standardisierung von Modellen
- 12.4. Modellierung der Roboterdynamik und -kinematik: Virtuelle Physik-Engines
 - 12.4.1. Physik-Engines. Typologie
 - 12.4.2. Konfiguration einer Physik-Engine
 - 12.4.3. Physik-Engines in der Industrie
- 12.5. Die in der virtuellen Realität am häufigsten verwendeten Plattformen, Peripheriegeräte und Tools
 - 12.5.1. Virtual Reality-Betrachter
 - 12.5.2. Peripheriegeräte für die Interaktion
 - 12.5.3. Virtuelle Sensoren
- 12.6. Erweiterte Realitätssysteme
 - 12.6.1. Einfügen von virtuellen Elementen in die Realität
 - 12.6.2. Arten von visuellen Markern
 - 12.6.3. Technologien der erweiterten Realität
- 12.7. Metaversum: virtuelle Umgebungen mit intelligenten Agenten und Menschen
 - 12.7.1. Avatar-Erstellung
 - 12.7.2. Intelligente Agenten in virtuellen Umgebungen
 - 12.7.3. Aufbau von VR/AR-Umgebungen für mehrere Benutzer
- 12.8. Erstellung von *Virtual Reality*-Projekten für die Robotik
 - 12.8.1. Entwicklungsphasen von *Virtual Reality*-Projekten
 - 12.8.2. Einsatz von *Virtual Reality*-Systemen
 - 12.8.3. Ressourcen für die *Virtual Reality*
- 12.9. Erstellung von *Augmented Reality*-Projekten für die Robotik
 - 12.9.1. Entwicklungsphasen von *Augmented Reality*-Projekten
 - 12.9.2. Einsatz von *Augmented Reality*-Projekten
 - 12.9.3. *Augmented Reality*-Ressourcen
- 12.10. Roboter-Teleoperation mit mobilen Geräten
 - 12.10.1. Mobile Mixed Reality
 - 12.10.2. Immersive Systeme mit Sensoren für mobile Geräte
 - 12.10.3. Beispiele für mobile Projekte

Modul 13. Roboterkommunikation und Interaktionssysteme

- 13.1. Spracherkennung: stochastische Systeme
 - 13.1.1. Akustische Modellierung von Sprache
 - 13.1.2. Verdecktes Markowmodell
 - 13.1.3. Linguistische Modellierung von Sprache: N-Grammatiken, BNF-Grammatiken
- 13.2. Spracherkennung: *Deep Learning*
 - 13.2.1. Tiefe neuronale Netze
 - 13.2.2. Rekurrente neuronale Netze
 - 13.2.3. LSTM-Zellen
- 13.3. Spracherkennung: Prosodie und Umgebungseffekte
 - 13.3.1. Umgebungsgeräusche
 - 13.3.2. Erkennung mehrerer Partner
 - 13.3.3. Sprachpathologien
- 13.4. Verstehen natürlicher Sprache: Heuristische und probabilistische Systeme
 - 13.4.1. Syntaktisch-semantisches Parsing: linguistische Regeln
 - 13.4.2. Heuristisches regelbasiertes Verstehen
 - 13.4.3. Probabilistische Systeme: logistische Regression und SVMs
 - 13.4.4. Verstehen auf der Grundlage von neuronalen Netzen
- 13.5. Dialogmanagement: Heuristische/probabilistische Strategien
 - 13.5.1. Absicht des Gesprächspartners
 - 13.5.2. Vorlagenbasierter Dialog
 - 13.5.3. Stochastisches Dialogmanagement: Bayessches Netz
- 13.6. Dialogmanagement: Fortgeschrittene Strategien
 - 13.6.1. Verstärkungsbasierte Lernsysteme
 - 13.6.2. Auf neuronalen Netzen basierende Systeme
 - 13.6.3. Von der Sprache zur Absicht in einem einzigen Netz
- 13.7. Antwortgenerierung und Sprachsynthese
 - 13.7.1. Eine Antwort verfassen: von der Idee zum kohärenten Text
 - 13.7.2. Sprachsynthese durch Verkettung
 - 13.7.3. Stochastische Sprachsynthese

- 13.8. Dialoganpassung und Kontextualisierung
 - 13.8.1. Dialogische Initiative
 - 13.8.2. Anpassung an den Sprecher
 - 13.8.3. Anpassung an den Kontext des Dialogs
- 13.9. Roboter und soziale Interaktionen: Erkennung, Synthese und Ausdruck von Emotionen
 - 13.9.1. Paradigmen der künstlichen Stimme: Roboterstimme und natürliche Stimme
 - 13.9.2. Emotionserkennung und Stimmungsanalyse
 - 13.9.3. Emotionale Sprachsynthese
- 13.10. Roboter und soziale Interaktionen: Fortgeschrittene multimodale Schnittstellen
 - 13.10.1. Kombination von Sprach- und Berührungsschnittstellen
 - 13.10.2. Erkennung und Übersetzung von Gebärdensprache
 - 13.10.3. Visuelle Avatare: Übersetzung von Sprache in Gebärdensprache

Modul 14. Digitale Bildverarbeitung

- 14.1. Entwicklungsumgebung für Computer Vision
 - 14.1.1. Bibliotheken für Computer Vision
 - 14.1.2. Programmierumgebung
 - 14.1.3. Visualisierungstools
- 14.2. Digitale Bildverarbeitung
 - 14.2.1. Pixel-Beziehungen
 - 14.2.2. Bildbearbeitung
 - 14.2.3. Geometrische Transformationen
- 14.3. Pixel-Operationen
 - 14.3.1. Histogramm
 - 14.3.2. Transformationen von Histogrammen
 - 14.3.3. Operationen an Farbbildern
- 14.4. Logische und arithmetische Operationen
 - 14.4.1. Additionen und Subtraktionen
 - 14.4.2. Produkt und Bereich
 - 14.4.3. And/Nand
 - 14.4.4. Or/Nor
 - 14.4.5. Xor/Xnor

- 14.5. Filter
 - 14.5.1. Masken und Faltung
 - 14.5.2. Lineare Filterung
 - 14.5.3. Gefiltert nach Linie
 - 14.5.4. Fourier-Analyse
- 14.6. Morphologische Operationen
 - 14.6.1. *Erodieren und Dilatieren*
 - 14.6.2. *Schließen und Öffnen*
 - 14.6.3. *Top hat und Black hat*
 - 14.6.4. *Kontur-Erkennung*
 - 14.6.5. *Skelett*
 - 14.6.6. *Füllen von Löchern*
 - 14.6.7. *Konvexe Hülle*
- 14.7. Werkzeuge zur Bildanalyse
 - 14.7.1. Kantenerkennung
 - 14.7.2. Erkennung von Blobs
 - 14.7.3. Kontrolle der Dimensionen
 - 14.7.4. Farbprüfung
- 14.8. Segmentierung von Objekten
 - 14.8.1. Bildsegmentierung
 - 14.8.2. Klassische Segmentierungstechniken
 - 14.8.3. Echte Anwendungen
- 14.9. Bild-Kalibrierung
 - 14.9.1. Bild-Kalibrierung
 - 14.9.2. Kalibrierungsmethoden
 - 14.9.3. Kalibrierungsprozess in einem 2D-Kamera-Roboter-System
- 14.10. Bildverarbeitung in realer Umgebung
 - 14.10.1. Problemanalyse
 - 14.10.2. Bildbearbeitung
 - 14.10.3. Merkmalsextraktion
 - 14.10.4. Endgültiges Ergebnis

Modul 15. Fortgeschrittene digitale Bildverarbeitung

- 15.1. Optische Zeichenerkennung (OCR)
 - 15.1.1. Vorverarbeitung von Bildern
 - 15.1.2. Erkennung von Text
 - 15.1.3. Texterkennung
- 15.2. Code-Lesung
 - 15.2.1. 1D-Codes
 - 15.2.2. 2D-Codes
 - 15.2.3. Anwendungen
- 15.3. Suche nach Mustern
 - 15.3.1. Suche nach Mustern
 - 15.3.2. Muster auf Basis von Graustufen
 - 15.3.3. Konturbasierte Muster
 - 15.3.4. Muster auf der Grundlage geometrischer Formen
 - 15.3.5. Andere Techniken
- 15.4. Objektverfolgung mit konventionellem Sehen
 - 15.4.1. Hintergrund-Extraktion
 - 15.4.2. *Meanshift*
 - 15.4.3. *Camshift*
 - 15.4.4. *Optical flow*
- 15.5. Gesichtserkennung
 - 15.5.1. *Facial Landmark Detection*
 - 15.5.2. Anwendungen
 - 15.5.3. Gesichtserkennung
 - 15.5.4. Erkennung von Emotionen
- 15.6. Überblick und Ausrichtungen
 - 15.6.1. *Stitching*
 - 15.6.2. Bildkomposition
 - 15.6.3. Fotomontage
- 15.7. *High Dinamic Range (HDR) and Photometric Stereo*
 - 15.7.1. Erhöhter Dynamikbereich
 - 15.7.2. Bildkomposition zur Konturverbesserung
 - 15.7.3. Techniken für den Einsatz von dynamischen Anwendungen

- 15.8. Bildkompression
 - 15.8.1. Bildkompression
 - 15.8.2. Kompressortypen
 - 15.8.3. Techniken zur Bildkomprimierung
- 15.9. Videoverarbeitung
 - 15.9.1. Bildsequenzen
 - 15.9.2. Videoformate und Codecs
 - 15.9.3. Lesen eines Videos
 - 15.9.4. Rahmenverarbeitung
- 15.10. Reale Anwendung der Bildverarbeitung
 - 15.10.1. Problemanalyse
 - 15.10.2. Bildbearbeitung
 - 15.10.3. Merkmalsextraktion
 - 15.10.4. Endgültiges Ergebnis

Modul 16. 3D-Bildverarbeitung

- 16.1. 3D Bild
 - 16.1.1. 3D Bild
 - 16.1.2. 3D-Bildverarbeitungssoftware und Visualisierungen
 - 16.1.3. Metrologie-Software
- 16.2. Open 3D
 - 16.2.1. Bibliothek für 3D-Datenverarbeitung
 - 16.2.2. Eigenschaften
 - 16.2.3. Installation und Nutzung
- 16.3. Daten
 - 16.3.1. 2D-Bildtiefenkarten
 - 16.3.2. *Pointclouds*
 - 16.3.3. Normalitäten
 - 16.3.4. Oberflächen
- 16.4. Visualisierung
 - 16.4.1. Datenvisualisierung
 - 16.4.2. Kontrollen
 - 16.4.3. Web-Visualisierung

- 16.5. Filter
 - 16.5.1. Abstand zwischen Punkten, *Outliers* eliminieren
 - 16.5.2. Paso-Alto-Filter
 - 16.5.3. *Downsampling*
- 16.6. Geometrie und Merkmalsextraktion
 - 16.6.1. Extrahieren eines Profils
 - 16.6.2. Messung der Tiefe
 - 16.6.3. Volumen
 - 16.6.4. Geometrische 3D-Formen
 - 16.6.5. Pläne
 - 16.6.6. Projektion eines Punktes
 - 16.6.7. Geometrische Abstände
 - 16.6.8. *Kd Tree*
 - 16.6.9. *Features 3D*
- 16.7. Registrierung und *Meshing*
 - 16.7.1. Verkettung
 - 16.7.2. ICP
 - 16.7.3. *Ransac 3D*
- 16.8. 3D-Objekterkennung
 - 16.8.1. Suche nach einem Objekt in der 3D-Szene
 - 16.8.2. Segmentierung
 - 16.8.3. *Bin Picking*
- 16.9. Oberflächenanalyse
 - 16.9.1. *Smoothing*
 - 16.9.2. Einstellbare Oberflächen
 - 16.9.3. *Octree*
- 16.10. Triangulation
 - 16.10.1. Von *Mesh* zu *Point Cloud*
 - 16.10.2. Triangulation von Tiefenkarten
 - 16.10.3. Triangulation von ungeordneten *PointClouds*

Modul 17. Faltungsnetzwerke und Bildklassifizierung

- 17.1. Faltungsneuronalen Netze
 - 17.1.1. Einführung
 - 17.1.2. Faltung
 - 17.1.3. CNN *Building Blocks*
- 17.2. Arten von CNN-Bezügen
 - 17.2.1. *Convolutional*
 - 17.2.2. *Activation*
 - 17.2.3. *Batch normalization*
 - 17.2.4. *Polling*
 - 17.2.5. *Fully connected*
- 17.3. Metriken
 - 17.3.1. Confusion Matrix
 - 17.3.2. *Accuracy*
 - 17.3.3. *Präzision*
 - 17.3.4. *Recall*
 - 17.3.5. F1 Score
 - 17.3.6. ROC Curve
 - 17.3.7. AUC
- 17.4. Wichtigste Architekturen
 - 17.4.1. AlexNet
 - 17.4.2. VGG
 - 17.4.3. Resnet
 - 17.4.4. GoogleLeNet
- 17.5. Klassifizierung von Bildern
 - 17.5.1. Einführung
 - 17.5.2. Analyse der Daten
 - 17.5.3. Vorbereitung der Daten
 - 17.5.4. Training des Modells
 - 17.5.5. Modell-Validierung
- 17.6. Praktische Überlegungen zum CNN-Training
 - 17.6.1. Auswahl des Optimierers
 - 17.6.2. *Learning Rate Scheduler*
 - 17.6.3. Überprüfung der Schulungspipeline
 - 17.6.4. Training mit Regularisierung
- 17.7. Bewährte Verfahren beim Deep Learning
 - 17.7.1. Transfer Learning
 - 17.7.2. *Fine Tuning*
 - 17.7.3. *Data Augmentation*
- 17.8. Statistische Auswertung der Daten
 - 17.8.1. Anzahl der *Data Sets*
 - 17.8.2. Anzahl der Etiketten
 - 17.8.3. Anzahl der Bilder
 - 17.8.4. Datenausgleich
- 17.9. *Deployment*
 - 17.9.1. Speichern und Laden von Modellen
 - 17.9.2. Onnx
 - 17.9.3. Inferenz
- 17.10. Fallstudie: Bildklassifizierung
 - 17.10.1. Datenanalyse und -aufbereitung
 - 17.10.2. Testen der Trainings-*Pipeline*
 - 17.10.3. Training des Modells
 - 17.10.4. Modell-Validierung

Modul 18. Erkennung von Objekten


- 18.1. Objekterkennung und -verfolgung
 - 18.1.1. Erkennung von Objekten
 - 18.1.2. Anwendungsfälle
 - 18.1.3. Objektverfolgung
 - 18.1.4. Anwendungsfälle
 - 18.1.5. Oclusiones, *Rigid and No Rigid Poses*
- 18.2. Bewertungsmetriken
 - 18.2.1. IOU - *Intersection Over Union*
 - 18.2.2. *Confidence Score*
 - 18.2.3. *Recall*
 - 18.2.4. *Präzision*
 - 18.2.5. *Recall–Precision Curve*
 - 18.2.6. *Mean Average Precision (mAP)*
- 18.3. Traditionelle Methoden
 - 18.3.1. *Sliding window*
 - 18.3.2. *Viola Detector*
 - 18.3.3. *HOG*
 - 18.3.4. *Non Maximal Supresion (NMS)*
- 18.4. Datasets
 - 18.4.1. Pascal VC
 - 18.4.2. MS Coco
 - 18.4.3. *ImageNet (2014)*
 - 18.4.4. *MOTA Challenge*
- 18.5. *Two Shot Object Detector*
 - 18.5.1. R-CNN
 - 18.5.2. *Fast R-CNN*
 - 18.5.3. *Faster R-CNN*
 - 18.5.4. *Mask R-CNN*
- 18.6. *Single Shot Object Detector*
 - 18.6.1. SSD
 - 18.6.2. YOLO
 - 18.6.3. *RetinaNet*
 - 18.6.4. *CenterNet*
 - 18.6.5. *EfficientDet*
- 18.7. *Backbones*
 - 18.7.1. VGG
 - 18.7.2. *ResNet*
 - 18.7.3. *Mobilenet*
 - 18.7.4. *Shufflenet*
 - 18.7.5. *Darknet*
- 18.8. *Object Tracking*
 - 18.8.1. Klassische Ansätze
 - 18.8.2. Partikelfilter
 - 18.8.3. Kalman
 - 18.8.4. *Sorttracker*
 - 18.8.5. *Deep Sort*
- 18.9. Bereitstellung
 - 18.9.1. Plattform für Datenverarbeitung
 - 18.9.2. Backbone Auswahl
 - 18.9.3. Framework Auswahl
 - 18.9.4. Optimierung des Modells
 - 18.9.5. Modellversionierung
- 18.10. Studie: Erkennung und Überwachung von Personen
 - 18.10.1. Erkennung von Personen
 - 18.10.2. Verfolgung von Personen
 - 18.10.3. Re-Identifizierung
 - 18.10.4. Zählen von Menschen in Menschenmengen

Modul 19. Bildsegmentierung mit *Deep Learning*

- 19.1. Objekterkennung und Segmentierung
 - 19.1.1. Semantische Segmentierung
 - 19.1.1.1. Anwendungsfälle von Semantische Segmentierung
 - 19.1.2. Instanziierte Segmentierung
 - 19.1.2.1. Anwendungsfälle instanziierte Segmentierung
- 19.2. Bewertungsmetriken
 - 19.2.1. Ähnlichkeiten mit anderen Methoden
 - 19.2.2. *Pixel Accuracy*
 - 19.2.3. *Dice Coefficient (F1 Score)*
- 19.3. Kostenfunktionen
 - 19.3.1. *Dice Loss*
 - 19.3.2. *Focal Loss*
 - 19.3.3. *Tversky Loss*
 - 19.3.4. *Andere Funktionen*
- 19.4. Traditionelle Segmentierungsmethoden
 - 19.4.1. Schwellenwertanwendung mit Otsu und Riddlen
 - 19.4.2. Selbstorganisierte Karten
 - 19.4.3. *GMM-EM algorithm*
- 19.5. Semantische Segmentierung mit *Deep Learning*: FCN
 - 19.5.1. FCN
 - 19.5.2. Architektur
 - 19.5.3. FCN Applikationen
- 19.6. Semantische Segmentierung mit *Deep Learning*: U-NET
 - 19.6.1. U-NET
 - 19.6.2. Architektur
 - 19.6.3. Applikation U-NET
- 19.7. Semantische Segmentierung mit *Deep Learning*: *Deep Lab*
 - 19.7.1. *Deep Lab*
 - 19.7.2. Architektur
 - 19.7.3. *Deep Lab* Applikation
- 19.8. Instanziierte Segmentierung mit *Deep Learning*: Mask RCNN
 - 19.8.1. Mask RCNN
 - 19.8.2. Architektur
 - 19.8.3. Implementierung eines Mas RCNN
- 19.9. Video-Segmentierung
 - 19.9.1. STFCN
 - 19.9.2. Semantisches Video CN
 - 19.9.3. *Clockwork Convnets*
 - 19.9.4. *Low-Latency*
- 19.10. Segmentierung von Punktwolken
 - 19.10.1. Punktwolke
 - 19.10.2. *PointNet*
 - 19.10.3. *A-CNN*

Modul 20. Fortgeschrittene Bildsegmentierung und fortgeschrittene Computer Vision Techniken

- 20.1. Datenbank für allgemeine Segmentierungsprobleme
 - 20.1.1. *Pascal Context*
 - 20.1.2. *CelebAMask-HQ*
 - 20.1.3. *Cityscapes Dataset*
 - 20.1.4. *CCP Dataset*
- 20.2. Semantische Segmentierung in der Medizin
 - 20.2.1. Semantische Segmentierung in der Medizin
 - 20.2.2. *Datasets* für medizinische Probleme
 - 20.2.3. Praktische Anwendung
- 20.3. Anmerkungswerkzeuge
 - 20.3.1. *Computer Vision Annotation Tool*
 - 20.3.2. *LabelMe*
 - 20.3.3. Andere Werkzeuge
- 20.4. Segmentierungstools mit verschiedenen *Frameworks*
 - 20.4.1. *Keras*
 - 20.4.2. *Tensorflow v2*
 - 20.4.3. *Pytorch*
 - 20.4.4. Andere
- 20.5. Projekt antischen Segmentierung. Die Daten, Phase 1
 - 20.5.1. Problemanalyse
 - 20.5.2. Eingabequelle für Daten
 - 20.5.3. Analyse der Daten
 - 20.5.4. Vorbereitung der Daten
- 20.6. Projekt antischen Segmentierung. Training, Phase 2
 - 20.6.1. Auswahl des Algorithmus
 - 20.6.2. Training
 - 20.6.3. Bewertung



- 20.7. Projekt antischen Segmentierung. Ergebnisse, Phase 3
 - 20.7.1. Feineinstellung
 - 20.7.2. Präsentation der Lösung
 - 20.7.3. Schlussfolgerungen
- 20.8. Autokodierer
 - 20.8.1. Autokodierer
 - 20.8.2. Architektur eines Autokodierer
 - 20.8.3. Rauschunterdrückungs-Autoencoder
 - 20.8.4. Automatischer Einfärbe-Autoencoder
- 20.9. Generative adversarische Netze (GANs)
 - 20.9.1. Generative adversarische Netze (GAN)
 - 20.9.2. DCGAN-Architektur
 - 20.9.3. Bedingte GAN-Architektur
- 20.10. Verbesserte generative adversarische Netze
 - 20.10.1. Überblick über das Problem
 - 20.10.2. WGAN
 - 20.10.3. LSGAN
 - 20.10.4. ACGAN

“*Heben Sie sich von Ihren Mitbewerbern ab, indem Sie sich in einem Bereich mit großem Wachstumspotenzial spezialisieren*”

06

Methodik

Dieses Fortbildungsprogramm bietet eine andere Art des Lernens. Unsere Methodik wird durch eine zyklische Lernmethode entwickelt: **das Relearning**.

Dieses Lehrsystem wird z. B. an den renommiertesten medizinischen Fakultäten der Welt angewandt und wird von wichtigen Publikationen wie dem **New England Journal of Medicine** als eines der effektivsten angesehen.





Entdecken Sie Relearning, ein System, das das herkömmliche lineare Lernen hinter sich lässt und Sie durch zyklische Lehrsysteme führt: eine Art des Lernens, die sich als äußerst effektiv erwiesen hat, insbesondere in Fächern, die Auswendiglernen erfordern"

Fallstudie zur Kontextualisierung aller Inhalte

Unser Programm bietet eine revolutionäre Methode zur Entwicklung von Fähigkeiten und Kenntnissen. Unser Ziel ist es, Kompetenzen in einem sich wandelnden, wettbewerbsorientierten und sehr anspruchsvollen Umfeld zu stärken.

“

Mit TECH werden Sie eine Art des Lernens erleben, die an den Grundlagen der traditionellen Universitäten auf der ganzen Welt rüttelt"



Sie werden Zugang zu einem Lernsystem haben, das auf Wiederholung basiert, mit natürlichem und progressivem Unterricht während des gesamten Lehrplans.



Der Student wird durch gemeinschaftliche Aktivitäten und reale Fälle lernen, wie man komplexe Situationen in realen Geschäftsumgebungen löst.

Eine innovative und andersartige Lernmethode

Dieses TECH-Programm ist ein von Grund auf neu entwickeltes, intensives Lehrprogramm, das die anspruchsvollsten Herausforderungen und Entscheidungen in diesem Bereich sowohl auf nationaler als auch auf internationaler Ebene vorsieht. Dank dieser Methodik wird das persönliche und berufliche Wachstum gefördert und ein entscheidender Schritt in Richtung Erfolg gemacht. Die Fallmethode, die Technik, die diesem Inhalt zugrunde liegt, gewährleistet, dass die aktuellste wirtschaftliche, soziale und berufliche Realität berücksichtigt wird.



Unser Programm bereitet Sie darauf vor, sich neuen Herausforderungen in einem unsicheren Umfeld zu stellen und in Ihrer Karriere erfolgreich zu sein"

Die Fallmethode ist das von den besten Fakultäten der Welt am häufigsten verwendete Lernsystem. Die Fallmethode wurde 1912 entwickelt, damit Jurastudenten das Recht nicht nur auf der Grundlage theoretischer Inhalte erlernen. Sie bestand darin, ihnen reale komplexe Situationen zu präsentieren, damit sie fundierte Entscheidungen treffen und Werturteile darüber fällen konnten, wie diese zu lösen sind. Sie wurde 1924 als Standardlehrmethode in Harvard etabliert.

Was sollte eine Fachkraft in einer bestimmten Situation tun? Mit dieser Frage konfrontieren wir Sie in der Fallmethode, einer handlungsorientierten Lernmethode. Während des gesamten Programms werden die Studenten mit mehreren realen Fällen konfrontiert. Sie müssen ihr gesamtes Wissen integrieren, recherchieren, argumentieren und ihre Ideen und Entscheidungen verteidigen.

Relearning Methodology

TECH kombiniert die Methodik der Fallstudien effektiv mit einem 100%igen Online-Lernsystem, das auf Wiederholung basiert und in jeder Lektion 8 verschiedene didaktische Elemente kombiniert.

Wir ergänzen die Fallstudie mit der besten 100%igen Online-Lehrmethode: Relearning.

*Im Jahr 2019 erzielten wir die besten
Lernergebnisse aller spanischsprachigen
Online-Universitäten der Welt.*

Bei TECH lernen Sie mit einer hochmodernen Methodik, die darauf ausgerichtet ist, die Führungskräfte der Zukunft zu spezialisieren. Diese Methode, die an der Spitze der weltweiten Pädagogik steht, wird Relearning genannt.

Unsere Universität ist die einzige in der spanischsprachigen Welt, die für die Anwendung dieser erfolgreichen Methode zugelassen ist. Im Jahr 2019 ist es uns gelungen, die Gesamtzufriedenheit unserer Studenten (Qualität der Lehre, Qualität der Materialien, Kursstruktur, Ziele...) in Bezug auf die Indikatoren der besten spanischsprachigen Online-Universität zu verbessern.



In unserem Programm ist das Lernen kein linearer Prozess, sondern erfolgt in einer Spirale (lernen, verlernen, vergessen und neu lernen). Daher wird jedes dieser Elemente konzentrisch kombiniert. Mit dieser Methode wurden mehr als 650.000 Hochschulabsolventen mit beispiellosem Erfolg in so unterschiedlichen Bereichen wie Biochemie, Genetik, Chirurgie, internationales Recht, Managementfähigkeiten, Sportwissenschaft, Philosophie, Recht, Ingenieurwesen, Journalismus, Geschichte, Finanzmärkte und -instrumente fortgebildet. Dies alles in einem sehr anspruchsvollen Umfeld mit einer Studentenschaft mit hohem sozioökonomischem Profil und einem Durchschnittsalter von 43,5 Jahren.

Das Relearning ermöglicht es Ihnen, mit weniger Aufwand und mehr Leistung zu lernen, sich mehr auf Ihre Spezialisierung einzulassen, einen kritischen Geist zu entwickeln, Argumente zu verteidigen und Meinungen zu kontrastieren: eine direkte Gleichung zum Erfolg.

Nach den neuesten wissenschaftlichen Erkenntnissen der Neurowissenschaften wissen wir nicht nur, wie wir Informationen, Ideen, Bilder und Erinnerungen organisieren, sondern auch, dass der Ort und der Kontext, in dem wir etwas gelernt haben, von grundlegender Bedeutung dafür sind, dass wir uns daran erinnern und es im Hippocampus speichern können, um es in unserem Langzeitgedächtnis zu behalten.

Auf diese Weise sind die verschiedenen Elemente unseres Programms im Rahmen des so genannten Neurocognitive Context-Dependent E-Learning mit dem Kontext verbunden, in dem der Teilnehmer seine berufliche Praxis entwickelt.



Dieses Programm bietet die besten Lehrmaterialien, die sorgfältig für Fachleute aufbereitet sind:



Studienmaterial

Alle didaktischen Inhalte werden von den Fachleuten, die den Kurs unterrichten werden, speziell für den Kurs erstellt, so dass die didaktische Entwicklung wirklich spezifisch und konkret ist.

Diese Inhalte werden dann auf das audiovisuelle Format angewendet, um die Online-Arbeitsmethode von TECH zu schaffen. All dies mit den neuesten Techniken, die in jedem einzelnen der Materialien, die dem Studenten zur Verfügung gestellt werden, qualitativ hochwertige Elemente bieten.



Meisterklassen

Die Nützlichkeit der Expertenbeobachtung ist wissenschaftlich belegt.

Das sogenannte Learning from an Expert festigt das Wissen und das Gedächtnis und schafft Vertrauen für zukünftige schwierige Entscheidungen.



Übungen für Fertigkeiten und Kompetenzen

Sie werden Aktivitäten durchführen, um spezifische Kompetenzen und Fertigkeiten in jedem Fachbereich zu entwickeln. Übungen und Aktivitäten zum Erwerb und zur Entwicklung der Fähigkeiten und Fertigkeiten, die ein Spezialist im Rahmen der Globalisierung, in der wir leben, entwickeln muss.



Weitere Lektüren

Aktuelle Artikel, Konsensdokumente und internationale Leitfäden, u. a. In der virtuellen Bibliothek von TECH hat der Student Zugang zu allem, was er für seine Fortbildung benötigt.





Case Studies

Sie werden eine Auswahl der besten Fallstudien vervollständigen, die speziell für diese Qualifizierung ausgewählt wurden. Die Fälle werden von den besten Spezialisten der internationalen Szene präsentiert, analysiert und betreut.



Interaktive Zusammenfassungen

Das TECH-Team präsentiert die Inhalte auf attraktive und dynamische Weise in multimedialen Pillen, die Audios, Videos, Bilder, Diagramme und konzeptionelle Karten enthalten, um das Wissen zu vertiefen.

Dieses einzigartige Bildungssystem für die Präsentation multimedialer Inhalte wurde von Microsoft als "Europäische Erfolgsgeschichte" ausgezeichnet.



Testing & Retesting

Die Kenntnisse des Studenten werden während des gesamten Programms regelmäßig durch Bewertungs- und Selbsteinschätzungsaktivitäten und -übungen beurteilt und neu bewertet, so dass der Student überprüfen kann, wie er seine Ziele erreicht.



07

Qualifizierung

Der Weiterbildender Masterstudiengang in Robotik und Maschinelles Sehen garantiert neben der präzisesten und aktuellsten Fortbildung auch den Zugang zu einem von der TECH Technologischen Universität ausgestellten Diplom.



“

*Schließen Sie dieses Programm erfolgreich ab
und erhalten Sie Ihren Universitätsabschluss
ohne lästige Reisen oder Formalitäten"*

Dieser **Weiterbildender Masterstudiengang in Robotik und Maschinelles Sehen** enthält das vollständigste und aktuellste Programm auf dem Markt.

Sobald der Student die Prüfungen bestanden hat, erhält er/sie per Post* mit Empfangsbestätigung das entsprechende Diplom, ausgestellt von der **TECH Technologischen Universität**.

Das von **TECH Technologische Universität** ausgestellte Diplom drückt die erworbene Qualifikation aus und entspricht den Anforderungen, die in der Regel von Stellenbörsen, Auswahlprüfungen und Berufsbildungsausschüssen verlangt werden.

Titel: **Weiterbildender Masterstudiengang in Robotik und Maschinelles Sehen**

Anzahl der offiziellen Arbeitsstunden: **3.000 Std.**



*Haager Apostille. Für den Fall, dass der Student die Haager Apostille für sein Papierdiplom beantragt, wird TECH EDUCATION die notwendigen Vorkehrungen treffen, um diese gegen eine zusätzliche Gebühr zu beschaffen.

zukunft
gesundheit vertrauen menschen
erziehung information tutoren
garantie akkreditierung unterricht
institutionen technologie lernen
gemeinschaft verpflichtung
persönliche betreuung innovation
wissen gegenwart qualität
online-Ausbildung
entwicklung institutionen
virtuelles Klassenzimmer

tech technologische
universität

**Weiterbildender
Masterstudiengang
Robotik und Maschinelles Sehen**

- » Modalität: online
- » Dauer: 2 Jahre
- » Qualifizierung: TECH Technologische Universität
- » Aufwand: 16 Std./Woche
- » Zeitplan: in Ihrem eigenen Tempo
- » Prüfungen: online

Weiterbildender Masterstudiengang Robotik und Maschinelles Sehen