

Máster Título Propio

Mecánica de Fluidos Computacional





Máster Título Propio Mecánica de Fluidos Computacional

- » Modalidad: **online**
- » Duración: **12 meses**
- » Titulación: **TECH Universidad Privada Peruano Alemana**
- » Acreditación: **60 ECTS**
- » Horario: **a tu ritmo**
- » Exámenes: **online**

Acceso web: www.techtitute.com/ingenieria/master/master-mecanica-fluidos-computacional

Índice

01

Presentación

pág. 4

02

Objetivos

pág. 8

03

Competencias

pág. 14

04

Dirección de curso

pág. 18

05

Estructura y contenido

pág. 22

06

Metodología

pág. 32

07

Titulación

pág. 40

01

Presentación

La simulación ha llegado a ser uno de los elementos fundamentales de la ciencia, demostrando ser muy fiable para validar teorías y reemplazar experimentos que normalmente serían más costosos y lentos de llevar a cabo, obteniendo diseños mucho más óptimos. Por ello es tan relevante la Dinámica de Fluidos Computacional (CFD) y son tan demandados los perfiles de ingenieros con conocimientos extensos y específicos sobre su desarrollo. Y esta es la razón por la que TECH ha diseñado una titulación que dota al alumno de las competencias necesarias para que el estudiante sea capaz de afrontar un futuro profesional en esta área, con la máxima eficiencia posible. Todo ello, a través de un contenido 100% online que trata temas como los modelos avanzados, métodos y matemáticas avanzadas para CFD.



“

Conviértete en un experto en Mecánica de Fluidos Computacional en solo 12 meses”

La simulación se ha convertido en uno de los pilares de la ciencia y la Dinámica de Fluidos Computacional (CFD) es una técnica informática que busca la simulación del movimiento de los fluidos. Dicha herramienta ofrece múltiples ventajas sobre otro tipo de estudios de Mecánica de Fluidos, como el ahorro de tiempo, la reducción de costes en los experimentos, la posibilidad de analizar condiciones muy complicadas de simular experimentalmente y un nivel de detalle prácticamente ilimitado

Para conocer en profundidad esta técnica es necesario adquirir unas habilidades y unos conocimientos muy técnicos y especializados en algoritmos, métodos y en los modelos que conforman un simulador. Este es el motivo por el que TECH ha diseñado un Máster Título Propio en Mecánica de Fluidos Computacional, para capacitar al alumno para trabajar en este sector como desarrollador CFD o como usuario avanzado, a través de una visión global y especializada de todo el entorno de desarrollo.

De esta forma, a lo largo del temario se abordan en profundidad temas como el origen de la turbulencia, los entornos GPU, los métodos iterativos, métodos de los volúmenes finitos o los métodos avanzados para CFD, entre otros muchos aspectos de gran relevancia. Todo ello, en una cómoda modalidad 100% online que busca dar total libertad al alumno para organizar sus estudios y horarios

Este programa está compuesto por contenidos multimedia diseñados por los mejores expertos en la materia e información actualizada basada en las fuentes más rigurosas, además de disponer de las tecnologías más innovadoras en materia de enseñanza. Todos los materiales están disponibles para el alumno desde el primer día, pudiendo acceder a estos con cualquier dispositivo con conexión a internet, sea Tablet, móvil u ordenador.

Este **Máster Título Propio en Mecánica de Fluidos Computacional** contiene el programa educativo más completo y actualizado del mercado. Sus características más destacadas son:

- ◆ El desarrollo de casos prácticos presentados por expertos en Máster Título Propio en Mecánica de Fluidos Computacional
- ◆ Los contenidos gráficos, esquemáticos y eminentemente prácticos con los que está concebido recogen una información avanza y práctica sobre aquellas disciplinas indispensables para el ejercicio profesional
- ◆ Los ejercicios prácticos donde realizar el proceso de autoevaluación para mejorar el aprendizaje
- ◆ Su especial hincapié en metodologías innovadoras
- ◆ Las lecciones teóricas, preguntas al experto, foros de discusión de temas controvertidos y trabajos de reflexión individual
- ◆ La disponibilidad de acceso a los contenidos desde cualquier dispositivo fijo o portátil con conexión a internet



Potencia tu perfil profesional con nuevos conocimientos en CFD y destaca en un sector en completo auge”

“

Profundiza en tus conocimientos y adquiere nuevas habilidades en materia de fluidos compresibles y flujo multifásico”


El programa incluye en su cuadro docente a profesionales del sector que vierten en esta capacitación la experiencia de su trabajo, además de reconocidos especialistas de sociedades de referencia y universidades de prestigio.

Su contenido multimedia, elaborado con la última tecnología educativa, permitirá al profesional un aprendizaje situado y contextual, es decir, un entorno simulado que proporcionará una capacitación inmersiva programada para entrenarse ante situaciones reales.

El diseño de este programa se centra en el Aprendizaje Basado en Problemas, mediante el cual el profesional deberá tratar de resolver las distintas situaciones de práctica profesional que se le planteen a lo largo del curso académico. Para ello, contará con la ayuda de un novedoso sistema de vídeo interactivo realizado por reconocidos expertos.

Aprende todo acerca de modelos avanzados en CFD, gracias al material teórico y práctico más completo.

Matricúlate ahora y accede a todo el contenido en modelado de la turbulencia en fluido.



02

Objetivos

El objetivo de este Máster Título Propio en Mecánica de Fluidos Computacional es el de dotar al alumno de conocimiento teórico y práctico especializado sobre el desarrollo de simuladores de Mecánica de Fluidos Computacional, incluyendo el ecosistema completo. De esta forma el estudiante podrá afrontar un futuro profesional en esta área, con total garantía de éxito.



“

*Dale a tu carrera el impulso que necesita
y especialízate en uno de los ámbitos
con mayor futuro de la Ingeniería”*




Objetivos generales

- ◆ Establecer las bases del estudio de la turbulencia
- ◆ Desarrollar los conceptos estadísticos del CFD
- ◆ Determinar las principales técnicas de cálculo en la investigación de turbulencias
- ◆ Generar conocimiento especializado en el método de los volúmenes finitos
- ◆ Adquirir conocimiento especializado en las técnicas para el cálculo de Mecánica de Fluidos
- ◆ Examinar las unidades de pared y las distintas regiones de un flujo turbulento de pared
- ◆ Determinar las características propias de los flujos compresibles
- ◆ Examinar los múltiples modelos y métodos multifísicos
- ◆ Desarrollar conocimiento especializado sobre los múltiples modelos y métodos en multifísica y en análisis térmico
- ◆ Interpretar los resultados obtenidos mediante un correcto postprocesado



Conseguirás alcanzar tus objetivos más exigentes gracias a las herramientas más innovadoras en materia de simulación CFD”





Objetivos específicos

Módulo 1. Mecánica de Fluidos y computación de altas prestaciones

- ◆ Identificar las ecuaciones de los flujos turbulentos
- ◆ Examinar el problema de cierre
- ◆ Establecer los números adimensionales necesarios para el modelado
- ◆ Analizar las principales técnicas de CFD
- ◆ Examinar las principales técnicas experimentales
- ◆ Desarrollar los distintos tipos de supercomputadores
- ◆ Mostrar el futuro: GPU

Módulo 2. Matemáticas avanzadas para CFD

- ◆ Desarrollar los conceptos matemáticos de la turbulencia
- ◆ Generar conocimiento especializado sobre la aplicación de la Estadística a los flujos turbulentos
- ◆ Fundamentar el método de resolución de las ecuaciones de CFD
- ◆ Mostrar los métodos de resolución de problemas algebraicos
- ◆ Analizar el método multimalla
- ◆ Examinar el uso de autovalores y autovectores en problemas CFD
- ◆ Determinar los métodos de resolución de problemas no lineales

Módulo 3. CFD en entornos de investigación y modelado

- ◆ Analizar el futuro de la inteligencia artificial en turbulencia
- ◆ Aplicar los métodos clásicos de discretización a problemas de Mecánica de Fluidos
- ◆ Determinar las distintas estructuras turbulentas y su importancia
- ◆ Mostrar el método de las características
- ◆ Presentar el efecto de la evolución de la supercomputación en problemas de CFD
- ◆ Examinar los principales problemas abiertos en turbulencia

Módulo 4. CFD en entornos de aplicación: métodos de los volúmenes finitos

- ◆ Analizar el entorno de FEM o MVF
- ◆ Concretar qué, dónde y cómo se pueden definir las condiciones de contorno
- ◆ Determinar los posibles pasos temporales
- ◆ Concretar y diseñar los esquemas Upwind
- ◆ Desarrollar los esquemas de alto orden
- ◆ Examinar los bucles de convergencia y en qué casos usar cada uno
- ◆ Exponer las imperfecciones de los resultados CFD

Módulo 5. Métodos avanzados para CFD

- ◆ Desarrollar el método de los elementos finitos y el método de la hidrodinámica de partículas suavizada
- ◆ Analizar las ventajas de los métodos lagrangianos frente a los eulerianos, en particular, SPH vs. FVM
- ◆ Analizar el método de simulación directa Montecarlo y el método Lattice-Boltzmann
- ◆ Evaluar e interpretar simulaciones de aerodinámica espacial y microfluidodinámica
- ◆ Establecer las ventajas y desventajas del LBM frente al método tradicional FVM



Módulo 6. El modelado de la turbulencia en fluido

- ♦ Aplicar el concepto de los órdenes de magnitud
- ♦ Presentar el problema de cierre de las ecuaciones de Navier-Stokes
- ♦ Examinar las ecuaciones del presupuesto de la energía
- ♦ Desarrollar el concepto de la viscosidad turbulenta
- ♦ Fundamentar los diversos tipos de RANS y LES
- ♦ Presentar las regiones de un flujo turbulento
- ♦ Modelar la ecuación de la energía

Módulo 7. Fluidos compresibles

- ♦ Desarrollar las diferencias principales entre flujo compresible e incompresible
- ♦ Examinar ejemplos típicos de la aparición de fluidos compresibles
- ♦ Identificar las particularidades en la resolución de ecuaciones diferenciales hiperbólicas
- ♦ Establecer la metodología básica para la resolución del problema de Riemann
- ♦ Compilar distintas estrategias de resolución
- ♦ Analizar los pros y contras de los distintos métodos
- ♦ Presentar la aplicabilidad de estas metodologías en las ecuaciones de Euler/Navier-Stokes mostrando ejemplos clásicos

Módulo 8. Flujo multifásico

- ♦ Distinguir qué tipo de flujo multifásico se va a simular: fases continuas, como simular un barco en el mar, un medio continuo; fases discretas, como simular trayectorias de gotas concretas y utilizar poblaciones estadísticas cuando el número de partículas, gotas o burbujas es demasiado elevado para ser simulado
- ♦ Establecer la diferencia entre los métodos lagrangianos, eulerianos y mixtos
- ♦ Determinar las herramientas que mejor se adaptan al tipo de flujo a simular

- ♦ Modelar los efectos de la tensión superficial y los cambios de fase como la evaporación, condensación o cavitación
- ♦ Desarrollar condiciones de contorno para la simulación de oleaje, conocer los diferentes modelos de olas y aplicar la llamada playa numérica, una región del dominio ubicada a la salida cuyo objetivo es evitar la reflexión de las olas

Módulo 9. Modelos avanzados en CFD

- ♦ Distinguir qué tipo de interacciones físicas se van a simular: fluido-estructura, como un ala sujeta a fuerzas aerodinámicas, fluida acoplada con dinámica cuerpos rígidos, como simular el movimiento de una boya flotando en el mar, o termofluida, como simular la distribución de temperaturas en un sólido sujeto a corrientes de aire
- ♦ Distinguir los esquemas de intercambio de datos más comunes entre distintos software de simulación y cuándo se puede o es mejor aplicar uno u otro
- ♦ Examinar los distintos modelos de transferencia de calor y cómo pueden afectar a un fluido
- ♦ Modelar fenómenos de convección, radiación y difusión desde el punto de vista de fluidos, la creación de sonido por un fluido, modelar simulaciones con términos de advección-difusión para simular medios continuos o partículas y flujos reactivos

Módulo 10. Postprocesado, validación y aplicación en CFD

- ♦ Determinar los tipos de postprocesado según los resultados que se quieren analizar: puramente numéricos, visuales o una mezcla de ambos
- ♦ Analizar la convergencia de una simulación CFD
- ♦ Establecer la necesidad de realizar una validación CFD y conocer ejemplos básicos de esta
- ♦ Examinar las distintas herramientas disponibles en el mercado
- ♦ Fundamentar el contexto actual de la simulación CFD

03

Competencias

La estructura de este Máster Título Propio en Mecánica de Fluidos ha sido ideada por expertos en la materia, que buscan dotar al alumno de las habilidades y conocimientos necesarios para poder afrontar la realidad profesional de este sector, con una óptima calidad en los trabajos y la máxima capacidad resolutive ante las diferentes dificultades que puedan surgir. TECH ofrece un contenido completo, actualizado y preciso a la altura de las exigencias más altas.




“


Con las nuevas competencias que adquirirás tras completar el programa, te posicionarás como un ingeniero experto en Mecánica de Fluidos Computacional”



Competencias generales

- ◆ Conocer las principales técnicas de supercomputación
- ◆ Identificar y definir el concepto de residual
- ◆ Diferenciar las distintas estructuras turbulentas
- ◆ Configurar de forma óptima cada simulación
- ◆ Obtener conocimiento especializado en las técnicas para el cálculo de Mecánica de Fluidos
- ◆ Modelar la ecuación de la energía
- ◆ Identificar los métodos numéricos principales en la resolución del problema de Riemann
- ◆ Elegir el tipo de simulación o modelo a aplicar que mejor se adapte al contexto, así como identificar los pros y contras de cada método
- ◆ Combinar múltiples estrategias para obtener los mejores resultados allí donde más se necesiten
- ◆ Interpretar los resultados obtenidos mediante un correcto postprocesado





Competencias específicas

- ◆ Desarrollar los distintos tipos de supercomputadores
- ◆ Determinar los métodos de resolución de problemas no lineales
- ◆ Aplicar los métodos clásicos de discretización a problemas de Mecánica de Fluidos
- ◆ Concretar qué, dónde y cómo se pueden definir las condiciones de contorno
- ◆ Evaluar e interpretar simulaciones de aerodinámica espacial y microfluidodinámica
- ◆ Presentar el problema de cierre de las ecuaciones de Navier-Stokes
- ◆ Compilar distintas estrategias de resolución
- ◆ Establecer la diferencia entre los métodos lagrangianos, eulerianos y mixtos
- ◆ Distinguir los esquemas de intercambio de datos más comunes entre distintos softwares de simulación y cuándo se puede o es mejor aplicar uno u otro
- ◆ Conocer las distintas herramientas disponibles en el mercado



Mejora tus conocimientos y habilidades con todo el material disponible en el Campus Virtual sobre postprocesado, validación y aplicación en CFD”

04

Dirección del curso

En su máxima de ofrecer una educación de élite para todos, TECH cuenta con los mejores especialistas para elaborar programas y planes de estudio que satisfacen las necesidades y exigencias más altas. Los profesionales que componen el equipo de expertos en Mecánica de Fluidos Computacional, han diseñado los contenidos en base a su destacada experiencia y extensa trayectoria profesional, con el objetivo de dotar al alumno de las mejores habilidades y los conocimientos más completos sobre la materia.



“

*Un destacado equipo de expertos en la materia,
que ha diseñado este programa en CFD para
darte una oportunidad única de afrontar un
futuro de éxito profesional en este sector”*

Dirección



Dr. García Galache, José Pedro

- ♦ Ingeniero de Desarrollo en XFlow en Dassault Systèmes
- ♦ Doctor en Ingeniería Aeronáutica por la Universidad Politécnica de Valencia
- ♦ Licenciado en Ingeniería Aeronáutica por la Universidad Politécnica de Valencia
- ♦ Máster en Investigación en Mecánica de Fluidos por The von Karman Institute for Fluid Dynamics
- ♦ Short Training Programme en The von Karman Institute for Fluid Dynamics

Profesores

Dr. Espinoza Vásquez, Daniel

- ♦ Consultor Ingeniero Aeronáutico en Alten SAU
- ♦ Consultor Autónomo en CFD y programación
- ♦ Especialista en CFD en Particle Analytics Limited
- ♦ Research Assistant en la Universidad de Strathclyde
- ♦ Teaching Assistant en Mecánica de Fluidos en la Universidad de Strathclyde
- ♦ Doctor en Ingeniería Aeronáutica por la Universidad de Strathclyde
- ♦ Máster en Mecánica de Fluidos Computacional por Cranfield University
- ♦ Licenciado en Ingeniería Aeronáutica por la Universidad Politécnica de Madrid

D. Mata Bueso, Enrique

- ♦ Ingeniero Senior de Acondicionamiento Térmico y Aerodinámica en Siemens Gamesa
- ♦ Ingeniero de Aplicación y Gestor de I+D CFD en Dassault Systèmes
- ♦ Ingeniero de Acondicionamiento Térmico y Aerodinámica en Gamesa-Altran
- ♦ Ingeniero de Fatiga y Tolerancia al Daño en Airbus-Atos
- ♦ Ingeniero CFD de I+D en la UPM
- ♦ Ingeniero Técnico Aeronáutico con especialidad en Aeronaves por la UPM
- ♦ Máster en Ingeniería Aeroespacial por el Royal Institute of Technology de Estocolmo

Dña. Pérez Tainta, Maider

- ◆ Ingeniera de Fluidificación de Cemento en Kemex Ingesoa
- ◆ Ingeniera de Procesos en JM Jauregui
- ◆ Investigadora en la Combustión de Hidrógeno en Ikerlan
- ◆ Ingeniera Mecánica en Idom
- ◆ Graduada en Ingeniería Mecánica por la Universidad del País Vasco
- ◆ Máster Universitario en Ingeniería Mecánica
- ◆ Máster Interuniversitario en Mecánica de Fluidos
- ◆ Curso de Programación en Python

“

*Una experiencia de capacitación
única, clave y decisiva para impulsar
tu desarrollo profesional”*

05

Estructura y contenido

La estructura y el contenido de este programa han sido diseñados por los reputados profesionales que conforman el equipo de expertos en Mecánica de Fluidos Computacional de TECH. El temario ha sido creado bajo la metodología pedagógica más eficiente, el Relearning, que garantiza la óptima asimilación de los contenidos por parte de los alumnos, de una forma natural, ágil y precisa. Todo ello ha dado lugar a los materiales teóricos y prácticos más completos y novedosos del mercado académico.





“

Un contenido de calidad diseñado por expertos en CFD para que alcances tus objetivos profesionales más ambiciosos como ingeniero”

Módulo 1. Mecánica de Fluidos y computación de altas prestaciones

- 1.1. Dinámica de Mecánica de Fluidos Computacional
 - 1.1.1. El origen de la turbulencia
 - 1.1.2. La necesidad del modelado
 - 1.1.3. Proceso de trabajo en CFD
- 1.2. Las Ecuaciones de la Mecánica de Fluidos
 - 1.2.1. La ecuación de la continuidad
 - 1.2.2. La ecuación de Navier-Stokes
 - 1.2.3. La ecuación de la energía
 - 1.2.4. Las ecuaciones promediadas de Reynolds
- 1.3. El problema del cierre de las ecuaciones
 - 1.3.1. La hipótesis de Boussinesq
 - 1.3.2. La viscosidad turbulenta en un spray
 - 1.3.3. Modelado en CFD
- 1.4. Números adimensionales y semejanza dinámica
 - 1.4.1. Números adimensionales en Mecánica de Fluidos
 - 1.4.2. El principio de la semejanza dinámica
 - 1.4.3. Ejemplo práctico: modelado en túneles de viento
- 1.5. El modelado de la turbulencia
 - 1.5.1. Simulaciones numéricas directas
 - 1.5.2. Simulaciones de grandes remolinos
 - 1.5.3. Métodos RANS
 - 1.5.4. Otros métodos
- 1.6. Técnicas experimentales
 - 1.6.1. PIV
 - 1.6.2. Hilo caliente
 - 1.6.3. Túneles de viento y agua
- 1.7. Entornos de supercomputación
 - 1.7.1. Supercomputación del futuro
 - 1.7.2. Manejo de un supercomputador
 - 1.7.3. Herramientas de uso

- 1.8. Software en arquitecturas paralelas
 - 1.8.1. Entornos distribuidos: MPI
 - 1.8.2. Memoria compartida: GPU
 - 1.8.3. Grabado de datos: HDF5
- 1.9. *Grid computing*
 - 1.9.1. Descripción de granjas de computadores
 - 1.9.2. Problemas paramétricos
 - 1.9.3. Sistemas de colas en *Grid Computing*
- 1.10. GPU, el futuro del CFD
 - 1.10.1. Entornos GPU
 - 1.10.2. Programación en GPU
 - 1.10.3. Ejemplo práctico: inteligencia artificial en fluidos usando GPU

Módulo 2. Matemáticas avanzadas para CFD

- 2.1. Fundamentos matemáticos
 - 2.1.1. Gradientes, divergencias y rotacionales. Derivada total
 - 2.1.2. Ecuaciones diferenciales ordinarias
 - 2.1.3. Ecuaciones en derivadas parciales
- 2.2. Estadística
 - 2.2.1. Medias y momentos
 - 2.2.2. Funciones de densidad de probabilidad
 - 2.2.3. Correlación y espectros de energía
- 2.3. Soluciones fuertes y débiles de una ecuación diferencial
 - 2.3.1. Bases de funciones. Soluciones fuertes y débiles
 - 2.3.2. El método de los volúmenes finitos. La ecuación del calor
 - 2.3.3. El método de los volúmenes finitos. Navier-Stokes
- 2.4. El teorema de Taylor y la discretización en tiempo y espacio
 - 2.4.1. Diferencias finitas en 1 dimensión. Orden de error
 - 2.4.2. Diferencias finitas en 2 dimensiones
 - 2.4.3. De ecuaciones continuas a ecuaciones algebraicas
- 2.5. Resolución de problemas algebraicos, método LU
 - 2.5.1. Métodos de resolución de problemas algebraicos
 - 2.5.2. El método LU en matrices llenas
 - 2.5.3. El método LU en matrices dispersas

- 2.6. Resolución de problemas algebraicos, métodos w l
 - 2.6.1. Métodos iterativos. Residuos
 - 2.6.2. El método de Jacobi
 - 2.6.3. Generalización del método de Jacobi
- 2.7. Resolución de problemas algebraicos, métodos iterativos II
 - 2.7.1. Métodos multimalla: ciclo en V: interpolación
 - 2.7.2. Métodos multimalla: ciclo en V: extrapolación
 - 2.7.3. Métodos multimalla: ciclo en W
 - 2.7.4. Estimación del error
- 2.8. Autovalores y autovectores
 - 2.8.1. El problema algebraico
 - 2.8.2. Aplicación a la ecuación del calor
 - 2.8.3. Estabilidad de ecuaciones diferenciales
- 2.9. Ecuaciones de evolución no lineales
 - 2.9.1. Ecuación del calor: métodos explícitos
 - 2.9.2. Ecuación del calor: métodos implícitos
 - 2.9.3. Ecuación del calor: métodos Runge-Kutta
- 2.10. Ecuaciones estacionarias no lineales
 - 2.10.1. El método de Newton-Raphson
 - 2.10.2. Aplicación en 1D
 - 2.10.3. Aplicación en 2D
- 3.3. Diferencias finitas compactas
 - 3.3.1. Objetivo. El artículo de SK Lele
 - 3.3.2. Obtención de los coeficientes
 - 3.3.3. Aplicación a un problema 1D
- 3.4. La transformada de Fourier
 - 3.4.1. La transformada de Fourier. De Fourier a nuestros días
 - 3.4.2. El paquete FFTW
 - 3.4.3. Transformada coseno: Tchebycheff
- 3.5. Métodos espectrales
 - 3.5.1. Aplicación a un problema de fluidos
 - 3.5.2. Métodos pseudoespectrales: Fourier + CFD
 - 3.5.3. Métodos de colocación
- 3.6. Métodos avanzados de discretización temporal
 - 3.6.1. El método de Adams-Bashforth
 - 3.6.2. El método de Crank-Nicolson
 - 3.6.3. Runge-Kutta
- 3.7. Estructuras en turbulencia
 - 3.7.1. El vórtice
 - 3.7.2. El ciclo de vida de una estructura turbulenta
 - 3.7.3. Técnicas de visualización
- 3.8. El método de las características
 - 3.8.1. Fluidos compresibles
 - 3.8.2. Aplicación: una ola rompiendo
 - 3.8.3. Aplicación: la ecuación de Burgers
- 3.9. CFD y supercomputación
 - 3.9.1. El problema de la memoria y la evolución de los computadores
 - 3.9.2. Técnicas de paralelización
 - 3.9.3. Descomposición de dominios
- 3.10. Problemas abiertos en turbulencia
 - 3.10.1. El modelado y la constante de Von Kármá
 - 3.10.2. Aerodinámica: capas límites
 - 3.10.3. Ruido en problemas de CFD

Módulo 3. CFD en entornos de investigación y modelado

- 3.1. La investigación en Dinámica de Fluidos Computacional (CFD)
 - 3.1.1. Desafíos en turbulencia
 - 3.1.2. Avances en RANS
 - 3.1.3. Inteligencia artificial
- 3.2. Diferencias finitas
 - 3.2.1. Presentación y aplicación a un problema 1D. Teorema de Taylor
 - 3.2.2. Aplicación en 2D
 - 3.2.3. Condiciones de contorno

Módulo 4. CFD en entornos de aplicación: métodos de los volúmenes finitos

- 4.1. Métodos de los volúmenes finitos
 - 4.1.1. Definiciones en FVM
 - 4.1.2. Antecedentes históricos
 - 4.1.3. MVF en estructuras
- 4.2. Términos fuente
 - 4.2.1. Fuerzas volumétricas externas
 - 4.2.1.1. Gravedad y fuerza centrífuga
 - 4.2.2. Término fuente volumétrico (masa) y de presión (evaporación, cavitación y química)
 - 4.2.3. Término fuente de escalares
 - 4.2.3.1. Temperatura y especies
- 4.3. Aplicaciones de las condiciones de contorno
 - 4.3.1. Entradas y salidas
 - 4.3.2. Condición de simetría
 - 4.3.3. Condición de pared
 - 4.3.3.1. Valores impuestos
 - 4.3.3.2. Valores a resolver por cálculo en paralelo
 - 4.3.3.3. Modelos de pared
- 4.4. Condiciones de contorno
 - 4.4.1. Condiciones de contorno conocidas: Dirichlet
 - 4.4.1.1. Escalares
 - 4.4.1.2. Vectoriales
 - 4.4.2. Condiciones de contorno con derivada conocida: Neumann
 - 4.4.2.1. Gradiente cero
 - 4.4.2.2. Gradiente finito
 - 4.4.3. Condiciones de contorno cíclicas: Born-von Kármán
 - 4.4.4. Otras condiciones de contorno: Robin
- 4.5. Integración temporal
 - 4.5.1. Euler explícito e implícito
 - 4.5.2. Paso temporal de Lax-Wendroff y variantes (Richtmyer y MacCormack)
 - 4.5.3. Paso temporal multietapa de Runge-Kutta

- 4.6. Esquemas upwind
 - 4.6.1. Problema de Riemann
 - 4.6.2. Principales esquemas upwind: MUSCL, Van Leer, Roe, AUSM
 - 4.6.3. Diseño de un esquema espacial upwind
- 4.7. Esquemas de alto orden
 - 4.7.1. Galerkin discontinuos de alto orden
 - 4.7.2. ENO y WENO
 - 4.7.3. Esquemas de alto orden. Ventajas y desventajas
- 4.8. Bucle de convergencia de la presión-velocidad
 - 4.8.1. PISO
 - 4.8.2. SIMPLE, SIMPLER y SIMPLEC
 - 4.8.3. PIMPLE
 - 4.8.4. Bucles en régimen transitorio
- 4.9. Contornos móviles
 - 4.9.1. Técnicas de remallado
 - 4.9.2. Mapeado: sistema de referencia móvil
 - 4.9.3. *Immersed Boundary Method*
 - 4.9.4. Mallas superpuestas
- 4.10. Errores e incertidumbres en el modelado de CFD
 - 4.10.1. Precisión y exactitud
 - 4.10.2. Errores numéricos
 - 4.10.3. Incertidumbres de entrada y del modelo físico

Módulo 5. Métodos avanzados para CFD

- 5.1. Método de los Elementos Finitos (FEM)
 - 5.1.1. Discretización del dominio. El elemento finito
 - 5.1.2. Funciones de forma. Reconstrucción del campo continuo
 - 5.1.3. Ensamblado de la matriz de coeficientes y condiciones de contorno
 - 5.1.4. Resolución del sistema de ecuaciones
- 5.2. FEM: caso práctico. Desarrollo de un simulador FEM
 - 5.2.1. Funciones de forma
 - 5.2.2. Ensamblaje de la matriz de coeficientes y aplicación de condiciones de contorno
 - 5.2.3. Resolución del sistema de ecuaciones
 - 5.2.4. Postprocesado

- 5.3. Hidrodinámica de Partículas Suavizadas (SPH)
 - 5.3.1. Mapeado del campo fluido a partir de los valores de las partículas
 - 5.3.2. Evaluación de derivadas e interacción entre partículas
 - 5.3.3. La función de suavizado. El *kernel*
 - 5.3.4. Condiciones de contorno
- 5.4. SPH: desarrollo de un simulador basado en SPH
 - 5.4.1. El kernel
 - 5.4.2. Almacenamiento y ordenación de las partículas en vóxels
 - 5.4.3. Desarrollo de las condiciones de contorno
 - 5.4.4. Postprocesado
- 5.5. Simulación Directa Montecarlo (DSMC)
 - 5.5.1. Teoría cinético-molecular
 - 5.5.2. Mecánica estadística
 - 5.5.3. Equilibrio molecular
- 5.6. DSMC: metodología
 - 5.6.1. Aplicabilidad del método DSMC
 - 5.6.2. Modelización
 - 5.6.3. Consideraciones para la aplicabilidad del método
- 5.7. DSMC: aplicaciones
 - 5.7.1. Ejemplo en 0-D: relajación térmica
 - 5.7.2. Ejemplo en 1-D: onda de choque normal
 - 5.7.3. Ejemplo en 2-D: cilindro supersónico
 - 5.7.4. Ejemplo en 3-D: esquina supersónica
 - 5.7.5. Ejemplo complejo: Space Shuttle
- 5.8. Método de Lattice-Boltzmann (LBM)
 - 5.8.1. Ecuación de Boltzmann y distribución del equilibrio
 - 5.8.2. De Boltzmann a Navier-Stokes. Expansión de Chapman-Enskog
 - 5.8.3. De distribución probabilística a magnitud física
 - 5.8.4. Conversión de unidades. De magnitudes físicas a magnitudes de lattice
- 5.9. LBM: aproximación numérica
 - 5.9.1. El algoritmo LBM. Paso de transferencia y paso de colisión
 - 5.9.2. Operadores de colisión y normalización de momentos
 - 5.9.3. Condiciones de contorno

- 5.10. LBM: caso práctico
 - 5.10.1. Desarrollo de un simulador basado en LBM
 - 5.10.2. Experimentación con varios operadores de colisión
 - 5.10.3. Experimentación con varios modelos de turbulencia


Módulo 6. El modelado de la turbulencia en fluido

- 6.1. La turbulencia. Características claves
 - 6.1.1. Disipación y difusividad
 - 6.1.2. Escalas características. Órdenes de magnitud
 - 6.1.3. Números de Reynolds
- 6.2. Definiciones de turbulencia. De Reynolds a nuestros días
 - 6.2.1. El problema de Reynolds. La capa límite
 - 6.2.2. Meteorología, Richardson y Smagorinsky
 - 6.2.3. El problema del caos
- 6.3. La cascada de energía
 - 6.3.1. Las escalas más pequeñas de la turbulencia
 - 6.3.2. Las hipótesis de Kolmogorov
 - 6.3.3. El exponente de la cascada
- 6.4. El problema de cierre revisitado
 - 6.4.1. 10 incógnitas y 4 ecuaciones
 - 6.4.2. La ecuación de la energía cinética turbulenta
 - 6.4.3. El ciclo de la turbulencia
- 6.5. La viscosidad turbulenta
 - 6.5.1. Antecedentes históricos y paralelismos
 - 6.5.2. Problema iniciático: chorros
 - 6.5.3. La viscosidad turbulenta en problemas CFD
- 6.6. Los métodos RANS
 - 6.6.1. La hipótesis de la viscosidad turbulenta
 - 6.6.2. Las ecuaciones de RANS
 - 6.6.3. Métodos RANS. Ejemplos de uso
- 6.7. La evolución de LES
 - 6.7.1. Antecedentes históricos
 - 6.7.2. Filtros espectrales
 - 6.7.3. Filtros espaciales. El problema en la pared

- 6.8. Turbulencia de pared I
 - 6.8.1. Escalas características
 - 6.8.2. Las ecuaciones del momento
 - 6.8.3. Las regiones de un flujo turbulento de pared
- 6.9. Turbulencia de pared II
 - 6.9.1. Capas límites
 - 6.9.2. Los números adimensionales de una capa límite
 - 6.9.3. La solución de Blasius
- 6.10. La ecuación de la energía
 - 6.10.1. Escalares pasivos
 - 6.10.2. Escalares activos. La aproximación de Boussinesq
 - 6.10.3. Flujos de Fanno y Rayleigh

Módulo 7. Fluidos compresibles

- 7.1. Fluidos compresibles
 - 7.1.1. Fluidos compresibles y fluidos incompresibles. Diferencias
 - 7.1.2. Ecuación de estado
 - 7.1.3. Ecuaciones diferenciales de los fluidos compresibles
- 7.2. Ejemplos prácticos del régimen compresible
 - 7.2.1. Ondas de choque
 - 7.2.2. Expansión de Prandtl-Meyer
 - 7.2.3. Toberas
- 7.3. Problema de Riemann
 - 7.3.1. El problema de Riemann
 - 7.3.2. Solución del problema de Riemann por características
 - 7.3.3. Sistemas no lineales: ondas de choque. Condición de Rankine-Hugoniot
 - 7.3.4. Sistemas no lineales: ondas y abanicos de expansión. Condición de entropía
 - 7.3.5. Invariantes de Riemann
- 7.4. Ecuaciones de Euler
 - 7.4.1. Invariantes de las ecuaciones de Euler
 - 7.4.2. Variables conservativas vs. Variables primitivas
 - 7.4.3. Estrategias de solución



- 7.5. Soluciones al problema de Riemann
 - 7.5.1. Solución exacta
 - 7.5.2. Métodos numéricos conservativos
 - 7.5.3. Método de Godunov
 - 7.5.4. Flux Vector Splitting
 - 7.6. Riemann solvers aproximados
 - 7.6.1. HLLC
 - 7.6.2. Roe
 - 7.6.3. AUSM
 - 7.7. Métodos de mayor orden
 - 7.7.1. Problemas de los métodos de mayor orden
 - 7.7.2. *Limiters* y métodos TVD
 - 7.7.3. Ejemplos prácticos
 - 7.8. Aspectos adicionales del problema de Riemann
 - 7.8.1. Ecuaciones no homogéneas
 - 7.8.2. *Splitting* dimensional
 - 7.8.3. Aplicaciones de las ecuaciones de Navier-Stokes
 - 7.9. Regiones con altos gradientes y discontinuidades
 - 7.9.1. Importancia del mallado
 - 7.9.2. Adaptación Automática de Malla (AMR)
 - 7.9.3. Métodos *Shock Fitting*
 - 7.10. Aplicaciones del flujo compresible
 - 7.10.1. Problema de Sod
 - 7.10.2. Cuña supersónica
 - 7.10.3. Tobera convergente-divergente
- Módulo 8. Flujo multifásico**
- 8.1. Los regímenes de flujo
 - 8.1.1. Fase continuas
 - 8.1.2. Fase discreta
 - 8.1.3. Poblaciones de fase discreta
 - 8.2. Fases continua
 - 8.2.1. Propiedades de la interface líquido-gas
 - 8.2.2. Cada fase un dominio
 - 8.2.2.1. Resolución de fases de manera independiente
 - 8.2.3. Solución acoplada
 - 8.2.3.1. La fracción de fluido como escalar descriptivo de la fase
 - 8.2.4. Reconstrucción de la interface líquido-gas
 - 8.3. Simulación marina
 - 8.3.1. Regímenes de oleaje. Altura de las olas vs. Profundidad
 - 8.3.2. Condición de contorno de entrada. Simulación de oleaje
 - 8.3.3. Condición de contorno de salida no reflexiva. La playa numérica
 - 8.3.4. Condiciones de contorno laterales. Viento lateral y deriva
 - 8.4. Tensión superficial
 - 8.4.1. Fenómeno físico de la tensión superficial
 - 8.4.2. Modelado
 - 8.4.3. Interacción con superficies. Ángulo de humectancia
 - 8.5. Cambio de fase
 - 8.5.1. Términos fuente y sumidero asociados al cambio de fase
 - 8.5.2. Modelos de evaporación
 - 8.5.3. Modelos de condensación y precipitación. Nucleación de gotas
 - 8.5.4. Cavitación
 - 8.6. Fase discreta: partículas, gotas y burbujas
 - 8.6.1. La fuerza de resistencia
 - 8.6.2. La fuerza de flotación
 - 8.6.3. Inercia
 - 8.6.4. Movimiento browniano y efectos de la turbulencia
 - 8.6.5. Otras fuerzas
 - 8.7. Interacción con el fluido circundante
 - 8.7.1. Generación a partir de fases continuas
 - 8.7.2. Arrastre aerodinámico
 - 8.7.3. Interacción con otras entidades, coalescencia y ruptura
 - 8.7.4. Condiciones de contorno

- 8.8. Descripción estadística de poblaciones de partículas. Paquetes
 - 8.8.1. Transporte de poblaciones
 - 8.8.2. Condiciones de contorno de poblaciones
 - 8.8.3. Interacciones de poblaciones
 - 8.8.4. Extendiendo la fase discreta a poblaciones
- 8.9. Lámina de agua
 - 8.9.1. Hipótesis de lámina de agua
 - 8.9.2. Ecuaciones y modelado
 - 8.9.3. Término fuente a partir de partículas
- 8.10. Ejemplo de aplicación con OpenFOAM
 - 8.10.1. Descripción de un problema industrial
 - 8.10.2. *Setup* y simulación
 - 8.10.3. Visualización e interpretación de resultados

Módulo 9. Modelos avanzados en CFD

- 9.1. Multifísica
 - 9.1.1. Simulaciones multifísicas
 - 9.1.2. Tipos de sistemas
 - 9.1.3. Ejemplos de aplicación
- 9.2. Cosimulación unidireccional
 - 9.2.1. Cosimulación unidireccional. Aspectos avanzados
 - 9.2.2. Esquemas de intercambio de información
 - 9.2.3. Aplicaciones
- 9.3. Cosimulación bidireccional
 - 9.3.1. Cosimulación bidireccional. Aspectos avanzados
 - 9.3.2. Esquemas de intercambio de información
 - 9.3.3. Aplicaciones
- 9.4. Transferencia de calor por convección
 - 9.4.1. Transferencia de calor por convección. Aspectos avanzados
 - 9.4.2. Ecuaciones de transferencia de calor convectiva
 - 9.4.3. Métodos de resolución de problemas de convección
- 9.5. Transferencia de calor por conducción
 - 9.5.1. Transferencia de calor por conducción. Aspectos avanzados
 - 9.5.2. Ecuaciones de transferencia de calor conductiva
 - 9.5.3. Métodos de resolución de problemas de conducción
- 9.6. Transferencia de calor por radiación
 - 9.6.1. Transferencias de calor por radiación. Aspectos avanzados
 - 9.6.2. Ecuaciones de transferencia de calor por radiación
 - 9.6.3. Métodos de resolución de problemas de radiación
- 9.7. Acoplamiento sólido-fluido calor
 - 9.7.1. Acoplamiento sólido-fluido calor
 - 9.7.2. Acoplamiento térmico sólido-fluido
 - 9.7.3. CFD y FEM
- 9.8. Aeroacústica
 - 9.8.1. La aeroacústica computacional
 - 9.8.2. Analogías acústicas
 - 9.8.3. Métodos de resolución
- 9.9. Problemas de advección-difusión
 - 9.9.1. Problemas de advección-difusión
 - 9.9.2. Campos escalares
 - 9.9.3. Métodos de partículas
- 9.10. Modelos de acoplamiento con flujo reactivo
 - 9.10.1. Modelos de acoplamiento con flujo reactivo. Aplicaciones
 - 9.10.2. Sistema de ecuaciones diferenciales. Resolviendo la reacción química
 - 9.10.3. CHEMKIN
 - 9.10.4. Combustión: llama, chispa, Wobbe
 - 9.10.5. Flujos reactivos en régimen no estacionario: hipótesis de sistema cuasiestacionario
 - 9.10.6. Flujos reactivos en flujos turbulentos
 - 9.10.7. Catalizadores

Módulo 10. Postprocesado, validación y aplicación en CFD

- 10.1. Postprocesado en CFD I
 - 10.1.1. Postprocesado sobre plano y superficies
 - 10.1.1.1. Postprocesado en el plano
 - 10.1.1.2. Postprocesado en superficies
- 10.2. Postprocesado en CFD II
 - 10.2.1. Postprocesado volumétrico
 - 10.2.1.1. Postprocesado volumétrico I
 - 10.2.1.2. Postprocesado volumétrico II
- 10.3. Software libre de postprocesado en CFD
 - 10.3.1. Software libre de postprocesado
 - 10.3.2. ParaView
 - 10.3.3. Ejemplo de uso de ParaView
- 10.4. Convergencia de simulaciones
 - 10.4.1. Convergencia
 - 10.4.2. Convergencia de malla
 - 10.4.3. Convergencia numérica
- 10.5. Clasificación de métodos
 - 10.5.1. Aplicaciones
 - 10.5.2. Tipos de fluidos
 - 10.5.3. Escalas
 - 10.5.4. Máquinas de cálculo
- 10.6. Validación de modelos
 - 10.6.1. Necesidad de validación
 - 10.6.2. Simulación vs. Experimento
 - 10.6.3. Ejemplos de validación
- 10.7. Métodos de simulación. Ventajas y desventajas
 - 10.7.1. RANS
 - 10.7.2. LES, DES y DNS
 - 10.7.3. Otros métodos
 - 10.7.4. Ventajas y desventajas
- 10.8. Ejemplos de métodos y aplicaciones
 - 10.8.1. Caso de un cuerpo sometido a fuerzas aerodinámicas
 - 10.8.2. Caso térmico
 - 10.8.3. Caso multifase
- 10.9. Buenas prácticas de simulación
 - 10.9.1. Importancia de las buenas prácticas
 - 10.9.2. Buenas prácticas
 - 10.9.3. Errores en simulación
- 10.10. Softwares comerciales y libres
 - 10.10.1. Software de FVM
 - 10.10.2. Software de otros métodos
 - 10.10.3. Ventajas y desventajas
 - 10.10.4. Futuro de la simulación CFD



Un plan de estudios diseñado para garantizarte el éxito como experto en CFD, de una forma fácil y rápida”

06

Metodología

Este programa de capacitación ofrece una forma diferente de aprender. Nuestra metodología se desarrolla a través de un modo de aprendizaje de forma cíclica: **el Relearning**.

Este sistema de enseñanza es utilizado, por ejemplo, en las facultades de medicina más prestigiosas del mundo y se ha considerado uno de los más eficaces por publicaciones de gran relevancia como el **New England Journal of Medicine**.





“

Descubre el Relearning, un sistema que abandona el aprendizaje lineal convencional para llevarte a través de sistemas cíclicos de enseñanza: una forma de aprender que ha demostrado su enorme eficacia, especialmente en las materias que requieren memorización”

Estudio de Caso para contextualizar todo el contenido

Nuestro programa ofrece un método revolucionario de desarrollo de habilidades y conocimientos. Nuestro objetivo es afianzar competencias en un contexto cambiante, competitivo y de alta exigencia.

“

Con TECH podrás experimentar una forma de aprender que está moviendo los cimientos de las universidades tradicionales de todo el mundo”



Accederás a un sistema de aprendizaje basado en la reiteración, con una enseñanza natural y progresiva a lo largo de todo el temario.



El alumno aprenderá, mediante actividades colaborativas y casos reales, la resolución de situaciones complejas en entornos empresariales reales.

Un método de aprendizaje innovador y diferente

El presente programa de TECH es una enseñanza intensiva, creada desde 0, que propone los retos y decisiones más exigentes en este campo, ya sea en el ámbito nacional o internacional. Gracias a esta metodología se impulsa el crecimiento personal y profesional, dando un paso decisivo para conseguir el éxito. El método del caso, técnica que sienta las bases de este contenido, garantiza que se sigue la realidad económica, social y profesional más vigente.

“ *Nuestro programa te prepara para afrontar nuevos retos en entornos inciertos y lograr el éxito en tu carrera*”

El método del caso ha sido el sistema de aprendizaje más utilizado por las mejores facultades del mundo. Desarrollado en 1912 para que los estudiantes de Derecho no solo aprendiesen las leyes a base de contenidos teóricos, el método del caso consistió en presentarles situaciones complejas reales para que tomaran decisiones y emitieran juicios de valor fundamentados sobre cómo resolverlas. En 1924 se estableció como método estándar de enseñanza en Harvard.

Ante una determinada situación, ¿qué debería hacer un profesional? Esta es la pregunta a la que te enfrentamos en el método del caso, un método de aprendizaje orientado a la acción.

A lo largo del programa, los estudiantes se enfrentarán a múltiples casos reales. Deberán integrar todos sus conocimientos, investigar, argumentar y defender sus ideas y decisiones.

Relearning Methodology

TECH aúna de forma eficaz la metodología del Estudio de Caso con un sistema de aprendizaje 100% online basado en la reiteración, que combina 8 elementos didácticos diferentes en cada lección.

Potenciamos el Estudio de Caso con el mejor método de enseñanza 100% online: el Relearning.

En 2019 obtuvimos los mejores resultados de aprendizaje de todas las universidades online en español en el mundo.

En TECH se aprende con una metodología vanguardista concebida para capacitar a los directivos del futuro. Este método, a la vanguardia pedagógica mundial, se denomina Relearning.

Nuestra universidad es la única en habla hispana licenciada para emplear este exitoso método. En 2019, conseguimos mejorar los niveles de satisfacción global de nuestros alumnos (calidad docente, calidad de los materiales, estructura del curso, objetivos...) con respecto a los indicadores de la mejor universidad online en español.



En nuestro programa, el aprendizaje no es un proceso lineal, sino que sucede en espiral (aprender, desaprender, olvidar y reaprender). Por eso, se combinan cada uno de estos elementos de forma concéntrica. Con esta metodología se han capacitado más de 650.000 graduados universitarios con un éxito sin precedentes en ámbitos tan distintos como la bioquímica, la genética, la cirugía, el derecho internacional, las habilidades directivas, las ciencias del deporte, la filosofía, el derecho, la ingeniería, el periodismo, la historia o los mercados e instrumentos financieros. Todo ello en un entorno de alta exigencia, con un alumnado universitario de un perfil socioeconómico alto y una media de edad de 43,5 años.

El Relearning te permitirá aprender con menos esfuerzo y más rendimiento, implicándote más en tu capacitación, desarrollando el espíritu crítico, la defensa de argumentos y el contraste de opiniones: una ecuación directa al éxito.

A partir de la última evidencia científica en el ámbito de la neurociencia, no solo sabemos organizar la información, las ideas, las imágenes y los recuerdos, sino que sabemos que el lugar y el contexto donde hemos aprendido algo es fundamental para que seamos capaces de recordarlo y almacenarlo en el hipocampo, para retenerlo en nuestra memoria a largo plazo.

De esta manera, y en lo que se denomina Neurocognitive context-dependent e-learning, los diferentes elementos de nuestro programa están conectados con el contexto donde el participante desarrolla su práctica profesional.



Este programa ofrece los mejores materiales educativos, preparados a conciencia para los profesionales:



Material de estudio

Todos los contenidos didácticos son creados por los especialistas que van a impartir el curso, específicamente para él, de manera que el desarrollo didáctico sea realmente específico y concreto.

Estos contenidos son aplicados después al formato audiovisual, para crear el método de trabajo online de TECH. Todo ello, con las técnicas más novedosas que ofrecen piezas de gran calidad en todos y cada uno los materiales que se ponen a disposición del alumno.



Clases magistrales

Existe evidencia científica sobre la utilidad de la observación de terceros expertos.

El denominado Learning from an Expert afianza el conocimiento y el recuerdo, y genera seguridad en las futuras decisiones difíciles.



Prácticas de habilidades y competencias

Realizarán actividades de desarrollo de competencias y habilidades específicas en cada área temática. Prácticas y dinámicas para adquirir y desarrollar las destrezas y habilidades que un especialista precisa desarrollar en el marco de la globalización que vivimos.



Lecturas complementarias

Artículos recientes, documentos de consenso y guías internacionales, entre otros. En la biblioteca virtual de TECH el estudiante tendrá acceso a todo lo que necesita para completar su capacitación.





Case studies

Completarán una selección de los mejores casos de estudio elegidos expresamente para esta titulación. Casos presentados, analizados y tutorizados por los mejores especialistas del panorama internacional.



Resúmenes interactivos

El equipo de TECH presenta los contenidos de manera atractiva y dinámica en píldoras multimedia que incluyen audios, vídeos, imágenes, esquemas y mapas conceptuales con el fin de afianzar el conocimiento.

Este exclusivo sistema educativo para la presentación de contenidos multimedia fue premiado por Microsoft como "Caso de éxito en Europa".



Testing & Retesting

Se evalúan y reevalúan periódicamente los conocimientos del alumno a lo largo del programa, mediante actividades y ejercicios evaluativos y autoevaluativos para que, de esta manera, el estudiante compruebe cómo va consiguiendo sus metas.



07

Titulación

El Máster Título Propio en Mecánica de Fluidos Computacional garantiza, además de la capacitación más rigurosa y actualizada, el acceso a dos diplomas de Máster Propio, uno expedido por TECH Global University y otro expedido por la Universidad Privada Peruano Alemana.



“

Supera con éxito este programa y recibe tu titulación universitaria sin desplazamientos ni farragosos trámites”

El programa del **Máster Título Propio en Mecánica de Fluidos Computacional** es el más completo del panorama académico actual. A su egreso, el estudiante recibirá un diploma universitario emitido por TECH Global University, y otro por la Universidad Privada Peruano Alemana.

Estos títulos de formación permanente y actualización profesional de TECH Global University y Universidad Privada Peruano Alemana garantizan la adquisición de competencias en el área de conocimiento, otorgando un alto valor curricular al estudiante que supere las evaluaciones y acredite el programa tras cursarlo en su totalidad.

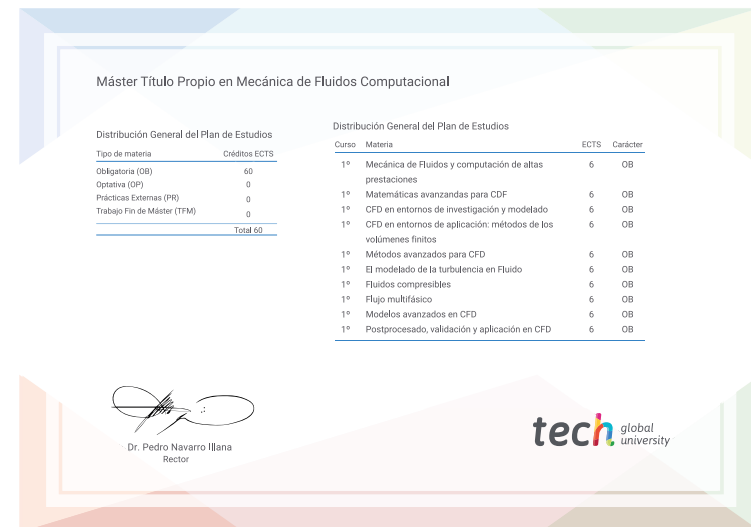
Este doble reconocimiento, de dos destacadas instituciones universitarias, suponen una doble recompensa a una formación integral y de calidad, asegurando que el estudiante obtenga una certificación reconocida tanto a nivel nacional como internacional. Este mérito académico le posicionará como un profesional altamente capacitado y preparado para enfrentar los retos y demandas en su área profesional.

Título: **Máster Título Propio en Mecánica de Fluidos Computacional**

Modalidad: **online**

Duración: **12 meses**

Acreditación: **60 ECTS**



*Apostilla de La Haya. En caso de que el alumno solicite que su título en papel recabe la Apostilla de La Haya, TECH Universidad Privada Peruano Alemana realizará las gestiones oportunas para su obtención, con un coste adicional.



Máster Título Propio Mecánica de Fluidos Computacional

- » Modalidad: online
- » Duración: 12 meses
- » Titulación: TECH Universidad Privada Peruano Alemana
- » Acreditación: 60 ECTS
- » Horario: a tu ritmo
- » Exámenes: online

Máster Título Propio

Mecánica de Fluidos

Computacional

