

Máster de Formación Permanente Semipresencial

Programación Front End
Full Stack Developer



Máster de Formación Permanente Semipresencial Programación Front End Full Stack Developer

Modalidad: Semipresencial (Online + Prácticas)

Duración: 7 meses

Titulación: TECH Universidad Tecnológica

Créditos: 60 + 5 ECTS

Acceso web: www.techtitute.com/informatica/master-semipresencial/master-semipresencial-programacion-front-end-full-stack-developer

Índice

| | | | |
|--------------|---|------------------------|--------------|
| 01 | 02 | 03 | 04 |
| Presentación | ¿Por qué cursar este Máster de Formación Permanente Semipresencial? | Objetivos | Competencias |
| <hr/> | <hr/> | <hr/> | <hr/> |
| pág. 4 | pág. 8 | pág. 12 | pág. 18 |
| | 05 | 06 | 07 |
| | Dirección del curso | Estructura y contenido | Prácticas |
| | <hr/> | <hr/> | <hr/> |
| | pág. 22 | pág. 26 | pág. 38 |
| | 08 | 09 | 10 |
| | ¿Dónde puedo hacer las Prácticas? | Metodología | Titulación |
| | <hr/> | <hr/> | <hr/> |
| | pág. 44 | pág. 48 | pág. 56 |

01

Presentación

Las empresas buscan desarrolladores que no solo tengan la capacidad de crear interfaces de usuario atractivas y funcionales, sino que también dominen el desarrollo de servidores y bases de datos. Con el auge de tecnologías como React, Node.js y la creciente importancia de la experiencia de usuario (UX), se pueden integrar múltiples capas de desarrollo web son altamente valorados. De hecho, con la evolución constante de las metodologías ágiles y la automatización de Procesos, los *Full Stack Developers* deben estar siempre al día. En este contexto, TECH ha desarrollado este exhaustivo programa, que se divide en dos áreas, una primera totalmente online, basada en la innovadora metodología *Relearning*, y una estancia práctica de 3 semanas en una reconocida empresa.



“

Gracias a este Máster de Formación Permanente Semipresencial, dominarás las técnicas de programación, adquiriendo también habilidades en gestión de proyectos, experiencia de usuario y despliegue continuo”

La demanda de profesionales en Programación Front End Full Stack Developer sigue en aumento, impulsada por la transformación digital acelerada en múltiples sectores. Con la proliferación de aplicaciones web y móviles, las empresas buscan desarrolladores que puedan manejar tanto el *front-end* como el *back-end*.

Así nace este Máster de Formación Permanente Semipresencial, que se dividirá en dos secciones diferenciadas. Primero, en una parte teórica que proporcionará una visión general de las tecnologías y habilidades necesarias para el desarrollo completo de aplicaciones web, incluyendo un enfoque en el *front-end* en Programación, donde los informáticos se enfocarán en las técnicas y mejores prácticas para crear interfaces de usuario eficientes y atractivas.

Asimismo, el plan de estudios se adentrará en el lenguaje JavaScript aplicado a *Full Stack Developer*, crucial para todo desarrollador moderno, así como la maquetación web aplicada, donde los profesionales estructurarán y estilizarán páginas web de manera profesional. Además, las herramientas de JavaScript y las librerías específicas, como ReactJs, serán indispensables para el desarrollo de aplicaciones dinámicas y escalables.

Igualmente, se profundizará en la programación en lenguaje NodeJS, así como en las bases de datos para Desarrolladores *Full Stack*, incluyendo la lógica del servidor y la gestión de bases de datos. También se abordará la importancia de la experiencia del usuario, UX CX, y se concluirá con la integración continua y el despliegue de aplicaciones. Finalmente, la segunda parte de la capacitación consistirá en una estancia práctica exhaustiva, de 3 semanas de duración, en una de las mejores empresas informáticas, cuidadosamente seleccionadas para elevar la carrera del egresado al siguiente nivel.

De este modo, TECH ha diseñado un programa completamente en línea y totalmente adaptable, que solo precisará de un dispositivo electrónico con conexión a Internet para acceder a los materiales didácticos. Adicionalmente, el área teórica se basará en la revolucionaria metodología *Relearning*, pionera en esta universidad, y consistente de la repetición de conceptos clave para una asimilación óptima y orgánica de los contenidos.

Este **Máster de Formación Permanente Semipresencial en Programación Front End Full Stack Developer** contiene el programa más completo y actualizado del mercado.

Sus características más destacadas son:

- ♦ Desarrollo de más de 100 casos prácticos presentados por profesionales informáticos expertos en Programación Front End Full Stack Developer y profesores universitarios de amplia experiencia en el campo
- ♦ Sus contenidos gráficos, esquemáticos y eminentemente prácticos con los que están concebidos, recogen una información imprescindible sobre aquellas herramientas indispensables para el ejercicio profesional
- ♦ Todo esto se complementará con lecciones teóricas, preguntas al experto, foros de discusión de temas controvertidos y trabajos de reflexión individual
- ♦ Disponibilidad de los contenidos desde cualquier dispositivo fijo o portátil con conexión a internet
- ♦ Además, podrás realizar una estancia de prácticas en una de las mejores empresas



Profundizarás en la creación de interfaces de usuario, con técnicas avanzadas de HTML, CSS y JavaScript para diseñar experiencias de usuario intuitivas y responsivas. ¿A qué esperas para matricularte?”

“

Te centrarás en el lenguaje JavaScript aplicado a Full Stack Developer, dominando JavaScript, la columna vertebral de la mayoría de las aplicaciones web modernas. ¡Con todas las garantías de calidad!”

En esta propuesta de Máster, de carácter profesionalizante y modalidad semipresencial, el programa está dirigido a la actualización de profesionales de la informática que desarrollan sus funciones en empresas especializadas en desarrollo de software, y que requieren un alto nivel de cualificación. Los contenidos están basados en la última evidencia científica, y orientados de manera didáctica para integrar el saber teórico en la práctica informática, y los elementos teórico-prácticos facilitarán la actualización del conocimiento y permitirán la toma de decisiones.

Gracias a su contenido multimedia elaborado con la última tecnología educativa, permitirán al profesional de la programación un aprendizaje situado y contextual, es decir, un entorno simulado que proporcionará un aprendizaje inmersivo programado para entrenarse ante situaciones reales. El diseño de este programa está basado en el Aprendizaje Basado en Problemas, mediante el cual deberá tratar de resolver las distintas situaciones de práctica profesional que se le planteen a lo largo del mismo. Para ello, contará con la ayuda de un novedoso sistema de vídeo interactivo realizado por reconocidos expertos.

Realizarás una estancia intensiva de 3 semanas en una empresa de prestigio y adquirirás todo el conocimiento para crecer personal y profesionalmente.

Analizarás los principios del diseño centrado en el usuario, mejorando la experiencia del cliente, a través de los mejores materiales didácticos del mercado académico, a la vanguardia tecnológica y educativa.



02

¿Por qué cursar este Máster de Formación Permanente Semipresencial?

Cursar este Máster de Formación Permanente Semipresencial es una decisión estratégica para quienes buscan destacar en el competitivo campo del desarrollo web. Así, este programa ofrecerá una combinación ideal de flexibilidad y estructura, permitiendo a los informáticos equilibrar sus estudios con otras responsabilidades, mientras acceden a una capacitación de alta calidad. Además, el itinerario incluye una exhaustiva estancia práctica en una prestigiosa empresa informática, que durará 3 semanas, y donde los profesionales contarán con el apoyo de un equipo de expertos en la materia. Esta titulación no solo mejorará la empleabilidad, sino que también capacitará a los egresados para enfrentar cualquier desafío tecnológico.



“

Tendrás la oportunidad de aprender a través de una metodología mixta, que incluye clases en línea y una estancia práctica innovadora, facilitando una experiencia de aprendizaje más dinámica y práctica”

1. Actualizarse a partir de la última tecnología disponible

La última tecnología en Programación Front End Full Stack Developer se caracteriza por la integración de herramientas y *frameworks* avanzados que facilitan el desarrollo de aplicaciones web más rápidas, seguras y escalables. En el *front-end*, *frameworks* como React y Angular siguen evolucionando, ofreciendo mejoras en rendimiento y funcionalidad. Por su lado, en el *back-end*, Node.js continúa siendo una herramienta fundamental. Estas innovaciones no solo mejoran la productividad de los desarrolladores, sino que también elevan el estándar de las aplicaciones web en términos de rendimiento y usabilidad.

2. Profundizar a partir de la experiencia de los mejores especialistas

El amplio equipo de profesionales que acompañará al especialista a lo largo de todo el periodo práctico supone un aval de primera y una garantía de actualización sin precedentes. Con un tutor designado específicamente, el informático podrá ver pacientes reales en un entorno de vanguardia, lo que le permitirá incorporar en su práctica diaria los procedimientos y herramientas más efectivas en Programación Front End Full Stack Developer.

3. Adentrarse en entornos profesionales de primera

TECH selecciona minuciosamente todos los centros disponibles para las Capacitaciones Prácticas. Gracias a ello, el especialista tendrá garantizado el acceso a un entorno clínico de prestigio en el área de la Programación Front End Full Stack Developer. De esta manera, podrá comprobar el día a día de un área de trabajo exigente, rigurosa y exhaustiva, aplicando siempre las últimas tesis y postulados científicos en su metodología de trabajo.



4. Combinar la mejor teoría con la práctica más avanzada

El mercado académico está plagado de programas pedagógicos poco adaptados al quehacer diario del especialista y que exigen largas horas de carga lectiva, muchas veces poco compatibles con la vida personal y profesional. TECH ofrece un nuevo modelo de aprendizaje, 100% práctico, que permite ponerse al frente de procedimientos de última generación en el campo de la Programación Front End Full Stack Developer y, lo mejor de todo, llevarlo a la práctica profesional en tan solo 3 semanas.

5. Abrir la puerta a nuevas oportunidades

Los desarrolladores *Full Stack*, con su capacidad para manejar tanto el *front-end* como el *back-end* de una aplicación, son altamente valorados por su versatilidad y eficiencia en la creación de soluciones integrales. Este dominio completo permite trabajar en una variedad de proyectos, desde startups innovadoras, hasta grandes corporaciones tecnológicas, y adaptarse a diferentes roles, ya sea como desarrollador, arquitecto de software o líder técnico. Así, con el creciente enfoque en la digitalización y la transformación digital, los desarrolladores *Full Stack* están en una posición privilegiada para aprovechar estas oportunidades y avanzar en sus carreras.



Tendrás una inmersión práctica total en el centro que tú mismo elijas”

03

Objetivos

Este programa universitario buscará dotar a los informáticos de un conocimiento profundo y práctico de las tecnologías más avanzadas en programación web, como HTML, CSS, JavaScript, React, Angular, Node.js y bases de datos relacionales y no relacionales. Además, se desarrollarán habilidades en metodologías ágiles, gestión de proyectos, y herramientas de integración y despliegue continuo, garantizando que los egresados puedan adaptarse a las demandas dinámicas de la industria tecnológica. Otro objetivo clave será inculcar un enfoque centrado en el usuario, a través de los principios de UX y CX para crear experiencias digitales excepcionales.



“

Al finalizar este Máster de Formación Permanente Semipresencial, estarás preparado para afrontar con éxito los retos del mercado laboral, destacando por tu versatilidad, capacidad de innovación y habilidades técnicas avanzadas”




Objetivo general

- El objetivo general que tiene el Máster de Formación Permanente Semipresencial en Programación Front End Full Stack Developer será proporcionar un conocimiento especializado en aspectos clave de la programación, enfocado en los fundamentos esenciales de la web, incluyendo la correcta sintaxis de los lenguajes HTML y CSS. Además, se capacitará a los profesionales para desarrollar cualquier tipo de aplicación utilizando JavaScript, incluyendo el uso de la librería Bootstrap y la implementación de proyectos de maquetación con SaSS. Asimismo, se desarrollarán habilidades avanzadas en el uso de *frameworks* modernos, como React y Angular, explorando el potencial del lenguaje NodeJS



Gestionarás bases de datos relacionales y no relacionales, esenciales para el almacenamiento y manipulación de datos, de la mano de la mejor universidad digital del mundo, según Forbes: TECH”





Objetivos específicos

Módulo 1. Desarrollo *Full Stack Developer*

- ♦ Desarrollar conocimiento avanzado en Programación
- ♦ Fomentar el uso de sistemas de control de versiones y plataformas de alojamiento de código
- ♦ Promover el uso de metodologías ágiles
- ♦ Profundizar en los conceptos clave y funcionamiento del Internet
- ♦ Aumentar la destreza en la línea de comandos

Módulo 2. *Front-end* en Programación

- ♦ Identificar y comprender la sintaxis correcta de HTML y CSS
- ♦ Explorar los distintos elementos del HTML
- ♦ Determinar el enfoque de diseño adaptativo
- ♦ Emplear formato de presentación a las páginas web aplicando hojas estilo cascadas
- ♦ Incorporar preprocesador de CSS
- ♦ Establecer los beneficios de la utilización de un preprocesador
- ♦ Generar conocimiento especializado sobre sistemas de diseño
- ♦ Establecer criterio de utilización de sistema de diseño

Módulo 3. Lenguaje JavaScript aplicado a *Full Stack Developer*

- ♦ Establecer los tipos básicos y complejos que ofrece JavaScript
- ♦ Analizar las diferentes formas de programar con el lenguaje y hacer un uso correcto en cada situación
- ♦ Actualizar los conocimientos a las últimas versiones
- ♦ Descubrir la programación funcional
- ♦ Examinar la programación asíncrona y sus características

Módulo 4. Maquetación Web aplicada a *Full Stack Developer*

- ♦ Evaluar un diseño web para saber situarlo temporalmente
- ♦ Examinar las principales reglas CSS
- ♦ Presentar diferentes metodologías CSS para obtener diseños *responsive*
- ♦ Fundamentar los principios de desarrollo en cascada CSS
- ♦ Identificar la tecnología *Bootstrap* en cualquier diseño web
- ♦ Analizar los principios de *Bootstrap*
- ♦ Desarrollar una maqueta web usando *Bootstrap*
- ♦ Determinar los principios de desarrollo en un proyecto SaSS

Módulo 5. Herramientas de JavaScript. Librería ReactJs

- ♦ Determinar las funcionalidades de React
- ♦ Configurar un proyecto utilizando Create React App
- ♦ Analizar el ciclo de vida de los componentes en React
- ♦ Generar conocimiento especializado sobre las funcionalidades modernas de React, como *Hooks* y *Context*
- ♦ Setear estados globales utilizando contexto
- ♦ Crear y renderizar listas y crear formularios con React
- ♦ Implantar validación de campos en los formularios
- ♦ Estilizar componentes y elementos
- ♦ Debuggear, testear y desplegar aplicaciones React

Módulo 6. *Framework* de JavaScript. Angular

- ♦ Desarrollar conocimiento especializado sobre la arquitectura del *framework*
- ♦ Profundizar en la metodología de angular
- ♦ Analizar el concepto de componentes
- ♦ Organizar el código correctamente

Módulo 7. Programación en lenguaje NodeJS

- ♦ Generar conocimiento especializado sobre los tipos de JavaScript y sus operadores
- ♦ Analizar las mejores maneras de programar con el lenguaje
- ♦ Actualizar los conocimientos a las últimas versiones
- ♦ Explorar la programación funcional
- ♦ Desarrollar la programación asíncrona y su motivación
- ♦ Adquirir la capacidad de realizar una aplicación con Node.js

Módulo 8. Bases de datos para Desarrolladores Full Stack

- ♦ Determinar por qué usar una base de datos en el desarrollo de aplicaciones
- ♦ Examinar los tipos de bases de datos disponibles y sus diferencias
- ♦ Desarrollar una idea clara de para qué usar cada tipo de base de datos
- ♦ Analizar el uso de base de datos en los actuales paradigmas de desarrollo

Módulo 9. UX CX. Experiencia de Cliente

- ♦ Analizar la importancia del usuario en la actualidad y profundizar en la cultura de *feedback*
- ♦ Concretar estrategias de omnicanalidad y personalización basada en microinteracciones
- ♦ Estudiar la evolución de la analítica web hasta la analítica del comportamiento

- ♦ Determinar cómo la Inteligencia Artificial ha llevado la CX al siguiente nivel
- ♦ Establecer las técnicas más importantes de análisis de experiencia web, movilidad y accesibilidad
- ♦ Presentar la metodología *Design Thinking* y el proceso de creación de experiencia de usuario
- ♦ Plantear herramientas concretas de prototipado y *wireframing*, así como *frameworks* de desarrollo de *front-end*

Módulo 10. Integración continua y despliegue de Aplicaciones

- ♦ Concretar los beneficios de adoptar un modelo automatizado de despliegue de aplicaciones
- ♦ Establecer las diferencias entre integración continua, entrega y despliegue continuos
- ♦ Determinar las principales características de DevOps
- ♦ Evaluar algunas de las herramientas fundamentales para implementar pipelines de CI/CD
- ♦ Desarrollar los factores esenciales para desarrollar aplicaciones preparadas para soportar los procesos CI/CD
- ♦ Examinar las tecnologías de contenedores como pilar fundamental de la práctica de CI/CD

04

Competencias

Entre las competencias clave de esta titulación académica, se incluirán la capacidad para diseñar y desarrollar aplicaciones web completas, utilizando tecnologías *front-end* y *back-end* avanzadas, como HTML, CSS, JavaScript, React, Angular y Node.js. Así, los informáticos también adquirirán habilidades en la implementación de prácticas UX/UI para mejorar la experiencia del usuario y en la integración de bases de datos para la gestión eficiente de datos en aplicaciones. Además, se enfatizará en la utilización de metodologías ágiles y herramientas de CI/CD, para asegurar la entrega continua y la mejora constante de los productos digitales.

```
...ings.js  
...js  
.js command.js  
.js editor.js  
.js fileManager.js  
.js main.js  
... readme.rst  
.js sequences.js
```

```
50  
51  
52  
53  
54  
55  
56  
57  
58  
59  
60  
61  
62  
63  
64  
65  
66
```

```
self  
input.on  
//esca  
if (e.  
// th  
self.  
retur  
}  
if (e.  
e.st  
e.pr  
self  
self  
retur  
}  
//up/d  
if (e.  
e.pr  
e.st  
if (c  
//  
if
```

```
searchHistory;  
= this;  
("keydown", function(e) {  
  if (e.keyCode == 27) {  
    // this is a new line  
    .deactivate(true);  
    // this is a modified line  
  }  
  if (e.keyCode == 13) {  
    .stopImmediatePropagation();  
    .eventDefault();  
    .search();  
    .deactivate();  
  }  
});  
if (e.keyCode == 38 || e.keyCode == 40) {  
  .eventDefault();  
  .stopImmediatePropagation();  
  .show();  
}
```

“

Indagarás en las prácticas de DevOps, asegurando la implementación y el mantenimiento de las aplicaciones de manera eficiente y segura, gracias a una amplia biblioteca de recursos multimedia”



Competencias generales

- ♦ Reconocer de forma correcta la sintaxis de los lenguajes HTML y CSS
- ♦ Desarrollar criterio de buenas prácticas de desarrollo web
- ♦ Generar conocimiento especializado sobre el lenguaje JavaScript
- ♦ Ser capaz de desarrollar cualquier tipo de aplicación con JavaScript
- ♦ Analizar la librería Bootstrap
- ♦ Llevar a cabo proyectos de maquetación con SaSS (*Syntactically Awesome Stylesheets*)
- ♦ Identificar la sintaxis de React y cómo programar usándola
- ♦ Aplicar buenas prácticas al lenguaje
- ♦ Examinar el proceso de carga y acceso en cada uno de los tipos de base de datos líderes en su área
- ♦ Evaluar las herramientas y técnicas más importantes en el análisis de CX y el 'stack tecnológico' habitual en las empresas





Competencias específicas

- ♦ Analizar las diferentes estructuras de datos
- ♦ Examinar las técnicas de diseño e interpretación de algoritmos
- ♦ Preparar el entorno de desarrollo
- ♦ Clonar un sitio web
- ♦ Generar un sitio web con Bootstrap
- ♦ Compilar código CSS con SaSS
- ♦ Desarrollar un *framework* CSS propio basado en Bootstrap mediante SaSS
- ♦ Generar un proyecto y ponerlo en marcha
- ♦ Establecer cómo conectarse y cargar/extraer datos desde diferentes tipos de bases de datos
- ♦ Identificar prácticas, casos de uso, tecnologías y herramientas del ecosistema de CI/CD, imprescindibles para dar soporte al proceso en su conjunto

05

Dirección del curso

El equipo docente detrás del Máster de Formación Permanente Semipresencial en Programación Front End Full Stack Developer son profesionales expertos y con una amplia experiencia en el campo del desarrollo web. De hecho, están comprometidos con proporcionar una enseñanza de alta calidad y actualizada, basada en su conocimiento profundo de tecnologías como HTML, CSS, JavaScript, React, Angular, Node.js, y diversas bases de datos. Además de su experiencia técnica, son hábiles en la aplicación de metodologías ágiles y en la gestión de proyectos, asegurando que los egresados adquieran, tanto habilidades prácticas, como una comprensión sólida de los principios fundamentales del desarrollo *Full Stack*.



“

La dedicación del claustro no solo radica en transmitir conocimientos teóricos y prácticos, sino también en guiarte hacia la excelencia profesional, preparándote para sobresalir en el entorno laboral”

Dirección



D. Olalla Bonal, Martín

- ♦ Gerente Senior de Práctica de *Blockchain* en EY
- ♦ Especialista Técnico Cliente *Blockchain* para IBM
- ♦ Director de Arquitectura para Blocknitive
- ♦ Coordinador de Equipo en Bases de Datos Distribuidas no Relacionales para WedoIT, Subsidiaria de IBM
- ♦ Arquitecto de Infraestructuras en Bankia
- ♦ Responsable del Departamento de Maquetación en T-Systems
- ♦ Coordinador de Departamento para Bing Data España SL

Profesores

D. Calzada Martínez, Jesús

- ♦ Ingeniero de Software Senior en Devo
- ♦ Desarrollador *Full Stack* en Blocknitive
- ♦ Responsable de *Frontend* en Infinia
- ♦ Desarrollador *Full Stack* en Resem
- ♦ Desarrollador Java en Hitec
- ♦ Graduado en Ingeniería Informática por la Universidad Complutense de Madrid

D. Frias Favero, Pedro Luis

- ♦ Arquitecto Líder de Blockchain en EY
- ♦ Cofundador y Director Técnico de Swear IT Technologies
- ♦ Director de Soporte IT para Key Business One. México, Colombia y España
- ♦ Licenciado en Ingeniería Industrial por la Universidad Yacambú
- ♦ Experto en Blockchain y Aplicaciones Descentralizadas por la Universidad de Alcalá

D. Reyes Oliva, Luis

- ♦ Arquitecto de *Software y Cloud*
- ♦ Promotor de desarrollo y Arquitecto *Cloud* en IBM
- ♦ Responsable Técnico de Clientes para cuentas integradas de BBVA en IBM
- ♦ Arquitecto de *Cloud y DevOps* en IBM
- ♦ Arquitecto de *Software* para clientes en Telefónica
- ♦ Arquitecto de soluciones técnicas para Rational
- ♦ *Software Engineering Manager* en Borland
- ♦ *Project Manager* en Altana Consulting
- ♦ Licenciado en Ingeniería Informática por la Universidad Pontificia de Salamanca

D. Pintado San Claudio, Bruno

- ♦ Coordinador de Desarrollo en iDavinci
- ♦ Desarrollador Java en la Biblioteca Nacional de España
- ♦ Desarrollador de Apoyo y Técnico de Redes N1 en Sanitas
- ♦ Técnico de Apoyo de Sistemas en el Ayuntamiento de Alcobendas
- ♦ Técnico de comunicaciones N1 para ADIF en el Centro de Telecomunicaciones de Atocha
- ♦ Graduado en Ingeniería Técnica de Telecomunicaciones con Especialidad en Sistemas Electrónicos por la Universidad Politécnica de Valencia
- ♦ Graduado en Ingeniería de Electrónica de Comunicaciones por la Universidad Politécnica de Madrid

D. Gómez Rodríguez, Antonio

- ♦ Ingeniero Principal de Soluciones Cloud para Oracle
- ♦ Coorganizador de Málaga Developer Meetup
- ♦ Consultor Especialista para Sopra Group y Everis
- ♦ Líder de equipos en System Dynamics
- ♦ Desarrollador de Softwares en SGO Software
- ♦ Máster en E-Business por la Escuela de Negocios de La Salle
- ♦ Postgrado en Tecnologías y Sistemas de Información por el Instituto Catalán de Tecnología
- ♦ Licenciado en Ingeniería Superior de Telecomunicación por la Universidad Politécnica de Cataluña

D. Guerrero Díaz-Pintado, Arturo

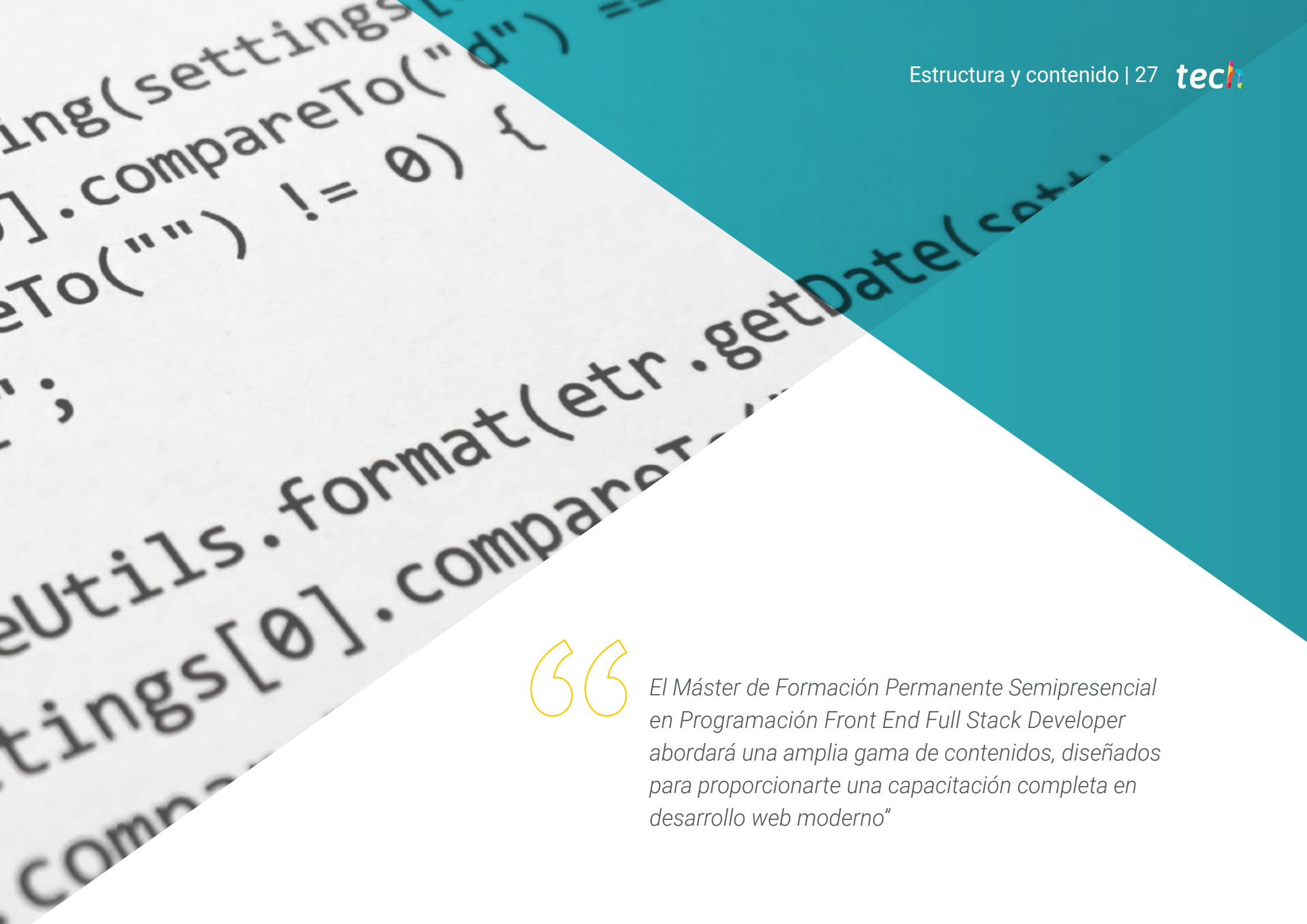
- ♦ Director de Experiencia de Clientes para IBM
- ♦ Ingeniero Técnico de Preventa a través de *Watson Customer Engagement* portfolio
- ♦ Ingeniero de redes de I+D en Telefónica
- ♦ Licenciado en Ingeniería Superior de Telecomunicación por la Universidad de Alcalá y la *Danish Technical University*

06

Estructura y contenido

Los contenidos del programa abarcarán, desde los fundamentos esenciales, como HTML, CSS y JavaScript, hasta tecnologías avanzadas, como React, Angular y Node.js, para el desarrollo *front-end* y *back-end* de aplicaciones web. Así, se profundizará en la maquetación web, el diseño de interfaces y la implementación de prácticas de UX/UI para optimizar la experiencia del usuario. Además, se analizarán técnicas de integración continua y despliegue de aplicaciones (CI/CD), así como la gestión eficiente de bases de datos y la aplicación de metodologías ágiles para la gestión de proyectos.





“

El Máster de Formación Permanente Semipresencial en Programación Front End Full Stack Developer abordará una amplia gama de contenidos, diseñados para proporcionarte una capacitación completa en desarrollo web moderno”

Módulo 1. Desarrollo *Full Stack Developer*

- 1.1. Desarrollo *Full Stack Developer* I. Programación y lenguajes
 - 1.1.1. Programación
 - 1.1.2. Roles de programación
 - 1.1.3. Lenguajes y *framework*
 - 1.1.4. Algoritmo
 - 1.1.5. Características de un algoritmo
- 1.2. Desarrollo *Full Stack Developer* II. Tipología
 - 1.2.1. Variables y constantes
 - 1.2.2. Tipos
 - 1.2.3. Operadores
 - 1.2.4. Declaraciones
 - 1.2.5. Bucles
 - 1.2.6. Funciones y objetos
- 1.3. Estructura de datos en el desarrollo
 - 1.3.1. Tipos de estructura lineales
 - 1.3.2. Tipos de estructura funcionales
 - 1.3.3. Tipos de estructuras de árbol
- 1.4. Diseño e interpretación de algoritmos
 - 1.4.1. Paralelismo en desarrollo. Divide y vencerás
 - 1.4.2. Algoritmos voraces
 - 1.4.3. Programación dinámica
- 1.5. Entorno y herramientas para el desarrollo orientado a *Full Stack Developer*
 - 1.5.1. Preparación del entorno para Mac OS
 - 1.5.2. Preparación del entorno para Linux
 - 1.5.3. Preparación del entorno para Windows
- 1.6. Línea de comando. Tipología y funcionamiento
 - 1.6.1. La Terminal
 - 1.6.2. Emuladores
 - 1.6.3. Intérprete de Comandos
 - 1.6.4. Primeros comandos
 - 1.6.5. Navegación
 - 1.6.6. Gestión de archivos y carpetas utilizando la Interfaz de Línea de Comandos
 - 1.6.7. *Secure Shell*. SSH
 - 1.6.8. Comandos avanzados

- 1.7. Git. Repositorio de software
 - 1.7.1. Git Repositorio de software
 - 1.7.2. Uso de Git
 - 1.7.3. Repositorios de software
 - 1.7.4. Ramas
 - 1.7.5. Ciclo de trabajo
 - 1.7.6. Comandos
- 1.8. Servicio de alojamiento de versionado de código
 - 1.8.1. Servicio de alojamiento de versionado de código
 - 1.8.2. Proveedores
 - 1.8.3. Repositorios
- 1.9. Internet
 - 1.9.1. Internet
 - 1.9.2. Protocolos utilizados en WWW
 - 1.9.3. Protocolo HTTP
- 1.10. Metodologías en desarrollo Full Stack
 - 1.10.1. Scrum
 - 1.10.2. XP
 - 1.10.3. *Design sprint*

Módulo 2. *Front-end* en Programación

- 2.1. Lenguaje HTML
 - 2.1.1. Documento HTML
 - 2.1.2. Elemento *Head*
 - 2.1.3. Elemento *Body*
 - 2.1.4. Texto
 - 2.1.5. Hipervínculos
 - 2.1.6. Imágenes
 - 2.1.7. Primer *Site*
- 2.2. Lenguaje HTML. *Layouts*
 - 2.2.1. Lenguaje HTML. Elementos
 - 2.2.2. *Layout* tradicional
 - 2.2.3. *Layout* semántico

- 2.3. Hojas de Estilo en Cascada CSS (*Cascading Style Sheets*)
 - 2.3.1. Inclusión de CSS en un documento HTML
 - 2.3.2. Comentarios
 - 2.3.3. Selectores
 - 2.3.4. Selectores avanzados
- 2.4. Propiedades CSS (*Cascading Style Sheets*)
 - 2.4.1. Color
 - 2.4.2. Texto
 - 2.4.3. Pseudo clases
 - 2.4.4. Transiciones
 - 2.4.5. Animaciones
 - 2.4.6. Animación de elementos
 - 2.4.7. Animación avanzada
- 2.5. Modelo de caja
 - 2.5.1. Alto y ancho
 - 2.5.2. Margen
 - 2.5.3. Relleno
- 2.6. Posicionamiento
 - 2.6.1. Posicionamiento estático
 - 2.6.2. Posicionamiento relativo
 - 2.6.3. Posicionamiento absoluto
 - 2.6.4. Posicionamiento fijo
 - 2.6.5. *Floats*
- 2.7. Diseño adaptable
 - 2.7.1. *Viewport*
 - 2.7.2. *Media queries*
 - 2.7.3. Unidades CSS
 - 2.7.4. *Images*
 - 2.7.5. *Frameworks*
- 2.8. *Layout* moderno
 - 2.8.1. *Flex*
 - 2.8.2. *Grid*
 - 2.8.3. *Flex vs. Grid*

- 2.9. Preprocesador
 - 2.9.1. Sass
 - 2.9.2. Variables
 - 2.9.3. Mixins
 - 2.9.4. Bucles
 - 2.9.5. Funciones
- 2.10. Sistema de diseño
 - 2.10.1. Bootstrap
 - 2.10.2. Grilla de Bootstrap
 - 2.10.3. *Header* y *footer* de nuestro sitio
 - 2.10.4. Formularios
 - 2.10.5. *Cards*
 - 2.10.6. Modales

Módulo 3. Lenguaje JavaScript aplicado a *Full Stack Developer*

- 3.1. Tipos primitivos y operadores
 - 3.1.1. Lenguaje JavaScript
 - 3.1.2. Números y sus operadores
 - 3.1.3. Cadenas de texto y sus operadores
 - 3.1.4. Valores booleanos
 - 3.1.5. Conversión entre tipos
- 3.2. Controladores de flujo y estructura
 - 3.2.1. Expresiones y sentencias
 - 3.2.2. Variables y constantes
 - 3.2.3. Sentencia *if*
 - 3.2.4. Sentencias *for*, *while*
- 3.3. Funciones
 - 3.3.1. Funciones
 - 3.3.2. Parámetros
 - 3.3.3. Funciones como parámetros
 - 3.3.4. Ámbito de las variables
 - 3.3.5. *Scopes* anidados
 - 3.3.6. *Hoisting*
 - 3.3.7. *Closures*
 - 3.3.8. Recursividad

- 3.4. Estructuras de datos: Objetos
 - 3.4.1. Tipo *Object*
 - 3.4.2. Creación de objetos
 - 3.4.3. Acceso a los valores de un objeto
 - 3.4.4. Añadido o eliminación de propiedades
 - 3.4.5. Objetos anidados
 - 3.4.6. *Destructuring* de objetos
 - 3.4.7. Métodos del tipo *Object*
 - 3.4.8. *Spread operator*
 - 3.4.9. Inmutabilidad
- 3.5. Estructuras de datos: *Array*
 - 3.5.1. Estructura de Datos. *Array*
 - 3.5.2. *Array*. Tipología
 - 3.5.3. *Arrays* anidados
 - 3.5.4. Métodos de un *Array*
- 3.6. POO: *Prototype* y Clases
 - 3.6.1. POO. Programación Orientada a Objetos
 - 3.6.2. Prototipos
 - 3.6.3. Clases
 - 3.6.4. Datos privados
 - 3.6.5. Subclases
 - 3.6.6. *Call* y *apply*
- 3.7. Tipos de JavaScript
 - 3.7.1. *Set*
 - 3.7.2. *WeakSet*
 - 3.7.3. *Map*
 - 3.7.4. *WeakMap*
 - 3.7.5. Expresiones regulares
- 3.8. Utilidades de JavaScript
 - 3.8.1. *Date*
 - 3.8.2. *Math*
 - 3.8.3. *Symbol*
 - 3.8.4. JSON



- 3.9. JavaScript en el Browser
 - 3.9.1. Inclusión de JavaScript en una web
 - 3.9.2. DOM
 - 3.9.3. Eventos
 - 3.9.4. *Storage* en el navegador
- 3.10. Programación Asíncrona
 - 3.10.1. La Programación Asíncrona
 - 3.10.2. *Event loop*
 - 3.10.3. *Callbacks*
 - 3.10.4. *Promises*
 - 3.10.5. *Async / Await*

Módulo 4. Maquetación Web aplicado a *Full Stack Developer*

- 4.1. CSS y maquetación
 - 4.1.1. Maquetación con tablas
 - 4.1.2. Diseño fluido
 - 4.1.3. La era del *Responsive*
 - 4.1.4. *Mobile First vs. Desktop First*
- 4.2. CSS y las reglas del diseño web
 - 4.2.1. Selectores
 - 4.2.2. Pseudo clases
 - 4.2.3. Pseudo elementos
- 4.3. Maquetación con CSS
 - 4.3.1. Reglas del *Box Model*
 - 4.3.2. Tipografías
 - 4.3.3. Colores
 - 4.3.4. Imágenes
 - 4.3.5. Fondos
 - 4.3.6. Tablas
 - 4.3.7. Formularios
 - 4.3.8. Mostrando y ocultando elementos
 - 4.3.9. Variables CSS

- 4.4. Diseño *Responsive* y diseño fluido
 - 4.4.1. Elementos flotantes
 - 4.4.2. *Grid CSS*
 - 4.4.3. *Media Queries*
 - 4.4.4. *Flex Box*
- 4.5. La Cascada de CSS
 - 4.5.1. Prioridad de reglas CSS
 - 4.5.2. Sobrescribiendo reglas
 - 4.5.3. Clases vs identificadores
- 4.6. SaSS
 - 4.6.1. Software como Servicio (SaSS)
 - 4.6.2. Instalación de SaSS
 - 4.6.3. Ejecutando y compilando SaSS
 - 4.6.4. Estructura de un directorio SaSS
- 4.7. Uso de SaSS
 - 4.7.1. Variables en Sass
 - 4.7.2. Modularizado de nuestro proyecto
 - 4.7.3. Sintaxis de SaSS
- 4.8. Lógica de SaSS
 - 4.8.1. *Mixins*
 - 4.8.2. *Maps*
 - 4.8.3. Funciones y estructuras de control
- 4.9. Maquetación con Bootstrap
 - 4.9.1. Bootstrap
 - 4.9.2. *Layout* de Bootstrap
 - 4.9.3. Formularios
 - 4.9.4. *Box Model* con Bootstrap
 - 4.9.5. Colores y tipografías
 - 4.9.6. Enlaces y botones
 - 4.9.7. Mostrar y ocultar elementos con Bootstrap
 - 4.9.8. *Flex Box* con Bootstrap
 - 4.9.9. Componentes

- 4.10. *Theming* Bootstrap
 - 4.10.1. Reescribiendo Bootstrap con SaSS (*Software as a Service*)
 - 4.10.2. Estructura de archivos
 - 4.10.3. Creación de nuestro propio *framework* CSS (*Cascading Style Sheets*)

Módulo 5. Herramientas de Javascript. Librería Reactjs

- 5.1. Herramienta de Javascript ReactJS
 - 5.1.1. La herramienta ReactJS
 - 5.1.2. Create React App
 - 5.1.3. *JavaScript Syntax Extension*
- 5.2. Componentes de ReactJS
 - 5.2.1. Componentes
 - 5.2.2. *Props*
 - 5.2.3. Renderizado
- 5.3. Eventos en la librería ReactJS
 - 5.3.1. Manejo de eventos
 - 5.3.2. Manejo de eventos en línea
 - 5.3.3. Eventos en la librería ReactJS
- 5.4. Configurando *Hooks* de ReactJS
 - 5.4.1. Estado de un componente
 - 5.4.2. *Hook* de estado
 - 5.4.3. *Hook* de efecto
 - 5.4.4. *Custom hooks*
 - 5.4.5. Otros *hooks*
- 5.5. Componente *Context* en ReactJS
 - 5.5.1. Componente *Context* en ReactJS
 - 5.5.2. Uso de *Context*
 - 5.5.3. Estructura del *Context*
 - 5.5.4. *React. Create Context*
 - 5.5.5. *Context. Provider*

- 5.5.6. *Class. Context Type*
- 5.5.7. *Context. Consumer*
- 5.5.8. *Context.displayName*
- 5.5.9. *Aplicación Práctica de Uso de Context*
- 5.6. *Enrutado en ReactJs*
 - 5.6.1. *Router*
 - 5.6.2. *React router*
 - 5.6.3. *Instalación*
 - 5.6.4. *Enrutado básico*
 - 5.6.5. *Enrutado dinámico*
 - 5.6.6. *Componentes primarios*
 - 5.6.7. *React router hooks*
- 5.7. *Uso de listas y formularios con ReactJS*
 - 5.7.1. *Listas y bucles*
 - 5.7.2. *Formularios y validaciones*
 - 5.7.3. *React hook forms*
- 5.8. *Uso de estilos en ReactJS*
 - 5.8.1. *Estilizado tradicional*
 - 5.8.2. *Estilos en línea*
 - 5.8.3. *Agregado de librería de sistema de diseño*
- 5.9. *Realización de pruebas en Javascript. Herramientas*
 - 5.9.1. *Testing*
 - 5.9.2. *Jest JavaScript Testing Framework*
 - 5.9.3. *Visual testing and Documentation*
- 5.10. *Despliegue de código con ReactJS*
 - 5.10.1. *Hosting*
 - 5.10.2. *Proveedores*
 - 5.10.3. *Preparación del proyecto*
 - 5.10.4. *Despliegue en Heroku*

Módulo 6. *Framework* de JavaScript. Angular

- 6.1. *El Framework Angular y su Arquitectura*
 - 6.1.1. *Angular CLI*
 - 6.1.2. *Arquitectura*
 - 6.1.3. *Workspace y estructura*
 - 6.1.4. *Entorno*
- 6.2. *Componentes del Framework Angular*
 - 6.2.1. *Ciclo de vida*
 - 6.2.2. *Encapsulación de la vista*
 - 6.2.3. *Interacción entre componentes*
 - 6.2.4. *Proyección de contenido*
- 6.3. *Plantillas del Framework Angular*
 - 6.3.1. *Interpolación de texto*
 - 6.3.2. *Declaraciones*
 - 6.3.3. *Property binding*
 - 6.3.4. *Class, style y attribute binding*
 - 6.3.5. *Event binding y two-way binding*
 - 6.3.6. *Pipes*
- 6.4. *Directivas del Framework Angular*
 - 6.4.1. *Directivas de Angular*
 - 6.4.2. *Directivas de atributo*
 - 6.4.3. *Directivas de estructura*
- 6.5. *Servicios e inyección de dependencias*
 - 6.5.1. *Servicios*
 - 6.5.2. *Inyección de dependencias*
 - 6.5.3. *Service providers*
- 6.6. *Routing y navegación*
 - 6.6.1. *Aplicación con routing*
 - 6.6.2. *Enrutamiento básico*
 - 6.6.3. *Rutas anidadas*
 - 6.6.4. *Parámetros*
 - 6.6.5. *Acceso y autorización*
 - 6.6.6. *Lazy loading de módulos*

- 6.7. RxJS
 - 6.7.1. Observables
 - 6.7.2. *Observers*
 - 6.7.3. Subscripciones
 - 6.7.4. Operadores
- 6.8. Formularios y HTTP
 - 6.8.1. Formularios reactivos
 - 6.8.2. Validación de campos
 - 6.8.3. Formularios dinámicos
 - 6.8.4. Peticiones
 - 6.8.5. *Interceptors*
 - 6.8.6. Seguridad
- 6.9. Animaciones
 - 6.9.1. Transiciones y *Triggers*
 - 6.9.2. Transiciones de rutas
 - 6.9.3. Diferencias entre Transiciones
- 6.10. *Testing* en el *Framework* Angular
 - 6.10.1. Testeo de servicios
 - 6.10.2. Testeo de componentes
 - 6.10.3. Testeo de directivas y *pipes*

Módulo 7. Programación en Lenguaje NodeJS

- 7.1. NodeJS y su Arquitectura
 - 7.1.1. NPM y manejo de paquetes
 - 7.1.2. Ejecución de un programa
 - 7.1.3. Módulos
 - 7.1.4. Creación de un módulo
 - 7.1.5. *Loop* de eventos
- 7.2. Servidor Backend, HTTP, *Express* y *Sockets*
 - 7.2.1. Módulo HTTP
 - 7.2.2. *Express*
 - 7.2.3. *Socket.io*
- 7.3. Bases de datos y caché
 - 7.3.1. MongoDB
 - 7.3.2. Mongoose
 - 7.3.3. SQL
 - 7.3.4. *Sequelize*
 - 7.3.5. Redis
- 7.4. Sistema de ficheros y *Os*
 - 7.4.1. *File System Module*
 - 7.4.2. *Os Module*
 - 7.4.3. *Cluster module*
- 7.5. Eventos, *Buffers* y *Streams*
 - 7.5.1. Eventos
 - 7.5.2. *Buffers*
 - 7.5.3. *Streams*
- 7.6. *Testing*
 - 7.6.1. Jest
 - 7.6.2. Mocha
 - 7.6.3. TDD - *Cucumber*
- 7.7. Arquitectura y Buenas Prácticas
 - 7.7.1. DRY
 - 7.7.2. SOLID
 - 7.7.3. CRUD
 - 7.7.4. MVC
 - 7.7.5. Monolitos
 - 7.7.6. Microservicios
 - 7.7.7. Arquitecturas hexagonales
- 7.8. *Typescript*
 - 7.8.1. Tipos, interfaces y clases
 - 7.8.2. Funciones y módulos
 - 7.8.3. Genéricos
 - 7.8.4. *Namespaces*
 - 7.8.5. Decoradores

- 7.9. API REST
 - 7.9.1. *Get*
 - 7.9.2. *Post*
 - 7.9.3. *Put*
 - 7.9.4. *Delete*
 - 7.9.5. *Swagger*
 - 7.9.6. Construcción de una API REST con Express
- 7.10. Creación y Contenerización de una Aplicación con NestJS
 - 7.10.1. Nest CLI
 - 7.10.2. *Docker*
 - 7.10.3. Construcción de una aplicación

Módulo 8. Base de Datos para Desarrolladores *Full Stack*

- 8.1. Base de datos para desarrolladores *Full Stack*
 - 8.1.1. Base de datos dentro del desarrollo de aplicaciones
 - 8.1.2. Capacidades de bases de datos
 - 8.1.3. SQL (*Structured Query Language*)
- 8.2. Elección de base de datos
 - 8.2.1. Aplicación o servicio a considerar
 - 8.2.2. Categorías de bases de datos
 - 8.2.3. Panorama de base de datos
- 8.3. Desarrollo con MySQL
 - 8.3.1. Desarrollo con MySQL
 - 8.3.2. Despliegue de modelo relacional con MySQL
 - 8.3.3. Conexión a MySQL
- 8.4. Desarrollo con Oracle Database
 - 8.4.1. Desarrollo con Oracle DB
 - 8.4.2. Despliegue del modelo
 - 8.4.3. Conexión a Oracle Database
- 8.5. Desarrollo con Oracle SQL Server
 - 8.5.1. Oracle SQL Server
 - 8.5.2. Despliegue del modelo
 - 8.5.3. Conexión a SQL Server

- 8.6. Desarrollo con NoSQL
 - 8.6.1. Comparación con bases de datos SQL
 - 8.6.2. Creación de base de datos en MongoDB
 - 8.6.3. Conexión a MongoDB
- 8.7. Desarrollo con Grafos
 - 8.7.1. Desarrollo con Grafos
 - 8.7.2. Creación de base de datos con Neo4j
 - 8.7.3. Conexión con Neo4j
- 8.8. Desarrollo con base de datos Clave-Valor
 - 8.8.1. Desarrollo con base de datos k-v
 - 8.8.2. Creación de base de datos con Redis
 - 8.8.3. Conexión con Redis
- 8.9. Bases de datos con otros tipos de datos
 - 8.9.1. *Elastic Search*
 - 8.9.2. *Inmemory database*
 - 8.9.3. Desarrollo con datos espaciales
- 8.10. Base de datos. Aspectos avanzados
 - 8.10.1. Bases de datos en desarrollos *cloud native*
 - 8.10.2. Bases de datos en arquitectura microservicios
 - 8.10.3. CI/CD y las bases de datos

Módulo 9. UX CX. Experiencia de cliente

- 9.1. *Customer Experience*
 - 9.1.1. *Customer Experience (CX)*
 - 9.1.2. Nuevas necesidades en el consumo
 - 9.1.3. *Feedback* en *Customer Experience*
- 9.2. Tecnologías innovadoras
 - 9.2.1. Máquinas que piensan
 - 9.2.2. Nuevas formas de compartir información
 - 9.2.3. Medición de lo que no se puede medir
- 9.3. Canales de interacción con el usuario
 - 9.3.1. Análisis del cliente
 - 9.3.2. Personalización
 - 9.3.3. Múltiples canales de interacción con el usuario

- 9.4. Analítica de usuario
 - 9.4.1. Estructura de la web
 - 9.4.2. Analítica de usuario
 - 9.4.3. Analítica de usuario avanzada
- 9.5. Nielsen y su impacto en la CX
 - 9.5.1. Nielsen y su Impacto en la CX
 - 9.5.2. Técnicas de *User Testing*
- 9.6. Herramientas de *Customer Experience*
 - 9.6.1. Herramientas avanzadas
 - 9.6.2. Movilidad
 - 9.6.3. Accesibilidad
- 9.7. Nuevas metodologías
 - 9.7.1. El reto del usuario
 - 9.7.2. Proceso de UX
 - 9.7.3. Investigación de usuario
- 9.8. Comunicación de un diseño
 - 9.8.1. *Wireframing*
 - 9.8.2. Herramientas de comunicación de un diseño
 - 9.8.3. Herramientas avanzadas de comunicación de un diseño
- 9.9. Diseño de UI
 - 9.9.1. Diseño de UI
 - 9.9.2. Interfaces web y móvil
 - 9.9.3. Componentes web y móvil
- 9.10. Elaboración de una CX
 - 9.10.1. Elaboración de una CX
 - 9.10.2. Diseño de nuevas experiencias
 - 9.10.3. Interfaces

Módulo 10. Integración Continua y Despliegue de Aplicaciones

- 10.1. Integración Continua y Despliegue Continuo: CI/CD
 - 10.1.1. Uso de Integración Continua y Despliegue Continuo (CI/CD)
 - 10.1.2. Diferencias entre Integración Continua y Despliegue Continuo (CI/CD)
 - 10.1.3. Integración Continua y Despliegue Continuo. Beneficios de CI/CD
- 10.2. Los nuevos paradigmas de desarrollo
 - 10.2.1. De Waterfall a DevOps
 - 10.2.2. Guía de estilo: los 12 factores
 - 10.2.3. Cloud Native, microservicios y serverless
- 10.3. DevOps, más allá de CI/CD
 - 10.3.1. DevOps
 - 10.3.2. DevOps. *Continuous Everything*
 - 10.3.3. DevOps vs SRE
- 10.4. Tecnología de contenedores I - Docker
 - 10.4.1. Los contenedores. Aportación
 - 10.4.2. Docker. Arquitectura
 - 10.4.3. Proceso de despliegue con Docker
- 10.5. Tecnología de contenedores II - Kubernetes
 - 10.5.1. Orquestación
 - 10.5.2. Kubernetes
 - 10.5.3. El ecosistema de Kubernetes
- 10.6. Configuración de Infraestructura con GitOps
 - 10.6.1. Infraestructura inmutable
 - 10.6.2. GitOps
 - 10.6.3. Herramientas GitOps
- 10.7. Pipelines y automatización. Casos de Uso de CI/CD
 - 10.7.1. Integración continua
 - 10.7.2. Despliegue y entrega continua
 - 10.7.3. Validaciones automáticas
 - 10.7.4. Buenas prácticas en CI/CD

- 10.8. CI/CD con Jenkins. Referencia
 - 10.8.1. CI/CD con Jenkins
 - 10.8.2. Pipelines Jenkins
 - 10.8.3. Buenas prácticas con Jenkins
- 10.9. Ecosistema CI/CD
 - 10.9.1. Organización del ecosistema
 - 10.9.2. Herramientas avanzadas
 - 10.9.3. *Dagger*. El futuro
- 10.10. Fases finales del ciclo de software orientado a CI/CD
 - 10.10.1. Aplicación de IA al proceso de CI/CD
 - 10.10.2. DevSecOps
 - 10.10.3. *Chaos Engineering*

“

Este enfoque integral y práctico te preparará para enfrentar con éxito los desafíos del mercado laboral actual, dotándote de las habilidades para desarrollar y mantener aplicaciones web sofisticadas y funcionales”

07 Prácticas

Tras superar el periodo teórico online, el programa contemplará un periodo de 3 semanas de capacitación práctica en una empresa de referencia, especializada en programación y desarrollo web. De esta forma, el egresado tendrá a su disposición el apoyo de un tutor personal, que le acompañará durante todo el proceso y le dedicará el 100% de su tiempo, tanto en la preparación como en el desarrollo de las prácticas.



“

Las prácticas te ofrecerán la oportunidad de colaborar en proyectos reales, tanto individuales como en equipo, bajo la supervisión y orientación de profesionales experimentados del sector”

El periodo de Capacitación Práctica de este programa de Programación Front End Full Stack Developer está conformado por una estancia práctica en una empresa informática de gran prestigio, de 3 semanas de duración, de lunes a viernes y con jornadas de 8 horas consecutivas de capacitación práctica, al lado de un especialista adjunto. Esta estancia permitirá trabajar en proyectos de programación reales, junto a un equipo de profesionales de referencia en el área de la enfermería de los cuidados intensivos, aplicando los procedimientos diagnósticos más innovadores y planificando la terapéutica de última generación en cada patología.

En esta propuesta de capacitación, de carácter completamente práctica, las actividades están dirigidas al desarrollo y perfeccionamiento de las competencias necesarias para la Programación Front End Full Stack Developer y condiciones que requieren un alto nivel de cualificación, y que están orientadas a la capacitación específica para el ejercicio de la actividad, en un medio de seguridad para el paciente y un alto desempeño profesional. Se trata, sin duda, una oportunidad para aprender trabajando.

La parte práctica se realizará con la participación activa del estudiante desempeñando las actividades y procedimientos de cada área de competencia (aprender a aprender y aprender a hacer), con el acompañamiento y guía de los profesores y demás compañeros de entrenamiento que faciliten el trabajo en equipo y la integración multidisciplinar como competencias transversales para la praxis de la informática (aprender a ser y aprender a relacionarse).



Los procedimientos descritos a continuación serán la base de la parte práctica de la capacitación, y su realización estará sujeta a la disponibilidad propia del centro y su volumen de trabajo, siendo las actividades propuestas las siguientes:

| Módulo | Actividad Práctica |
|--|--|
| Diseño y desarrollo de interfaces | Crear interfaces de usuario intuitivas y atractivas |
| | Implementar diseños responsivos que se adapten a distintos dispositivos y tamaños de pantalla |
| | Utilizar herramientas de diseño y prototipado como Adobe XD, Figma o Sketch |
| | Realizar pruebas de usabilidad para asegurar una experiencia de usuario óptima |
| Desarrollo de aplicaciones web | Desarrollar aplicaciones web utilizando tecnologías <i>front-end</i> como HTML, CSS y JavaScript |
| | Utilizar <i>frameworks</i> y librerías como React, Angular o Vue.js |
| | Integrar APIs y servicios externos para enriquecer las funcionalidades de las aplicaciones |
| | Optimizar el rendimiento de las aplicaciones web para una mejor experiencia del usuario |
| Gestión de proyectos y trabajo en equipo | Utilizar metodologías ágiles como Scrum o Kanban para gestionar proyectos |
| | Colaborar con diseñadores, desarrolladores y otros miembros del equipo |
| | Participar en revisiones de código y aportar <i>feedback</i> constructivo |
| | Gestionar el control de versiones utilizando herramientas como Git y GitHub |
| Desarrollo <i>back-end</i> y bases de datos | Desarrollar y mantener servidores y bases de datos utilizando Node.js y Express |
| | Diseñar y gestionar bases de datos relacionales y no relacionales como MySQL, PostgreSQL, y MongoDB |
| | Implementar y asegurar API RESTful para la comunicación entre el <i>front-end</i> y el <i>back-end</i> |
| | Gestionar la autenticación y autorización de usuarios en aplicaciones web |

| Módulo | Actividad Práctica |
|---------------------------------|--|
| Testing y depuración | Escribir y ejecutar pruebas unitarias y de integración utilizando herramientas como Jest, Mocha o Jasmine |
| | Identificar y solucionar errores en el código de manera eficiente |
| | Automatizar pruebas y despliegues utilizando CI/CD pipelines |
| | Realizar revisiones de código para mantener estándares de calidad y buenas prácticas |
| Seguridad y optimización | Implementar medidas de seguridad para proteger las aplicaciones web de amenazas y vulnerabilidades |
| | Optimizar el rendimiento de las aplicaciones web, reduciendo tiempos de carga y mejorando la eficiencia del código |
| | Implementar técnicas de optimización de SEO para mejorar la visibilidad en motores de búsqueda |
| | Realizar auditorías de seguridad y rendimiento de las aplicaciones web |



Te enfrentarás a desafíos específicos del desarrollo web, desde la implementación de diseños y funcionalidades interactivas hasta la integración de bases de datos y la optimización de rendimiento”

Seguro de responsabilidad civil

La máxima preocupación de esta institución es garantizar la seguridad tanto de los profesionales en prácticas como de los demás agentes colaboradores necesarios en los procesos de capacitación práctica en la empresa. Dentro de las medidas dedicadas a lograrlo, se encuentra la respuesta ante cualquier incidente que pudiera ocurrir durante todo el proceso de enseñanza-aprendizaje.

Para ello, esta entidad educativa se compromete a contratar un seguro de responsabilidad civil que cubra cualquier eventualidad que pudiera surgir durante el desarrollo de la estancia en el centro de prácticas.

Esta póliza de responsabilidad civil de los profesionales en prácticas tendrá coberturas amplias y quedará suscrita de forma previa al inicio del periodo de la capacitación práctica. De esta forma el profesional no tendrá que preocuparse en caso de tener que afrontar una situación inesperada y estará cubierto hasta que termine el programa práctico en el centro.



Condiciones generales de la capacitación práctica

Las condiciones generales del acuerdo de prácticas para el programa serán las siguientes:

1. TUTORÍA: durante el Máster de Formación Permanente Semipresencial el alumno tendrá asignados dos tutores que le acompañarán durante todo el proceso, resolviendo las dudas y cuestiones que pudieran surgir. Por un lado, habrá un tutor profesional perteneciente al centro de prácticas que tendrá como fin orientar y apoyar al alumno en todo momento. Por otro lado, también tendrá asignado un tutor académico cuya misión será la de coordinar y ayudar al alumno durante todo el proceso resolviendo dudas y facilitando todo aquello que pudiera necesitar. De este modo, el profesional estará acompañado en todo momento y podrá consultar las dudas que le surjan, tanto de índole práctica como académica.

2. DURACIÓN: el programa de prácticas tendrá una duración de tres semanas continuadas de formación práctica, distribuidas en jornadas de 8 horas y cinco días a la semana. Los días de asistencia y el horario serán responsabilidad del centro, informando al profesional debidamente y de forma previa, con suficiente tiempo de antelación para favorecer su organización.

3. INASISTENCIA: en caso de no presentarse el día del inicio del Máster de Formación Permanente Semipresencial, el alumno perderá el derecho a la misma sin posibilidad de reembolso o cambio de fechas. La ausencia durante más de dos días a las prácticas sin causa justificada/médica, supondrá la renuncia las prácticas y, por tanto, su finalización automática. Cualquier problema que aparezca durante el transcurso de la estancia se tendrá que informar debidamente y de forma urgente al tutor académico.

4. CERTIFICACIÓN: el alumno que supere el Máster de Formación Permanente Semipresencial recibirá un certificado que le acreditará la estancia en el centro en cuestión.

5. RELACIÓN LABORAL: el Máster de Formación Permanente Semipresencial no constituirá una relación laboral de ningún tipo.

6. ESTUDIOS PREVIOS: algunos centros podrán requerir certificado de estudios previos para la realización del Máster de Formación Permanente Semipresencial. En estos casos, será necesario presentarlo al departamento de prácticas de TECH para que se pueda confirmar la asignación del centro elegido.

7. NO INCLUYE: el Máster de Formación Permanente Semipresencial no incluirá ningún elemento no descrito en las presentes condiciones. Por tanto, no incluye alojamiento, transporte hasta la ciudad donde se realicen las prácticas, visados o cualquier otra prestación no descrita.

No obstante, el alumno podrá consultar con su tutor académico cualquier duda o recomendación al respecto. Este le brindará toda la información que fuera necesaria para facilitarle los trámites.

08

¿Dónde puedo hacer las Prácticas?

Este programa de Máster de Formación Permanente Semipresencial contempla en su itinerario una estancia práctica en una empresa informática de prestigio donde el alumnado pondrá en práctica todo lo aprendido en materia de Programación Front End Full Stack Developer. En este sentido, y para acercar este título a más profesionales, TECH ofrece al egresado la oportunidad de cursarlo en diferentes instituciones alrededor de la geografía nacional. De esta manera, afianza su compromiso con la calidad y la educación asequible para todos.



“

Además de fortalecer tus habilidades técnicas, las prácticas fomentarán el desarrollo de tus competencias en comunicación, gestión de proyectos y resolución de problemas”

tech 46 | ¿Dónde puedo hacer las Prácticas?



El alumno podrá cursar la parte práctica de este Máster de Formación Permanente Semipresencial en los siguientes centros:



Informática

Captia Ingeniería


| | |
|--------|--------|
| País | Ciudad |
| España | Madrid |

Dirección: Av. de las Nieves, 37, Bloque A Planta 1
Oficina E, 28935, Móstoles, Madrid

Empresa informática dedicada a proporcionar soluciones tecnológicas avanzadas a las industrias

Capacitaciones prácticas relacionadas:

- Visual Analytics y Big Data
- Desarrollo de Software





“

Impulsa tu trayectoria profesional con una enseñanza holística, que te permite avanzar tanto a nivel teórico como práctico”

09

Metodología

Este programa de capacitación ofrece una forma diferente de aprender. Nuestra metodología se desarrolla a través de un modo de aprendizaje de forma cíclica: **el Relearning**.

Este sistema de enseñanza es utilizado, por ejemplo, en las facultades de medicina más prestigiosas del mundo y se ha considerado uno de los más eficaces por publicaciones de gran relevancia como el **New England Journal of Medicine**.



“

Descubre el Relearning, un sistema que abandona el aprendizaje lineal convencional para llevarte a través de sistemas cíclicos de enseñanza: una forma de aprender que ha demostrado su enorme eficacia, especialmente en las materias que requieren memorización”

Estudio de Caso para contextualizar todo el contenido

Nuestro programa ofrece un método revolucionario de desarrollo de habilidades y conocimientos. Nuestro objetivo es afianzar competencias en un contexto cambiante, competitivo y de alta exigencia.

“

Con TECH podrás experimentar una forma de aprender que está moviendo los cimientos de las universidades tradicionales de todo el mundo”



Accederás a un sistema de aprendizaje basado en la reiteración, con una enseñanza natural y progresiva a lo largo de todo el temario.



El alumno aprenderá, mediante actividades colaborativas y casos reales, la resolución de situaciones complejas en entornos empresariales reales.

Un método de aprendizaje innovador y diferente

El presente programa de TECH es una enseñanza intensiva, creada desde 0, que propone los retos y decisiones más exigentes en este campo, ya sea en el ámbito nacional o internacional. Gracias a esta metodología se impulsa el crecimiento personal y profesional, dando un paso decisivo para conseguir el éxito. El método del caso, técnica que sienta las bases de este contenido, garantiza que se sigue la realidad económica, social y profesional más vigente.

“*Nuestro programa te prepara para afrontar nuevos retos en entornos inciertos y lograr el éxito en tu carrera*”

El método del caso ha sido el sistema de aprendizaje más utilizado por las mejores escuelas de Informática del mundo desde que éstas existen. Desarrollado en 1912 para que los estudiantes de Derecho no solo aprendiesen las leyes a base de contenidos teóricos, el método del caso consistió en presentarles situaciones complejas reales para que tomaran decisiones y emitieran juicios de valor fundamentados sobre cómo resolverlas. En 1924 se estableció como método estándar de enseñanza en Harvard.

Ante una determinada situación, ¿qué debería hacer un profesional? Esta es la pregunta a la que te enfrentamos en el método del caso, un método de aprendizaje orientado a la acción. A lo largo del curso, los estudiantes se enfrentarán a múltiples casos reales. Deberán integrar todos sus conocimientos, investigar, argumentar y defender sus ideas y decisiones.

Relearning Methodology

TECH aúna de forma eficaz la metodología del Estudio de Caso con un sistema de aprendizaje 100% online basado en la reiteración, que combina elementos didácticos diferentes en cada lección.

Potenciamos el Estudio de Caso con el mejor método de enseñanza 100% online: el Relearning.

En 2019 obtuvimos los mejores resultados de aprendizaje de todas las universidades online en español en el mundo.

En TECH aprenderás con una metodología vanguardista concebida para capacitar a los directivos del futuro. Este método, a la vanguardia pedagógica mundial, se denomina Relearning.

Nuestra universidad es la única en habla hispana licenciada para emplear este exitoso método. En 2019, conseguimos mejorar los niveles de satisfacción global de nuestros alumnos (calidad docente, calidad de los materiales, estructura del curso, objetivos...) con respecto a los indicadores de la mejor universidad online en español.



En nuestro programa, el aprendizaje no es un proceso lineal, sino que sucede en espiral (aprender, desaprender, olvidar y reaprender). Por eso, se combinan cada uno de estos elementos de forma concéntrica. Con esta metodología se han capacitado más de 650.000 graduados universitarios con un éxito sin precedentes en ámbitos tan distintos como la bioquímica, la genética, la cirugía, el derecho internacional, las habilidades directivas, las ciencias del deporte, la filosofía, el derecho, la ingeniería, el periodismo, la historia o los mercados e instrumentos financieros. Todo ello en un entorno de alta exigencia, con un alumnado universitario de un perfil socioeconómico alto y una media de edad de 43,5 años.

El Relearning te permitirá aprender con menos esfuerzo y más rendimiento, implicándote más en tu capacitación, desarrollando el espíritu crítico, la defensa de argumentos y el contraste de opiniones: una ecuación directa al éxito.

A partir de la última evidencia científica en el ámbito de la neurociencia, no solo sabemos organizar la información, las ideas, las imágenes y los recuerdos, sino que sabemos que el lugar y el contexto donde hemos aprendido algo es fundamental para que seamos capaces de recordarlo y almacenarlo en el hipocampo, para retenerlo en nuestra memoria a largo plazo.

De esta manera, y en lo que se denomina Neurocognitive context-dependent e-learning, los diferentes elementos de nuestro programa están conectados con el contexto donde el participante desarrolla su práctica profesional.



Este programa ofrece los mejores materiales educativos, preparados a conciencia para los profesionales:



Material de estudio

Todos los contenidos didácticos son creados por los especialistas que van a impartir el curso, específicamente para él, de manera que el desarrollo didáctico sea realmente específico y concreto.

Estos contenidos son aplicados después al formato audiovisual, para crear el método de trabajo online de TECH. Todo ello, con las técnicas más novedosas que ofrecen piezas de gran calidad en todos y cada uno los materiales que se ponen a disposición del alumno.



Clases magistrales

Existe evidencia científica sobre la utilidad de la observación de terceros expertos.

El denominado Learning from an Expert afianza el conocimiento y el recuerdo, y genera seguridad en las futuras decisiones difíciles.



Prácticas de habilidades y competencias

Realizarán actividades de desarrollo de competencias y habilidades específicas en cada área temática. Prácticas y dinámicas para adquirir y desarrollar las destrezas y habilidades que un especialista precisa desarrollar en el marco de la globalización que vivimos.



Lecturas complementarias

Artículos recientes, documentos de consenso y guías internacionales, entre otros. En la biblioteca virtual de TECH el estudiante tendrá acceso a todo lo que necesita para completar su capacitación.





Case studies

Completarán una selección de los mejores casos de estudio elegidos expresamente para esta titulación. Casos presentados, analizados y tutorizados por los mejores especialistas del panorama internacional.



Resúmenes interactivos

El equipo de TECH presenta los contenidos de manera atractiva y dinámica en píldoras multimedia que incluyen audios, vídeos, imágenes, esquemas y mapas conceptuales con el fin de afianzar el conocimiento.

Este exclusivo sistema educativo para la presentación de contenidos multimedia fue premiado por Microsoft como "Caso de éxito en Europa".



Testing & Retesting

Se evalúan y reevalúan periódicamente los conocimientos del alumno a lo largo del programa, mediante actividades y ejercicios evaluativos y autoevaluativos para que, de esta manera, el estudiante compruebe cómo va consiguiendo sus metas.



10 Titulación

Este programa en Programación Front End Full Stack Developer garantiza, además de la capacitación más rigurosa y actualizada, el acceso a un título de Máster de Formación Permanente Semipresencial expedido por TECH Universidad Tecnológica.



“

Supera con éxito este programa y recibe tu titulación universitaria sin desplazamientos ni farragosos trámites”

Este programa te permitirá obtener el título de **Máster de Formación Permanente Semipresencial en Programación Front End Full Stack Developer** emitido por TECH Universidad Tecnológica.

TECH Universidad Tecnológica, es una Universidad española oficial, que forma parte del Espacio Europeo de Educación Superior (EEES). Con un enfoque centrado en la excelencia académica y la calidad universitaria a través de la tecnología.

Este título propio contribuye de forma relevante al desarrollo de la educación continua y actualización del profesional, garantizándole la adquisición de las competencias en su área de conocimiento y aportándole un alto valor curricular universitario a su formación. Es 100% válido en todas las Oposiciones, Carrera Profesional y Bolsas de Trabajo de cualquier Comunidad Autónoma española.

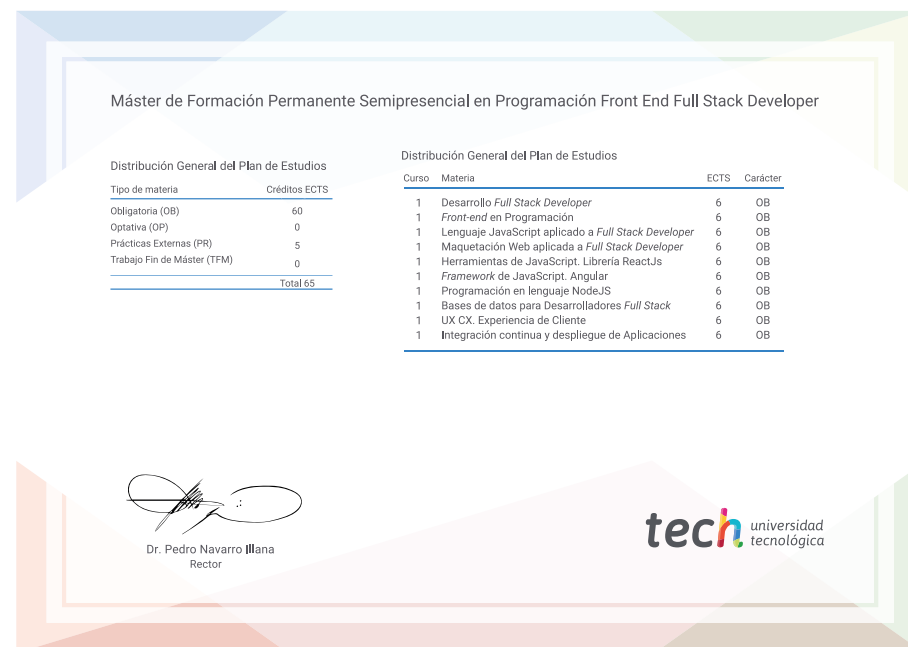
Además, el riguroso sistema de garantía de calidad de TECH asegura que cada título otorgado cumpla con los más altos estándares académicos, brindándole al egresado la confianza y la credibilidad que necesita para destacarse en su carrera profesional.

Título: **Máster de Formación Permanente Semipresencial en Programación Front End Full Stack Developer**

Modalidad: **Semipresencial (Online + Prácticas)**

Duración: **7 meses**

Créditos: **60 + 5 ECTS**



*Apostilla de La Haya. En caso de que el alumno solicite que su título en papel recabe la Apostilla de La Haya, TECH EDUCATION realizará las gestiones oportunas para su obtención, con un coste adicional.



Máster de Formación
Permanente Semipresencial
Programación Front End
Full Stack Developer

Modalidad: Semipresencial (Online + Prácticas)

Duración: 7 meses

Titulación: TECH Universidad Tecnológica

Créditos: 60 + 5 ECTS

Máster de Formación Permanente Semipresencial

Programación Front End
Full Stack Developer