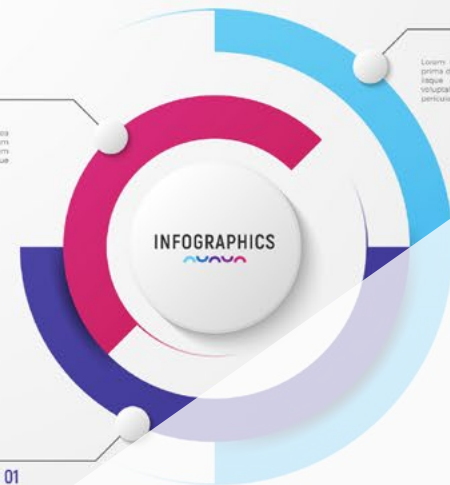


Curso de Especialização Técnicas e Ferramentas de Visualização



OPTION 02

Lorem ipsum dolor sit amet, sea prima domocritum ut. Vix in ipsum inque, cauerentum, nisi partem voluptatum appellamur in, ubique pericula et his.



OPTION 01

Lorem ipsum dolor sit amet, sea prima domocritum ut. Vix in ipsum inque, cauerentum, nisi partem voluptatum appellamur in, ubique pericula et his.

INFOGRAPHICS

LOREM IPSUM

Lorem ipsum dolor sit amet, consectetur adipiscing elit, sed do eiusmod tempor incididunt ut labore et dolore magna aliqua.

ELIGENDI

INTEGRE

tech universidade
tecnológica



Curso de Especialização Técnicas e Ferramentas de Visualização

- » Modalidade: **Online**
- » Duração: **6 meses**
- » Certificação: **TECH Universidade Tecnológica**
- » Créditos: **24 ECTS**
- » Tempo Dedicado: **16 horas/semana**
- » Horário: **ao seu próprio ritmo**
- » Exames: **online**

Acesso ao site: www.techtitute.com/pt/informatica/curso-especializacao/curso-especializacao-tecnicas-ferramentas-visualizacao

Índice

01

Apresentação

pág. 4

02

Objetivos

pág. 8

03

Direção do curso

pág. 14

04

Estrutura e conteúdo

pág. 18

05

Metodologia

pág. 22

06

Certificação

pág. 30

01

Apresentação

Este Curso de Especialização abrangente em Técnicas e Ferramentas de Visualização foi concebido para dar ao profissional que trabalha com Big Data, as competências necessárias para utilizar com sucesso e de forma eficaz as ferramentas de visualização necessárias. Com a qualidade excepcional da TECH, a maior universidade de língua espanhola no mercado do ensino online.

DATA

ESSING

sit amet, ea pri veri iriure. Ne el

ANA



technology background

ut probatus temporibus qui, ea sed sale probo forensibus.

ANALYTICS

SOLUTIONS

“

Uma revisão completa e abrangente das diferentes ferramentas que o profissional que trabalha com dados deve dominar”

Este Curso de Especialização é uma compilação completa de avanços, novos desenvolvimentos e ferramentas de trabalho que levarão o estudante pelo percurso de formação mais intensivo, para o preparar para o perfil de destaque atual.

Um estudo completo das diferentes técnicas e ferramentas necessárias para trabalhar com dados, com especial incidência na visualização de dados.

Com todas as ferramentas e técnicas mais recentes que poderá utilizar para os visualizar e como utilizá-las corretamente. Com um enfoque na prática que transformará a teoria em competências de forma real.

Ao longo desta especialização, aprenderá tudo o que é necessário para analisar dados, com o desenvolvimento das diferentes técnicas existentes. Além disso, a TECH mostrar-lhe-á como captar a informação e como armazená-la corretamente em cada caso.

Sob a orientação dos melhores, com o melhor sistema formação e a segurança e solvência da melhor universidade online do momento.

Este **Curso de Especialização em Técnicas e Ferramentas de Visualização** conta com o conteúdo educacional mais completo e atualizado do mercado. As suas principais características são:

- ◆ O desenvolvimento de casos práticos apresentados por especialistas
- ◆ Os conteúdos gráficos, esquemáticos e predominantemente práticos com que está concebido fornecem informações científicas e práticas sobre as disciplinas que são essenciais para a prática profissional
- ◆ Os exercícios práticos onde o processo de autoavaliação pode ser efetuado a fim de melhorar a aprendizagem
- ◆ O seu foco especial em metodologias inovadoras
- ◆ As aulas teóricas, perguntas ao especialista, fóruns de discussão sobre temas controversos e atividades de reflexão individual
- ◆ A disponibilidade de acesso aos conteúdos a partir de qualquer dispositivo fixo ou portátil com ligação à Internet



Todos os aspetos necessários para as técnicas de visualização de dados, numa qualificação de alta qualidade"

“

Uma atualização completa que lhe dará as competências de trabalho de um especialista na matéria”

O corpo docente do Curso de Especialização inclui profissionais do setor que trazem a sua experiência profissional para esta capacitação, para além de especialistas reconhecidos de sociedades de referência e universidades de prestígio.

O seu conteúdo multimédia, desenvolvido com a mais recente tecnologia educacional, irá permitir que o profissional tenha acesso a uma aprendizagem situada e contextual, isto é, um ambiente de simulação que proporcionará uma capacitação imersiva, programada para praticar em situações reais.

A conceção desta especialização foca-se na Aprendizagem Baseada em Problemas, através da qual o profissional deverá tentar resolver as diferentes situações da atividade profissional que surgem ao longo do Curso de Especialização. Para tal, o profissional terá a ajuda de um sistema inovador de vídeos interativos criado por especialistas de renome com vasta experiência.

Este Curso de Especialização tem o melhor material didático disponível online ou descarregável, para lhe facilitar a gestão do seu estudo e esforço.

Uma capacitação muito completa, criada com um objetivo de qualidade total centrado em levar os nossos alunos ao mais alto nível de competência.



02 Objetivos

Os objetivos deste Curso de Especialização foram estabelecidos com base em metas realistas e necessárias para o profissional do setor. Gradualmente, o estudante poderá verificar a sua aprendizagem e o seu progresso no domínio dos conteúdos de modo a que, no final do Curso de Especialização, tenha completado um processo completo de crescimento profissional.



MACHINE LEARNING

CRYPTOCURRENCY

BIG DATA

“

Objetivos realistas, realizáveis e de alto impacto para a sua capacitação profissional”



Objetivos gerais

- ◆ Compreender as fontes de informação e o valor que elas trazem à criação de novos modelos de negócio inovadores
- ◆ Conhecer e utilizar ferramentas estatísticas para resolver problemas no domínio da Big Data
- ◆ Saber como a combinação de todos os dados que circulam através da Internet pode ser combinada para definir novas estratégias aplicáveis a diferentes setores industriais, empresariais, financeiros, etc., em diferentes áreas, tais como energia, saúde, economia ou comunicação
- ◆ Aprender as diferentes técnicas de análise e exploração de dados, técnicas de visualização e interação, todas intimamente ligadas ao papel do *Data Scientist* e a sua contribuição para a antecipação e visão para a execução de processos de inovação que permitam uma gestão eficiente da mudança nas organizações
- ◆ Assimilar conceitos, técnicas, metodologias e conhecimentos de linguagens que o ajudarão a aplicá-los em grandes volumes de dados
- ◆ Aprofundar os algoritmos e técnicas de Inteligência Artificial tais como árvores de decisão, regras de classificação e associação, redes neurais ou *Deep Learning*
- ◆ Aplicar ferramentas de Data Mining para resolver problemas de aprendizagem, interpretando os resultados obtidos, bem como a capacidade de conceber um sistema inteligente capaz de inferir novos conhecimentos
- ◆ Conhecer as bases de dados, desde as tradicionais até às não estruturadas, onde serão armazenados dados que requerem outros tipos de tratamento, tais como fluxos de áudio ou vídeo
- ◆ Aprender a importância da computação em nuvem para o processamento de grandes volumes de dados e como toda esta Big Data pode ser ingerida em ferramentas que nos permitem obter e inferir padrões em dados aparentemente desconexos
- ◆ Aprofundar o framework Hadoop e o seu sistema de ficheiros HDFS (*Hadoop Distributed File System*), fornecendo sistemas e técnicas para o armazenamento e processamento distribuído de grandes quantidades de dados
- ◆ Saber como aplicar as ferramentas para o processamento paralelo: MapReduce, concebido pela Google em 2004, ou Spark, atualmente sob os auspícios do Apache Software Foundation
- ◆ Compreender como as plataformas de alto desempenho e baixa latência funcionam para a manipulação em tempo real de fontes de dados que precisam de responder às exigências de serviço que operam no intervalo de milissegundos
- ◆ Aprenda a utilizar a ferramenta Many Eyes da IBM que lhe permite criar diferentes tipos de visualizações de dados, tais como infografias, mapas, visualizações de contagem de palavras, gráficos de barras, etc.
- ◆ Ganhar capacidades em três bibliotecas populares, como Google Charts, plug-ins JQuery para visualizações e Data-Driven Organisations, também conhecida como D3, uma das bibliotecas mais poderosas atualmente no mercado
- ◆ Para aprender em profundidade sobre outro conjunto de ferramentas que são amplamente utilizadas em vários setores tais como Matlab, Tableau, SAS Visual Analytics ou Power BI da Microsoft, onde poderá explicar a história de um dataset através de visualizações



Objetivos específicos

Módulo 1. Técnicas de análise de dados e IA

- ◆ Conhecer as diferentes técnicas de análise de dados
- ◆ Conceber a estratégia conjunta de técnicas estatísticas e de inteligência artificial para o desenvolvimento de sistemas descritivos e preditivos aplicados à realidade de um conjunto de dados
- ◆ Compreender o funcionamento e as características das técnicas comuns de processamento massivo de dados
- ◆ Identificar técnicas orientadas para a análise estatística, a inteligência artificial e o processamento massivo de dados

Módulo 2. Ferramentas de análise de dados

- ◆ Conhecer os ambientes mais utilizados pelos *Data Scientist*
- ◆ Saber como realizar o tratamento de dados em diferentes formatos a partir de diferentes fontes
- ◆ Aprender a necessidade de assegurar a veracidade dos dados como fase prévia do seu tratamento
- ◆ Identificar as novas tecnologias como ferramentas pedagógicas na comunicação das diferentes realidades empresariais
- ◆ Conhecer as últimas tendências na criação de entidades inteligentes baseadas em *Deep Learning* e em redes neurais

Módulo 3. Sistemas de gestão de bases de dados e paralelização de dados

- ◆ Conhecer as técnicas de inteligência artificial aplicáveis ao processamento massivo de dados em paralelo num determinado conjunto de dados e de acordo com requisitos previamente definidos
- ◆ Saber gerir grandes volumes de dados de forma distribuída
- ◆ Compreender o funcionamento e as características das técnicas comuns de processamento massivo de dados
- ◆ Identificar as ferramentas comerciais de software livre orientadas para a análise estatística, inteligência artificial e processamento massivo de dados

Módulo 4. Ferramentas de visualização

- ◆ Saber como gerar diagramas a partir de um conjunto de dados que representem visualmente a situação escolhida
- ◆ Ser capaz de combinar as diferentes técnicas estudadas para a conceção de visualizações originais
- ◆ Compreender como, a partir de um desenho e de um conjunto de dados anteriores, pode ser realizada uma implementação de visualização que satisfaça os requisitos definidos
- ◆ Identificar as necessidades de usabilidade e interatividade de um método de visualização de dados e ser capaz de elaborar uma nova versão da visualização que melhore estes aspetos
- ◆ Conceber um sistema que combine técnicas de captura e armazenamento de dados, bem como análise e visualização de dados, para representar padrões existentes nesse conjunto de dados





“

Uma viagem estimulante de crescimento profissional concebida para o manter interessado e motivado ao longo da capacitação”

03

Direção do curso

Dentro dos critérios de qualidade que aplicamos a todas as nossas capacitações, este Curso de Especialização oferece-lhe a oportunidade de aprender com os melhores, com um corpo docente de profissionais do setor que investirão os seus conhecimentos teóricos e práticos para o levar ao mais alto nível de formação. Com os métodos de ensino mais atualizados e eficazes no mercado do ensino online.





“

Aprenda com o melhor e adquira os conhecimentos e competências de que necessita para intervir nesta área de desenvolvimento com total sucesso”

Direção



Dr. Luis Ángel Galindo

- ◆ Consultor Sênior de Alto Rendimento com 16 anos de experiência
- ◆ Definição, desenvolvimento e implementação de um modelo de inovação aberta bem-sucedido, com +10% de crescimento anual das receitas alavancadas em ativos inovadores
- ◆ Definição, desenvolvimento e implementação de Programas de Transformação Digital bem-sucedidos durante mais de 8 anos e +700 pessoas a liderar um papel pioneiro na indústria
- ◆ Implementação +20 projetos complexos de consultoria a nível mundial para grandes empresas em inteligência artificial, inteligência económica, cibersegurança, desenvolvimento de negócios, transformação digital, avaliação de riscos, otimização de processos e gestão de pessoas
- ◆ Especialista em compreender os clientes e traduzir as suas necessidades em vendas reais

Professores

Dr. Antonio Almansa

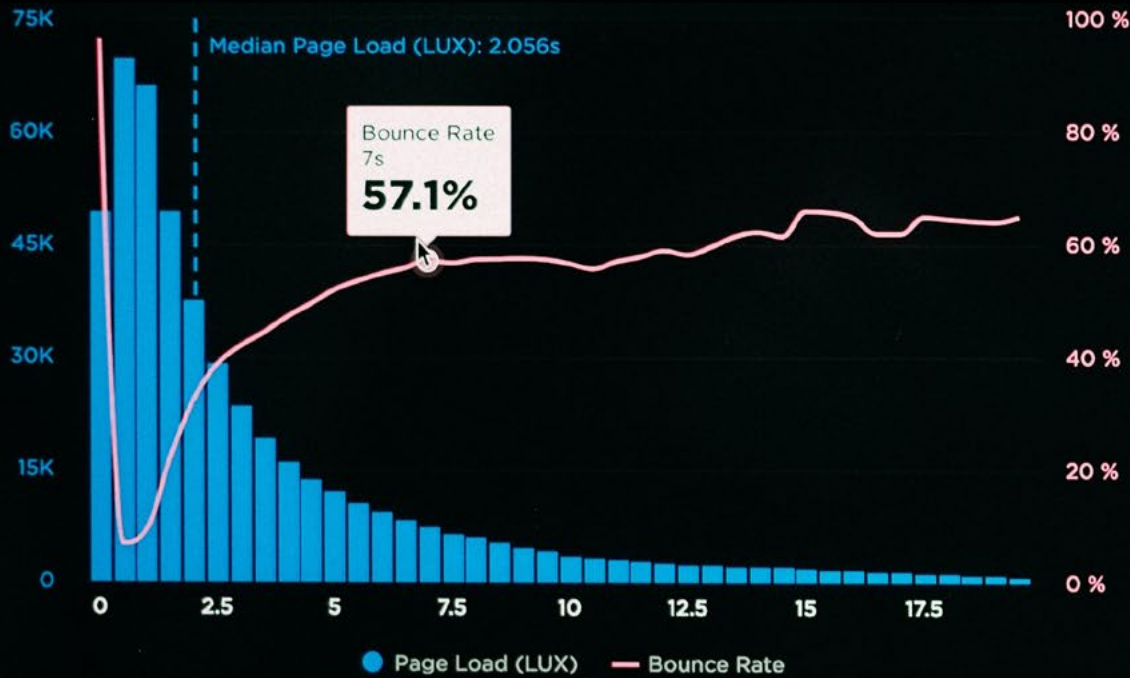
- ◆ Técnico Superior: operação, engenharia e arquitetura das redes de Data Center (DC) localizados em Independencia e Orduña, bem como da rede de transporte a nível nacional para tarifas e altas
- ◆ Especialista nível 2: conceção e implementação das redes (com mudança tecnológica) do DC da Fco. Sancha e posteriormente Manuel Tovar
- ◆ Conceção, implementação e integração do centro de contingência em DC Julian Camarillo

Doutor Felipe García

- ◆ Sócio-fundador e presidente da KNOWDLE AI TECHNOLOGIES GROUP
- ◆ Presidente promotor da ASSOCIAÇÃO KNOWDLE CONSORTIUM GROUP
- ◆ Promotor e Presidente da Fundação KNOWDLE de Conhecimento Aberto Bioinspirado
- ◆ FOUNDATION & RESEARCH INSTITUTE com um ecossistema de startups em aceleração sob a mesma tecnologia de Inteligência Artificial Coletiva
- ◆ Licenciatura em Informática, Universidade Politécnica de Madrid
- ◆ Tese de Doutoramento sobre "Wisdom Collective Intelligence"

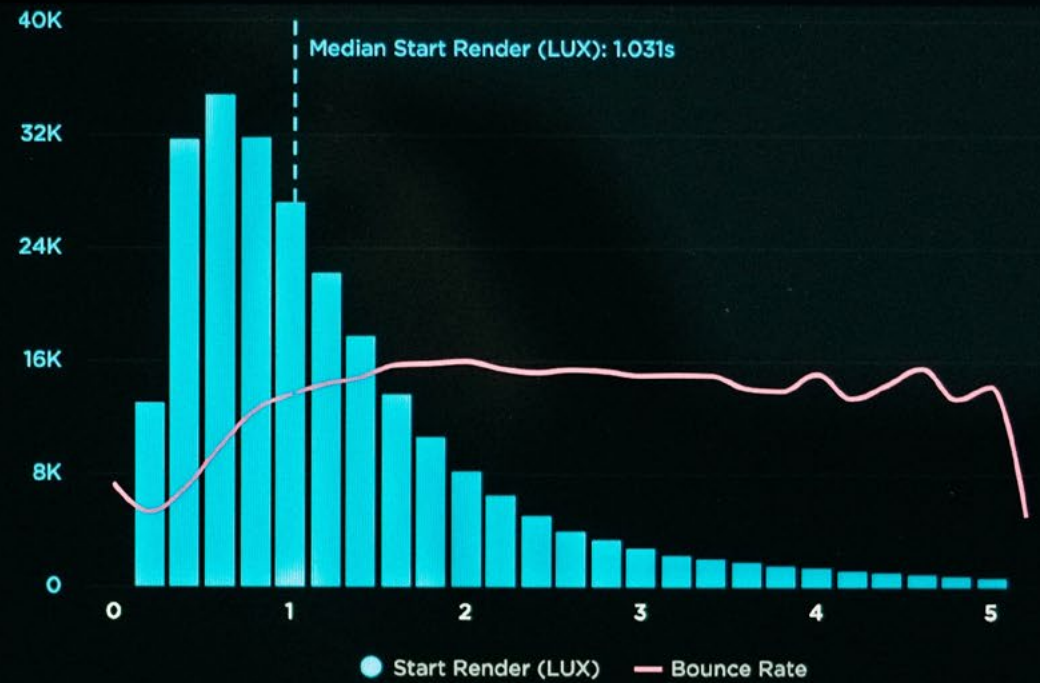
LOAD TIME VS BOUNCE RATE

OPTIONS



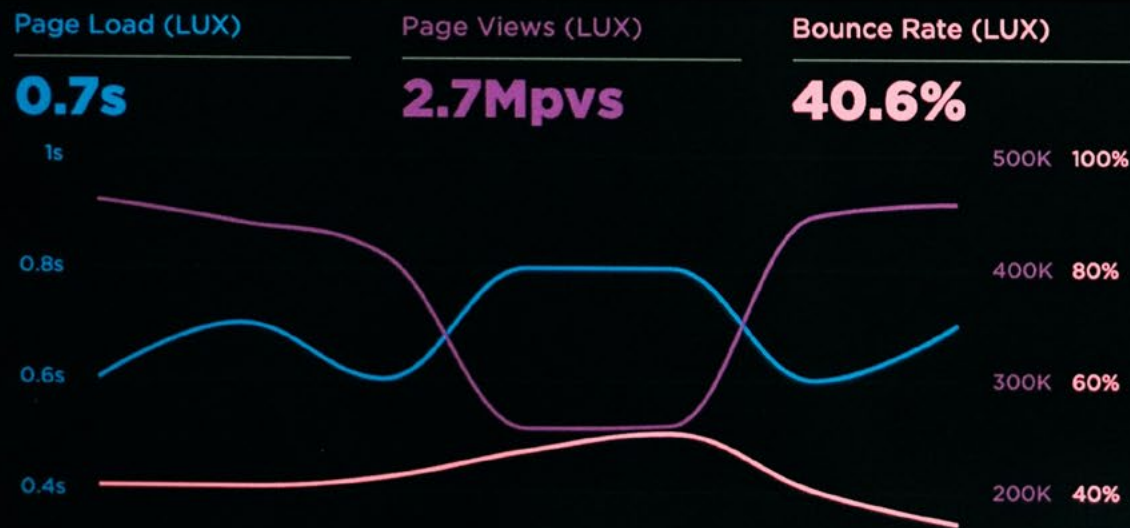
START RENDER VS BOUNCE RATE

OP



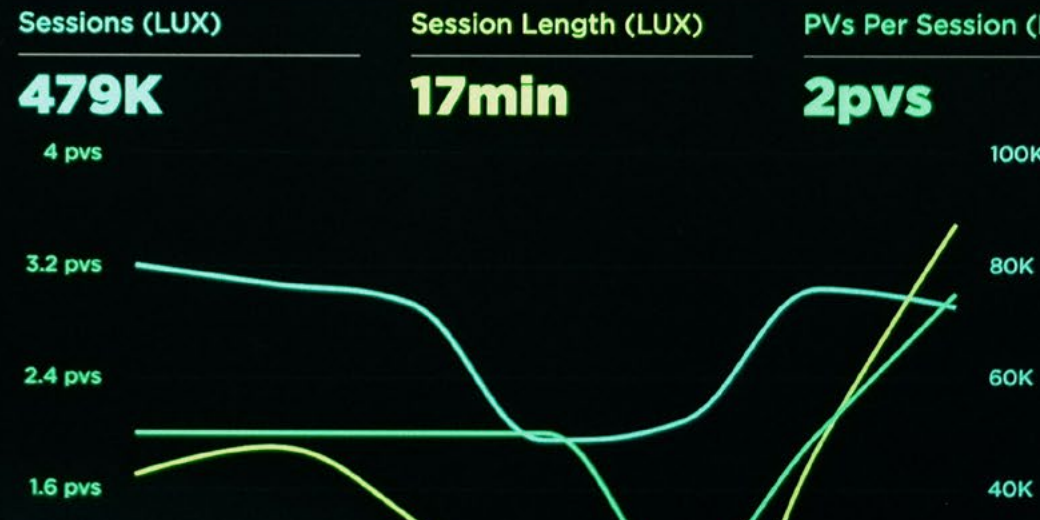
PAGE VIEWS VS ONLOAD

OPTIONS



SESSIONS


OP




04

Estrutura e conteúdo

O plano de estudos do Curso de Especialização está configurado como uma viagem muito completa através de cada um dos conhecimentos necessários para compreender e assumir as formas de trabalhar neste campo. Com uma abordagem centrada na aplicação prática que lhe permitirá crescer como profissional desde o primeiro momento de capacitação.



MACHINE LEARNING



CRYPTOCURRENCY



FU
TECHNO

TURISTIC
OLOGY ELEMENTS

“

Um currículo abrangente centrado na aquisição de conhecimentos e na sua conversão em competências reais, criado para o impulsionar à excelência”

Módulo 1. Técnicas de análise de dados e IA

- 1.1. Análise preditiva
- 1.2. Técnicas de avaliação e seleção de modelos
- 1.3. Técnicas de otimização linear
- 1.4. Simulação de Monte Carlo
- 1.5. Análise de cenários
- 1.6. Técnicas de *Machine Learning*
- 1.7. Análítica Web
- 1.8. Técnicas de *Text Mining*
- 1.9. Métodos em Processamento Linguagem Natural (PNL)
- 1.10. Análise de redes sociais

Módulo 2. Ferramentas de análise de dados

- 2.1. Ambiente R de *Data Science*
- 2.2. Ambiente Python de *Data Science*
- 2.3. Gráficos estáticos e estatísticos
- 2.4. Tratamento de dados em diferentes formatos e diferentes fontes
- 2.5. Limpeza e preparação de dados
- 2.6. Estudos exploratórios
- 2.7. Árvore de decisão
- 2.8. Regras de classificação e de associação
- 2.9. Redes neurais
- 2.10. *Deep Learning*



Uma qualificação abrangente e multidisciplinar que lhe permitirá destacar-se na sua carreira"



Módulo 3. Sistemas de gestão de bases de dados e paralelização de dados

- 3.1. Bases de dados convencionais
- 3.2. Bases de dados não convencionais
- 3.3. *Cloud Computing*: Gestão distribuída de dados
- 3.4. Ferramentas de ingestão de grandes volumes de dados
- 3.5. Tipos de paralelismos
- 3.6. Processamento de dados em *streaming* e em tempo real
- 3.7. Processamento paralelo: *Hadoop*
- 3.8. Processamento paralelo: *Spark*
- 3.9. *Apache Kafka*
 - 3.9.1. Introdução ao *Apache Kafka*
 - 3.9.2. Arquitetura
 - 3.9.3. Estrutura de dados
 - 3.9.4. APIs *Kafka*
 - 3.9.5. Casos de utilização
- 3.10. *Cloudera Impala*

Módulo 4. Ferramentas de visualização

- 4.1. Introdução às ferramentas de visualização de dados
- 4.2. *Many Eyes*
- 4.3. *Google Charts*
- 4.4. *jQuery*
- 4.5. *Data-driven Documents I*
- 4.6. *Data-driven Documents II*
- 4.7. *Matlab*
- 4.8. *Tableau*
- 4.9. *SAS Visual Analytics*
- 4.10. *Microsoft Power BI*

05 Metodologia

Este programa de capacitação oferece uma forma diferente de aprendizagem. A nossa metodologia é desenvolvida através de um modo de aprendizagem cíclico: **o Relearning**. Este sistema de ensino é utilizado, por exemplo, nas escolas médicas mais prestigiadas do mundo e tem sido considerado um dos mais eficazes pelas principais publicações, tais como a ***New England Journal of Medicine***.



“

Descubra o Relearning, um sistema que abandona a aprendizagem linear convencional para o levar através de sistemas de ensino cíclicos: uma forma de aprendizagem que provou ser extremamente eficaz, especialmente em disciplinas que requerem memorização”

Estudo de Caso para contextualizar todo o conteúdo

O nosso programa oferece um método revolucionário de desenvolvimento de competências e conhecimentos. O nosso objetivo é reforçar as competências num contexto de mudança, competitivo e altamente exigente.

“

Com a TECH pode experimentar uma forma de aprendizagem que abala as fundações das universidades tradicionais de todo o mundo”



Terá acesso a um sistema de aprendizagem baseado na repetição, com ensino natural e progressivo ao longo de todo o programa de estudos.



O estudante aprenderá, através de atividades de colaboração e casos reais, a resolução de situações complexas em ambientes empresariais reais.

Um método de aprendizagem inovador e diferente

Este programa da TECH é um programa de ensino intensivo, criado de raiz, que propõe os desafios e decisões mais exigentes neste campo, tanto a nível nacional como internacional. Graças a esta metodologia, o crescimento pessoal e profissional é impulsionado, dando um passo decisivo para o sucesso. O método do caso, a técnica que constitui a base deste conteúdo, assegura que a realidade económica, social e profissional mais atual é seguida.

“

O nosso programa prepara-o para enfrentar novos desafios em ambientes incertos e alcançar o sucesso na sua carreira”

O método do caso tem sido o sistema de aprendizagem mais amplamente utilizado nas principais escolas de informática do mundo desde que existem. Desenvolvido em 1912 para que os estudantes de direito não só aprendessem o direito com base no conteúdo teórico, o método do caso consistia em apresentar-lhes situações verdadeiramente complexas, a fim de tomarem decisões informadas e valorizarem juízos sobre a forma de as resolver. Em 1924 foi estabelecido como um método de ensino padrão em Harvard.

Numa dada situação, o que deve fazer um profissional? Esta é a questão que enfrentamos no método do caso, um método de aprendizagem orientado para a ação. Ao longo do programa, os estudantes serão confrontados com múltiplos casos da vida real. Terão de integrar todo o seu conhecimento, investigar, argumentar e defender as suas ideias e decisões.

Relearning Methodology

A TECH combina eficazmente a metodologia do Estudo de Caso com um sistema de aprendizagem 100% online baseado na repetição, que combina elementos didáticos diferentes em cada lição.

Melhoramos o Estudo de Caso com o melhor método de ensino 100% online: o Relearning.

Em 2019 obtivemos os melhores resultados de aprendizagem de todas as universidades online do mundo.

Na TECH aprende- com uma metodologia de vanguarda concebida para formar os gestores do futuro. Este método, na vanguarda da pedagogia mundial, chama-se Relearning.

A nossa universidade é a única universidade de língua espanhola licenciada para utilizar este método de sucesso. Em 2019, conseguimos melhorar os níveis globais de satisfação dos nossos estudantes (qualidade de ensino, qualidade dos materiais, estrutura dos cursos, objetivos...) no que diz respeito aos indicadores da melhor universidade online do mundo.



No nosso programa, a aprendizagem não é um processo linear, mas acontece numa espiral (aprender, desaprender, esquecer e reaprender). Portanto, cada um destes elementos é combinado de forma concêntrica. Esta metodologia formou mais de 650.000 licenciados com sucesso sem precedentes em áreas tão diversas como a bioquímica, genética, cirurgia, direito internacional, capacidades de gestão, ciência do desporto, filosofia, direito, engenharia, jornalismo, história, mercados e instrumentos financeiros. Tudo isto num ambiente altamente exigente, com um corpo estudantil universitário com um elevado perfil socioeconómico e uma idade média de 43,5 anos.

O Relearning permitir-lhe-á aprender com menos esforço e mais desempenho, envolvendo-o mais na sua capacitação, desenvolvendo um espírito crítico, defendendo argumentos e opiniões contrastantes: uma equação direta ao sucesso.

A partir das últimas provas científicas no campo da neurociência, não só sabemos como organizar informação, ideias, imagens e memórias, mas sabemos que o lugar e o contexto em que aprendemos algo é fundamental para a nossa capacidade de o recordar e armazenar no hipocampo, para o reter na nossa memória a longo prazo.

Desta forma, e no que se chama Neurocognitive context-dependent e-learning, os diferentes elementos do nosso programa estão ligados ao contexto em que o participante desenvolve a sua prática profissional.



Este programa oferece o melhor material educativo, cuidadosamente preparado para profissionais:



Material de estudo

Todos os conteúdos didáticos são criados pelos especialistas que irão ensinar o curso, especificamente para o curso, para que o desenvolvimento didático seja realmente específico e concreto.

Estes conteúdos são depois aplicados ao formato audiovisual, para criar o método de trabalho online da TECH. Tudo isto, com as mais recentes técnicas que oferecem peças de alta-qualidade em cada um dos materiais que são colocados à disposição do aluno.



Masterclasses

Existem provas científicas sobre a utilidade da observação por terceiros especializada.

O denominado Learning from an Expert constrói conhecimento e memória, e gera confiança em futuras decisões difíceis.



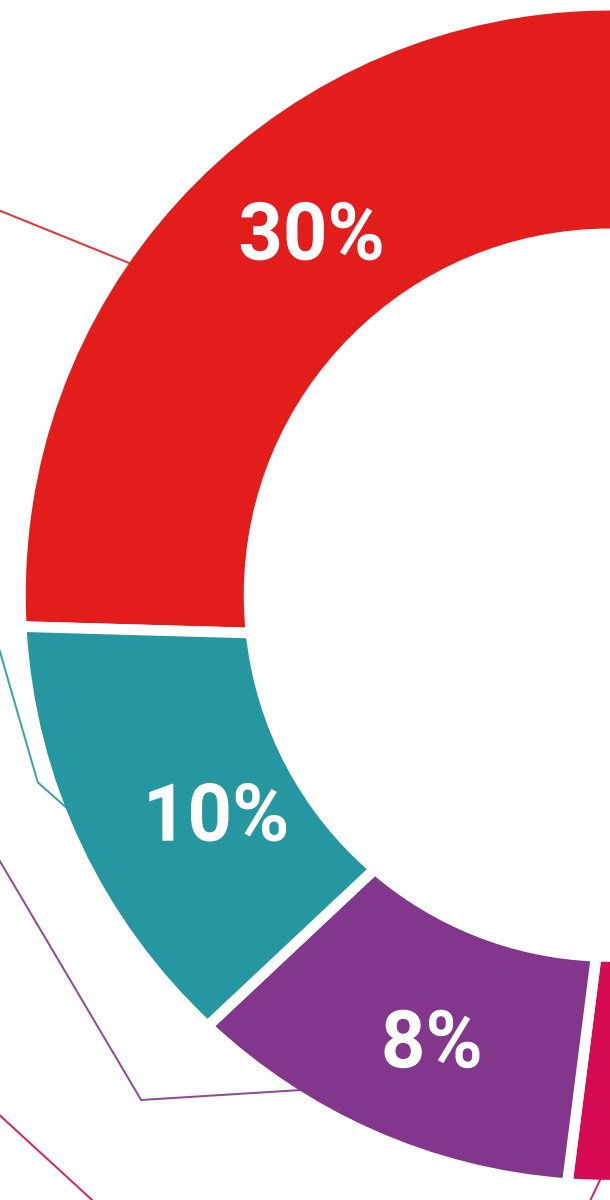
Práticas de aptidões e competências

Realizarão atividades para desenvolver competências e aptidões específicas em cada área temática. Práticas e dinâmicas para adquirir e desenvolver as competências e capacidades que um especialista necessita de desenvolver no quadro da globalização em que vivemos.



Leituras complementares

Artigos recentes, documentos de consenso e diretrizes internacionais, entre outros. Na biblioteca virtual da TECH o aluno terá acesso a tudo o que necessita para completar a sua capacitação.





Case studies

Completarão uma seleção dos melhores estudos de casos escolhidos especificamente para esta situação. Casos apresentados, analisados e instruídos pelos melhores especialistas na cena internacional.



Resumos interativos

A equipa da TECH apresenta os conteúdos de uma forma atrativa e dinâmica em comprimidos multimédia que incluem áudios, vídeos, imagens, diagramas e mapas conceituais a fim de reforçar o conhecimento.

Este sistema educativo único para a apresentação de conteúdos multimédia foi premiado pela Microsoft como uma "História de Sucesso Europeu".



Testing & Retesting

Os conhecimentos do aluno são periodicamente avaliados e reavaliados ao longo de todo o programa, através de atividades e exercícios de avaliação e auto-avaliação, para que o aluno possa verificar como está a atingir os seus objetivos.



06

Certificação

O Curso de Especialização em Técnicas e Ferramentas de Visualização garante, para além de um conteúdo mais rigoroso e atualizado, o acesso a um Curso de Especialização emitido pela TECH Universidade Tecnológica.



“

Conclua este plano de estudos com sucesso e receba o seu certificado sem sair de casa e sem burocracias”

Este **Curso de Especialização em Técnicas e Ferramentas de Visualização** conta com o conteúdo educacional mais completo e atualizado do mercado.

Uma vez aprovadas as avaliações, o aluno receberá por correio, com aviso de receção, o certificado* correspondente ao título de **Curso de Especialização** emitido pela **TECH Universidade Tecnológica**.

O certificado emitido pela **TECH Universidade Tecnológica** expressará a qualificação obtida no **Curso de Especialização**, atendendo aos requisitos normalmente exigidos pelas bolsas de emprego, concursos públicos e avaliação de carreiras profissionais.

Certificação: **Curso de Especialização em Técnicas e Ferramentas de Visualização**

ECTS: **24**

Carga horária: **600 horas**



*Apostila de Haia: Caso o aluno solicite que o seu certificado seja apostilado, a TECH EDUCATION providenciará a obtenção do mesmo a um custo adicional.



Curso de Especialização Técnicas e Ferramentas de Visualização

- » Modalidade: Online
- » Duração: 6 meses
- » Certificação: TECH Universidade Tecnológica
- » Créditos: 24 ECTS
- » Tempo Dedicado: 16 horas/semana
- » Horário: ao seu próprio ritmo
- » Exames: online

Curso de Especialização

Técnicas e Ferramentas de Visualização