

Mastère Hybride

Soins Gynécologiques
pour Sages-Femmes





tech université
technologique

Mastère Hybride

Soins Gynécologiques pour Sages-Femmes

Modalité: Hybride (En ligne + Formation Pratique)

Durée: 12 mois

Diplôme: TECH Université Technologique

Heures de cours: 1.620 h.

Accès au site web: www.techtitute.com/fr/infirmierie/mastere-hybride/soins-gynecologiques-sages-femmes

Accueil

01

Présentation

page 4

02

Pourquoi suivre ce Mastère Hybride?

page 8

03

Objectifs

page 12

04

Compétences

page 18

05

Direction de la formation

page 22

06

Plan d'étude

page 30

07

Pratiques Cliniques

page 38

08

Où suivre les Pratiques Cliniques?

page 44

09

Méthodologie

page 50

10

Diplôme

page 58

01

Présentation

Les femmes qui se rendent dans les services de gynécologie s'attendent à être prises en charge par des professionnels hautement qualifiés, capables d'identifier d'emblée les éventuelles pathologies dont elles souffrent. Cependant, pour que cela soit viable, il est nécessaire que les infirmiers obtiennent une formation supérieure à la fois théorique et pratique. C'est pourquoi TECH a conçu ce programme académique de haute qualité, où le professionnel pourra étudier en profondeur les aspects les plus pertinents des Soins Gynécologiques pour Sages-Femmes, dans une perspective innovante et avec la possibilité d'effectuer un stage pratique dans un centre hospitalier de référence, en compagnie des experts les plus renommés.



“

TECH innove chaque jour dans le domaine de l'enseignement et, pour cette raison, vous propose aujourd'hui ce programme qui combine parfaitement la théorie en ligne et la pratique en face-à-face"

Les soins gynécologiques exigent un haut niveau de formation de la part de toutes les personnes impliquées dans le diagnostic et le traitement des pathologies liées à ce domaine d'action. C'est pourquoi la mise à jour constante doit être une obligation pour tous les professionnels, car, grâce aux progrès technologiques, de nouveaux outils et de nouvelles techniques pouvant être utilisés dans ce domaine sont constamment développés. C'est pourquoi il est si important pour les sages-femmes de se tenir à jour et, par conséquent, d'être en mesure d'offrir des soins meilleurs et plus personnalisés aux patientes.

Les professionnels infirmiers dans le domaine des soins gynécologiques doivent avoir une connaissance approfondie de l'anatomie intime de la femme et des pathologies qui peuvent l'affecter, afin d'agir avec une plus grande sécurité dans leurs interventions. Ainsi, ils pourront agir avec une plus grande sécurité dans leur pratique quotidienne, ce qui signifie une plus grande efficacité dans le service.

Ce Mastère Hybride répond aux critères de rigueur scientifique et aux plus hauts standards pour répondre aux besoins de santé des femmes. Ainsi, il offre aux sages-femmes l'opportunité non seulement d'approfondir leurs connaissances avec les informations les plus récentes sur le sujet, à travers un programme complet d'enseignement qui s'accompagne de nombreux exercices pratiques qui leur permettront d'améliorer leur compréhension du sujet, mais ils pourront également s'entraîner avec des professionnels ayant une grande expérience dans un hôpital de référence, avec des patients réels.

Le contenu de ce programme est axé sur la mise à jour détaillée des infirmiers travaillant dans les unités de gynécologie, dont les fonctions exigent des niveaux de qualification élevés. Seul un programme de remise à niveau approprié, ciblé et spécialisé permet d'acquérir et de maintenir les connaissances et les compétences nécessaires pour répondre aux besoins des femmes qui viennent à la clinique.

Cette formation vous permettra non seulement d'actualiser vos connaissances grâce à la théorie validée par la vaste équipe de conférenciers experts, mais aussi de travailler avec des patients dans un environnement hospitalier réel et avec des ressources de pointe, ce qui vous permettra de développer pleinement votre potentiel et votre croissance dans le domaine de la gynécologie. Sans aucun doute, il s'agira d'un avant et d'un après dans votre carrière professionnelle.

Ce **Mastère Hybride en soins Gynécologiques pour Sages-Femmes** contient le programme académique le plus complet et le plus actuel du marché. Les principales caractéristiques sont les suivantes:

- ◆ Développement de plus de 100 cas cliniques présentés par des professionnels des soins infirmiers en Gynécologie et des professeurs d'université ayant une grande expérience
- ◆ Son contenu graphique, schématique et éminemment pratique, qui vise à fournir des informations scientifiques et d'assistance sur les disciplines médicales indispensables à la pratique professionnelle
- ◆ Plans d'action complets et systématisés pour les principales pathologies dans l'unité de Gynécologie
- ◆ Présentation d'ateliers pratiques sur les techniques diagnostiques et thérapeutiques chez le patient de gynécologie
- ◆ Système d'apprentissage interactif basé sur des algorithmes pour la prise de décision sur des scénarios cliniques sur les situations cliniques posées
- ◆ Directives de pratique clinique sur la gestion de différentes pathologies
- ◆ Accent particulier sur la médecine factuelle et les méthodologies de recherche sur les soins opératoires
- ◆ Le tout sera complété par des cours théoriques, des questions à l'expert, des forums de discussion sur des sujets controversés et un travail de réflexion individuel
- ◆ Les contenus sont disponibles à partir de tout appareil fixe ou portable doté d'une connexion internet
- ◆ En outre, vous pourrez effectuer une formation pratique dans l'un des meilleurs centres hospitaliers du monde

“

Participez à un séjour intensif de 3 semaines dans un centre prestigieux et mettez-vous à jour sur les dernières procédures cliniques pour évoluer professionnellement”

Dans cette proposition de Mastère, de nature professionnalisante et de modalité d'apprentissage hybride, le programme vise à mettre à jour les professionnels de la santé qui exercent leurs fonctions dans des services de Gynécologie, et qui nécessitent un niveau élevé de qualification. Les contenus sont basés sur les dernières données scientifiques et sont orientés de manière didactique pour intégrer les connaissances théoriques dans la pratique Infirmière, et les éléments théoriques-pratiques qui faciliteront l'actualisation des connaissances et permettront une meilleure prise de décision dans la prise en charge des patients.

Grâce à son contenu multimédia développé avec les dernières technologies éducatives, il permettra au professionnel d'obtenir un apprentissage situé et contextuel, c'est-à-dire dans un environnement simulé qui fournira un apprentissage immersif programmé pour s'entraîner dans des situations réelles. La conception de ce programme est axée sur l'apprentissage par les problèmes, grâce auquel vous devrez essayer de résoudre les différentes situations de pratique professionnelle qui se présenteront tout au long du programme. Pour ce faire, l'étudiant sera assisté d'un innovant système de vidéos interactives, créé par des experts reconnus.

Ce Mastère Hybride TECH vous permettra de vous exercer dans des environnements simulés, qui offrent un apprentissage immersif programmé pour une formation en situation réelle.

Saisissez cette occasion unique de vous spécialiser dans les soins gynécologiques et d'offrir un traitement plus personnalisé à vos patientes.



02

Pourquoi suivre ce Mastère Hybride?

Le suivi de la grossesse, l'éducation à la santé et la promotion de comportements sains sont quelques-unes des fonctions de la sage-femme dont la tâche est basée sur le conseil et l'éducation à la santé, non seulement pour la femme, mais aussi pour son entourage. Rester à jour dans ce sens est un défi, mais TECH a développé ce programme en gardant à l'esprit l'excellence en matière d'éducation, ce qui permettra au professionnel des soins infirmiers de consacrer le temps nécessaire pour se tenir au courant des avancées dans le domaine des soins gynécologiques. Avec une modalité 100% en ligne, vous pourrez profiter de l'enseignement théorique basé sur la méthodologie la plus avant-gardiste: le Relearning. Ensuite, vous ferez l'expérience d'un séjour en face-à-face dans l'un des hôpitaux de votre choix parmi une liste des meilleurs centres de soins.



“

Obtenez les informations les plus complètes et les plus récentes sur les soins gynécologiques afin de fournir le meilleur service à vos patientes"

1. Actualisation des technologies les plus récentes

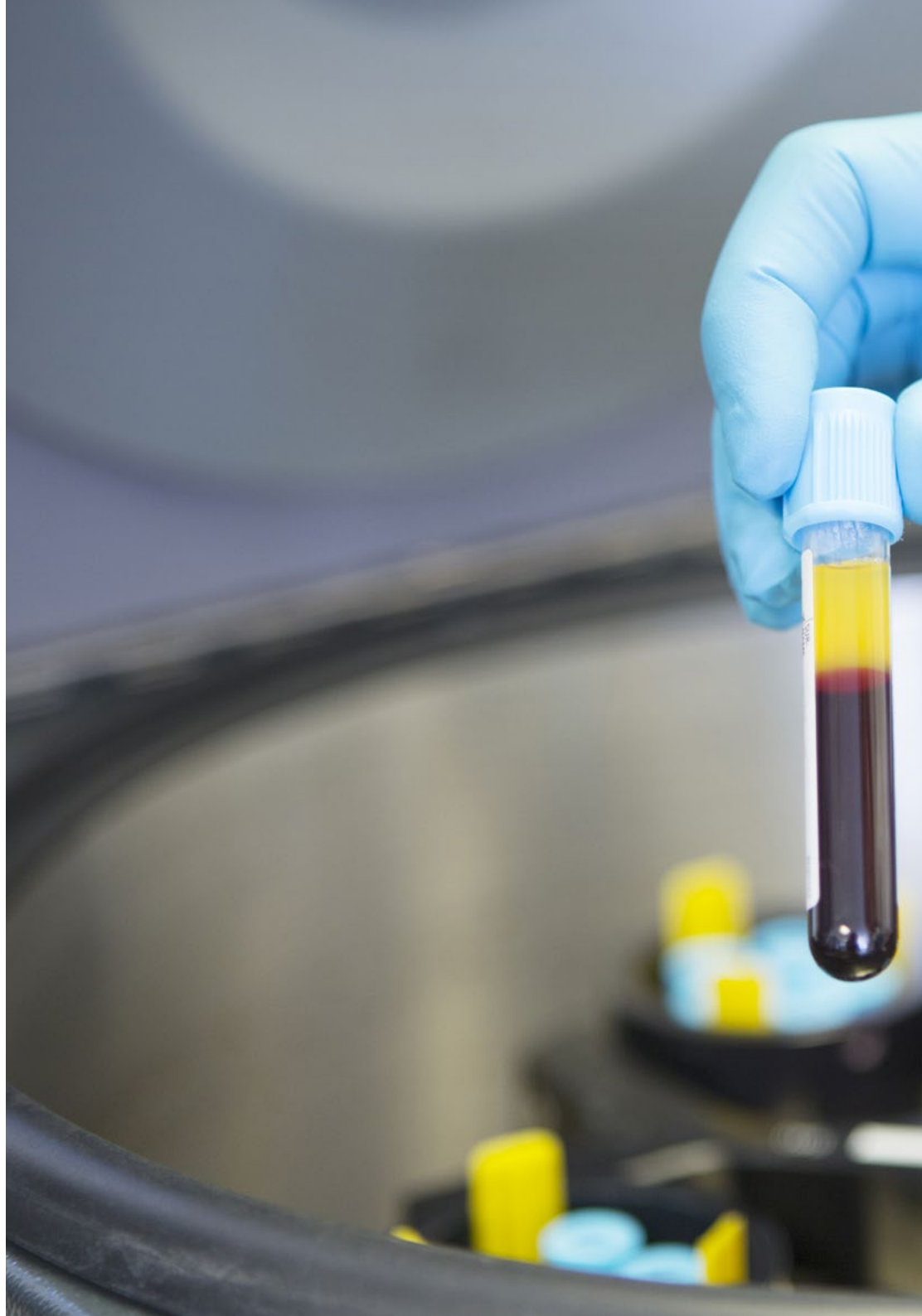
Le domaine des soins gynécologiques a également bénéficié des progrès constants de la technologie et de la science au cours des dernières années. Non seulement avec des méthodes de diagnostic plus précises, mais aussi avec la possibilité d'appliquer des thérapies personnalisées avec les ressources les plus pratiques pour le professionnel comme pour le patient. Avec ce programme, TECH propose un enseignement de pointe afin que les professionnels puissent intégrer ces avancées dans leur pratique clinique quotidienne.

2. Exploiter l'expertise des meilleurs spécialistes

Ce programme bénéficie de l'appui d'une grande équipe enseignante et experte qui a permis de concevoir le parcours académique le plus complet. En outre, l'accompagnement d'un tuteur désigné facilite la réalisation des objectifs proposés lors du stage pratique de 3 semaines dans un centre clinique de référence.

3. Accéder à des centres cliniques de premier ordre

Ce Mastère Hybride comporte une partie pratique où le diplômé acquerra des connaissances sur la pratique quotidienne de la profession de sage-femme dans le domaine des soins gynécologiques. Afin d'offrir la meilleure qualité possible, TECH a soigneusement sélectionné chacun des hôpitaux et l'équipe médicale qui vous accompagnera.



4. Combiner le meilleur de la théorie avec la pratique la plus avancée

Dans le but d'offrir un nouveau modèle d'apprentissage, TECH a développé ce programme avec une partie théorique et une partie 100% pratique, où le professionnel infirmier consolidera tout ce qui a été étudié dans un scénario réel avec les meilleurs experts.

5. Élargir les frontières de la connaissance

Les professionnels de la santé doivent constamment innover et se tenir au courant des meilleures alternatives pour les soins aux patients. C'est pourquoi TECH développe des programmes tels que ce Mastère Hybride qui vous permettra d'élargir les frontières de vos connaissances grâce à la dynamique et à la méthodologie qu'il utilise.

“

Vous bénéficierez d'une immersion pratique totale dans le centre de votre choix”

03

Objectifs

La partie théorique du programme et les activités à réaliser pendant le séjour pratique ont été conçues de manière à ce que les sages-femmes puissent acquérir les connaissances nécessaires et mettre à jour leurs connaissances en matière de Soins Gynécologiques. Ainsi, une fois les connaissances intégrées par le diplômé, il/elle sera en mesure de les mettre en pratique sous la direction de professionnels réputés et atteindre les objectifs proposés par TECH. Grâce à cette formation exclusive, le professionnel pourra perfectionner et améliorer ses compétences en matière de soins infirmiers grâce à l'approche des principales interventions.





“

Ce programme vous donne l'occasion de mettre à jour vos connaissances dans un environnement réel, avec la rigueur scientifique maximale d'une institution à la pointe de la technologie. Améliorez votre prise en charge de la patiente en gynécologie et augmentez le niveau de vos soins infirmiers"

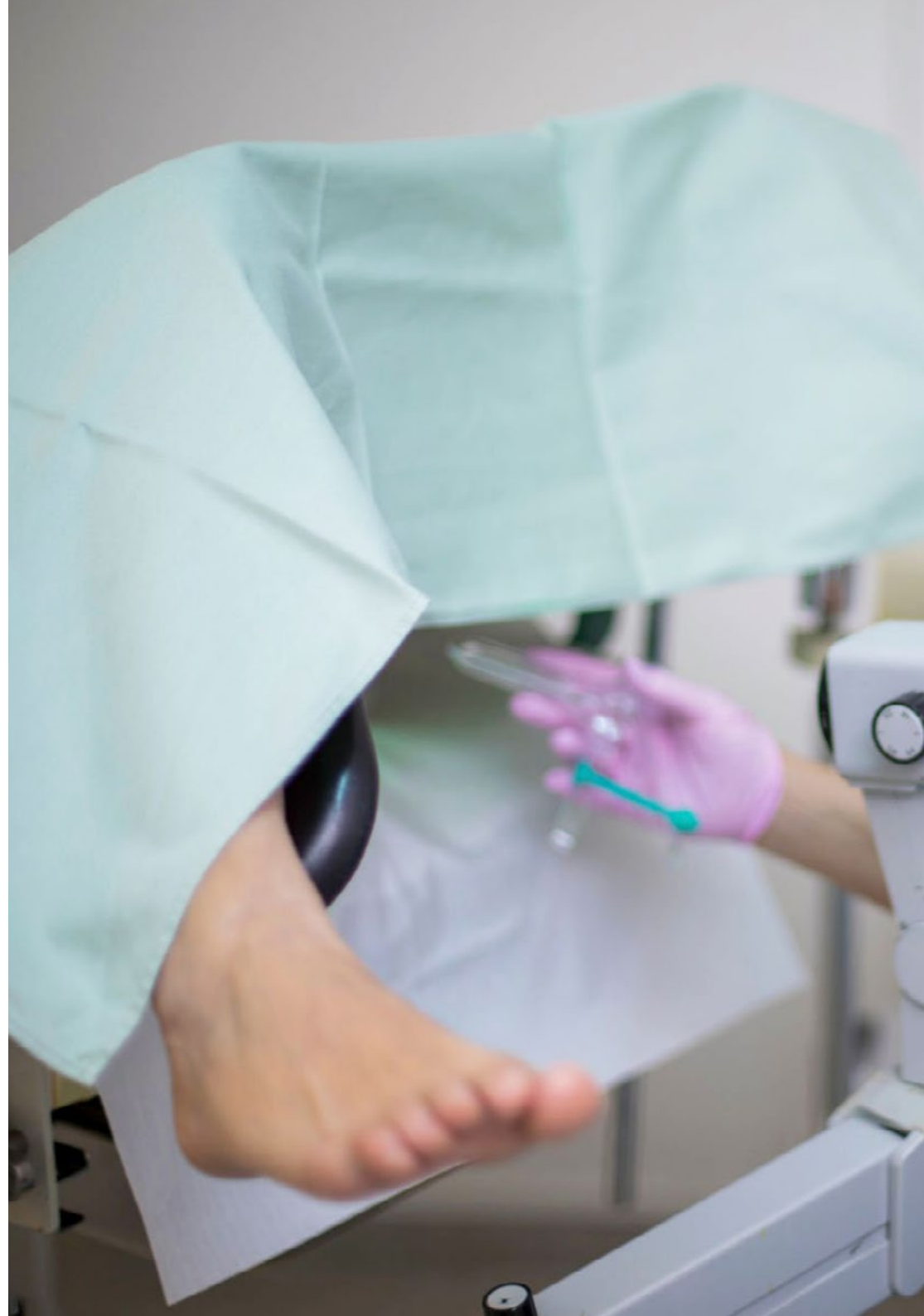


Objectif général

- ♦ L'objectif général du Mastère Hybride en Soins Gynécologiques pour Sages-Femmes est d'actualiser les procédures diagnostiques et thérapeutiques de cette spécialité. Ainsi, de manière théorico-pratique et à travers un séjour hospitalier conçu avec une rigueur clinique et académique, vous aurez accès à un centre hospitalier de la plus haute qualité scientifique et d'innovation technologique sous la conduite de professionnels de renom

“

Si vous souhaitez progresser dans votre carrière d'une manière confortable et efficace, ne réfléchissez pas à deux fois et inscrivez-vous à ce programme spécialisé”





Objectifs spécifiques

Module 1. Anatomie et physiologie de l'appareil reproducteur humain

- ◆ Décrire l'anatomie et la physiologie du système sexuel féminin et masculin
- ◆ Expliquer l'endocrinologie de la reproduction
- ◆ Expliquer le développement de la différenciation des sexes
- ◆ Décrire le cycle ovarien et utérin
- ◆ Expliquer la physiologie masculine

Module 2. Puberté, menstruation et période climactérique

- ◆ Définir la régulation neuro-hormonale de la fonction reproductive
- ◆ Décrire le processus du climatère
- ◆ Décrire la physiologie de la sexualité
- ◆ Définir les concepts liés aux symptômes menstruels
- ◆ Expliquer la procédure des examens gynécologiques
- ◆ Décrire le processus biologique de la reproduction et le cycle sexuel féminin ainsi que ses implications psychologiques et sociales
- ◆ Expliquer les différentes pathologies qui surviennent à la puberté
- ◆ Décrire les différentes altérations menstruelles

Module 3. Pathologie infectieuse gynécologique et maladies sexuellement transmissibles

- ◆ Différenciez l'aménorrhée hypothalamique de l'aménorrhée hypophysaire
- ◆ Décrire les différentes hémorragies utérines fonctionnelles
- ◆ Expliquer les pathologies et les traitements pendant la période climactérique
- ◆ Décrire les infections sexuellement transmissibles
- ◆ Expliquer les aspects épidémiologiques des infections sexuellement transmissibles
- ◆ Décrire les différents traitements des infections sexuellement transmissibles

Module 4. Soins aux femmes souffrant de problèmes gynécologiques

- ♦ Préparer des stratégies d'éducation sanitaire pour les populations à risque
- ♦ Définir les différents types de méthodes de prévention primaire
- ♦ Définir la douleur d'origine pelvienne
- ♦ Classifier les différentes malformations de l'appareil génital
- ♦ Indiquer les types de tumeurs bénignes
- ♦ Décrire la pathologie gynécologique bénigne
- ♦ Expliquer les différentes altérations de la statique génitale
- ♦ Décrire la pathologie vulvovaginale
- ♦ Décrire la pathologie cervicale et son traitement
- ♦ Connaître la pathologie utérine et son traitement
- ♦ Comprendre la pathologie annexielle et son traitement
- ♦ Mettre à jour les connaissances sur le diagnostic précoce du cancer du sein et du cancer gynécologique

Module 5. Prise en charge des femmes ayant des problèmes gynécologiques oncologiques

- ♦ Connaître les différents tests de diagnostic pour la détection du cancer gynécologique
- ♦ Définir la pathologie tumorale de la vulve et du vagin
- ♦ Décrire la pathologie des tumeurs bénignes du col de l'utérus
- ♦ Comprendre la néoplasie intra-épithéliale du col de l'utérus
- ♦ Comprendre le cancer invasif du col de l'utérus
- ♦ Comprendre les lésions endométriales pré-malignes
- ♦ Comprendre le carcinome du corps utérin
- ♦ Comprendre la pathologie des tumeurs ovariennes
- ♦ Connaissance des différents marqueurs tumoraux
- ♦ Acquérir des connaissances sur les aspects psychologiques du cancer gynécologique et des soins infirmiers
- ♦ Connaître les aspects des soins palliatifs et de la prise en charge du cancer gynécologique





Module 6. Chirurgie gynécologique

- ♦ Mettre à jour les connaissances en matière de chirurgie gynécologique
- ♦ Connaître les différents types d'anesthésie gynécologique
- ♦ Pour en savoir plus sur les soins pré et postopératoires
- ♦ Identifier les différentes complications post-opératoires
- ♦ Pour en savoir plus sur l'hystérectomie abdominale
- ♦ Pour en savoir plus sur la chirurgie laparoscopique et hystéroscopique
- ♦ S'informer sur la chirurgie robotique appliquée à la gynécologie

Module 7. Pathologie mammaire

- ♦ Décrire l'examen clinique en pathologie mammaire
- ♦ S'informer sur les nouveaux diagnostics dans le contrôle de la pathologie mammaire
- ♦ Comprendre les différents types de pathologie mammaire
- ♦ Expliquer les différents traitements et la prise en charge des patientes atteintes d'un cancer du sein
- ♦ Pour en savoir plus sur le cancer du sein pendant la grossesse

Module 8. Incontinence urinaire (IU)

- ♦ Acquérir des connaissances sur l'incontinence urinaire et son épidémiologie
- ♦ Expliquer le diagnostic et le traitement de l'incontinence urinaire

Module 9. Urgences gynécologiques et obstétricales

- ♦ Acquérir des connaissances sur les différentes urgences gynécologiques
- ♦ Classifier les différentes hémorragies gynécologiques
- ♦ Appliquer des stratégies pour la gestion de l'accouchement précoce

04

Compétences

Grâce au contenu actualisé basé sur les dernières preuves scientifiques et à la vision de l'équipe d'experts choisie par TECH pour concevoir ce programme, le professionnel infirmier acquerra les aptitudes et les compétences dont il a besoin pour exceller dans les domaines suivants les soins gynécologiques les plus efficaces et les plus pointus pour leurs patientes. À la fin de l'étude théorique et de la formation pratique, vous aurez un profil spécialisé. et développerez les idées les plus innovantes pour offrir un service de santé idéal.



“

Votre formation continue est d'une importance vitale pour améliorer les soins gynécologiques prodigués à vos patientes. Poursuivez donc votre formation avec TECH"



Compétences générales

- ♦ Avoir les connaissances qui fournissent une base ou une opportunité d'originalité dans le développement et/ou l'application d'idées, souvent dans un contexte de recherche
- ♦ Appliquer les connaissances acquises et les compétences en matière de résolution de problèmes dans des environnements nouveaux ou non familiers, dans des contextes plus larges (ou multidisciplinaires) liés à leur domaine d'étude
- ♦ Intégrer les connaissances pour faire face à la complexité de la formulation de jugements à partir d'informations incomplètes ou limitées
- ♦ Communiquer les conclusions et le raisonnement qui les soutiennent à un public spécialisé et non spécialisé d'une manière claire et sans ambiguïté
- ♦ Posséder les compétences d'apprentissage qui vous permettront de poursuivre vos études d'une manière largement autonome





Compétences spécifiques

- ♦ Participer et, si nécessaire, diriger et dynamiser les programmes de santé Maternelle et Infantile, de santé des femmes, de santé sexuelle, de santé reproductive et de climatologie
- ♦ Réaliser une éducation sanitaire adéquate pour les femmes, les familles et la communauté, en identifiant les besoins d'apprentissage en matière de santé maternelle et infantile, en réalisant les différents programmes éducatifs liés aux besoins détectés
- ♦ Fournir des conseils affectifs en matière de sexualité et de procréation aux femmes, aux jeunes et aux familles
- ♦ Promouvoir une expérience positive et une attitude responsable vis-à-vis de la sexualité au sein de la population et fournir des conseils en matière de contraception
- ♦ Collaborer à la mise en œuvre d'activités de promotion, de prévention, d'assistance et de rétablissement de la santé sexuelle et reproductive des femmes
- ♦ Détecter les facteurs de risque et les problèmes gynécologiques chez les femmes
- ♦ Appliquer les principes du raisonnement clinique, de la détection des problèmes, de la prise de décision, du plan de soins et d'attention et de l'évaluation appropriée aux différentes situations cliniques du domaine de l'action infirmière



Il permet de mieux comprendre la théorie la plus pertinente dans ce domaine, puis de l'appliquer dans un environnement de travail réel"

05

Direction de la formation

Dans le but de fournir aux sages-femmes une formation d'élite, TECH a préparé pour ce programme un programme d'études élaboré par des professionnels renommés dans le domaine de l'obstétrique et de la gynécologie. De cette manière, le diplômé aura accès à une formation exclusive créée par d'authentiques éminences infirmières avec un excellent parcours professionnel. Pour toutes ces raisons, ce corps enseignant contribuera à maintenir les étudiants à la pointe de leur domaine.





“

Des professionnels de premier plan dans le domaine de la gynécologie ont élaboré ce programme et vous fourniront les avancées technologiques et scientifiques les plus pertinentes”

Direction



Dr Rodríguez Díaz, Luciano

- ♦ Infirmier Spécialisée en Obstétrique et Gynécologie
- ♦ Chef d'Études en Enseignement des Soins Infirmiers Obstétriques et Gynécologiques de l'Hôpital Universitaire de Ceuta
- ♦ Sage-femme à l'Hôpital Universitaire de Ceuta
- ♦ Professeur Titulaire au Centre Universitaire de Soins Infirmiers Virgen de La Paz. Ronda, Espagne
- ♦ Professeur de l'Unité d'Enseignement des Sages-femmes de Ceuta
- ♦ Vocal du Groupe de travail des Urgences Obstétricales et Gynécologiques de la Société Espagnole des Infirmiers d'Urgence (SEEUE)
- ♦ Responsable de Santé Périnatale: Santé Sexuelle Reproductive et Accouchement Normal d'Ingesa
- ♦ Membre de la Commission Clinique pour la recherche et la formation continue de l'Hôpital Universitaire de Ceuta
- ♦ Membre de: Institut des Études de la Santé, Comité de Rédaction de l'European Journal of Health Research, Société Espagnole des Urgences et des Crises
- ♦ Docteur de l'Université de Granada
- ♦ Maîtrise en Éducation Physique et Santé-être de l'Université de Grenade.
- ♦ Maîtrise en Soins Infirmiers Gynécologiques de l'Université CEU Cardenal Herrera.
- ♦ Maîtrise en Soins Infirmiers Obstétriques de l'Université CEU Cardenal Herrera
- ♦ Spécialité en Soins Infirmiers Obstétriques et Gynécologiques de l'Université de Malaga
- ♦ Diplômé en Soins Infirmiers de l'Université de Cádiz
- ♦ Certificat Avancé en Promotion de la Santé dans la Communauté de l'Université National d'Education à Distance (UNED)



Dr Vázquez Lara, Juana María

- ♦ Infirmière en Soins Primaires
- ♦ Infirmière du Service des Urgences 061 de Gestion Sanitaire de Ceuta
- ♦ Docteur de l'Université de Granada
- ♦ Sage-femme du Service des Naissances de l'Hôpital Universitaire de Ceuta
- ♦ Chef d'Études de l'Unité de Formation des Sages-femmes de Ceuta
- ♦ Professeur de l'Unité d'Enseignement des Sages-femmes de Ceuta
- ♦ Coordinatrice Nationale du Groupe de Travail des Urgences Obstétricales et Gynécologiques de la Société Espagnole des Infirmières d'Urgences (SEEUE)
- ♦ Mastère du Programme Officiel de Doctorat en Éducation Physique et Santé
- ♦ Certificat Avancé en Promotion de la Santé Communautaire, UNED
- ♦ Spécialité en Soins Infirmiers Obstétricales et Gynécologiques (Sage-femme), Hôpital Costa del Sol de Marbella, École Universitaire de Soins Infirmiers et de Sages-Femmes de Malaga, Université de Malaga
- ♦ Diplôme Universitaire en Soins Infirmiers, Ecole Universitaire de Soins Infirmiers Salus Infirmorum", Université de Cádiz

Professeurs

Dr Andrés Núñez, Carmen Patricia

- ◆ Spécialiste en Obstétrique et Gynécologie de l'Hôpital Universitaire de Ceuta
- ◆ Spécialiste en Gynécologie et Obstétrique de l'Hôpital Quirónsalud Campo de Gibraltar
- ◆ Spécialiste à INGESA
- ◆ Unité de Gestion Clinique en Gynécologie de l' Hôpital Universitaire San Cecilio Grenade
- ◆ Licence en Médecine et Chirurgie

Dr Carrasco Racero, María Mercedes

- ◆ Infirmière Spécialisée en Soins Gynécologiques
- ◆ Coordinatrice des Stages au Centre Universitaire de Infirmiers. Ronda, Espagne
- ◆ Licence en Sciences Infirmières
- ◆ Professeurs

Mme De Dios Pérez, María Isabel

- ◆ Sage-femme à l'Hôpital Universitaire de Zaragoza
- ◆ Diplômée en Soins Infirmiers
- ◆ Infirmière Spécialisée en Obstétrique et Gynécologie

Mme Llinás Prieto, Lucía

- ◆ Infirmière Spécialisée en Soins Gynécologiques
- ◆ Professeurs
- ◆ Diplômée en Soins Infirmiers

Mme Díaz Lozano, Paula

- ◆ Sage-femme, Hôpital Universitaire Virgen de Ceuta
- ◆ Sage-femme dans la Zone Sanitaire de Ceuta
- ◆ Infirmière Spécialiste en Obstétrique et Gynécologie, Hôpital Universitaire de Ceuta
- ◆ Enseignante Spécialisée en Obstétrique
- ◆ Diplôme en Soins Infirmiers, Faculté des Soins Infirmiers et de Kinésithérapie de Cadix

Mme Gilart Cantizano, Patricia

- ◆ Infirmière spécialiste en Gynécologie et Obstétrique
- ◆ Sage-femme en Soins Spécialisée, Campo de Gibraltar
- ◆ Sage-femme, Hôpital Quirónsalud Campo de Gibraltar
- ◆ EIR Sage-femme au Service de Santé Andalou
- ◆ Infirmière en Soins Critiques et d'Urgences au Service de Santé d'Andalousie
- ◆ Professeurs
- ◆ Diplômée en Soins Infirmiers
- ◆ Certificat Avancé en Nutrition Communautaire à l'UNED
- ◆ Certificat Avancé en Risques Cardiovasculaires III à l'UNED
- ◆ Certificat Avancé en Urgences et d'Crises de l'Université Complutense de Madrid

M. Márquez Díaz, Antonio

- ♦ Infirmier en Chef des Soins Primaires à la Junte d' Andalousie
- ♦ Sage-femme, Hôpital El Ángel Grupo HLA
- ♦ Sage-femme à, Hôpital Vithas
- ♦ Tuteur du Plan de Soins Infirmiers EIR
- ♦ Tuteur OPOSALUD
- ♦ Infirmier du Service des Urgences, Hôpital El Ángel
- ♦ Infirmier du Service de Soins Intensifs de Pédiatrie et de Néonatalogie, Hôpital El Ángel Sage-femme Résident, Junta de Andalucia
- ♦ Sage-femme, Hôpital Costa del Sol
- ♦ Sage-femme, Hôpital Quirón Campo de Gibraltar
- ♦ Master en Économie de la Santé, Gestion Sanitaire et Utilisation Rationnelle des Médicaments, Université de Malaga
- ♦ Master en Nouvelles Tendances de Recherche en Sciences de la Santé, Université de Malaga
- ♦ Master en Santé Publique de l'Université d' Almería
- ♦ Mastère en Prescription Infirmière et Suivi Pharmacothérapeutique à l'Université de Valence
- ♦ Master en Pharmacothérapie de l'Université de Valence
- ♦ Certificat en Sciences Infirmières de l'Université de Malaga

M. Suárez, Juan Manuel

- ♦ Infirmier Spécialiste en Gynécologie et Obstétrique
- ♦ Sage-femme de l'Hôpital Costa del Sol. Marbella, Espagne
- ♦ Professeurs
- ♦ Diplôme en Soins Infirmiers

Dr Mérida Yáñez, Beatriz

- ♦ Infirmière Spécialiste en Gynécologie et Obstétrique
- ♦ Sage-femme au Service de Santé Andalou
- ♦ Sage-femme, Hôpital Vithas
- ♦ Sage-femme du Service de Santé de Murcie
- ♦ Docteur en Sciences de la Santé
- ♦ Diplômée en Soins Infirmiers
- ♦ Membre: Comité Scientifique du Premier Congrès International de Recherche et d'Innovation en Soins Infirmiers et Physiothérapie de Ceuta et Melilla, Comité Scientifique de la Revue Sanitaire Nationale

M. Muñoz Vela, Francisco Javier

- ♦ Infirmier Spécialiste en Gynécologie et Obstétrique
- ♦ Coordinateur des Soins Infirmiers à la Maternité de Malaga
- ♦ Sage-femme de l'Hôpital Régional Universitaire Carlos Haya
- ♦ Sage-femme de l'Hôpital Parque San Antonio
- ♦ Sage-femme en Soins Spécialisés de l'Hôpital MaternoPédiatrique de Malaga
- ♦ Professeur Associé au Département de Soins Infirmiers, Université de Malaga
- ♦ Certificat en Sciences Infirmières de l'Université de Malaga

Mme Palomo Gómez, Rocío

- ◆ Infirmière Spécialisée en Gynécologie et Obstétrique
- ◆ Sage-femme en Soins Spécialisés de Ceuta
- ◆ Sage-femme de l'Hôpital Régional Universitaire Carlos Haya. Malaga, Espagne
- ◆ Professeur de l'Unité des Sages-femmes de Malaga
- ◆ Diplômée en Soins Infirmiers

Mme Revidiego Pérez, María Dolores

- ◆ Infirmière Spécialisée en Gynécologie et Obstétrique
- ◆ Sage-femme en Soins Spécialisée, Campo de Gibraltar
- ◆ Sage-femme, Hôpital Quironsalud Campo de Gibraltar
- ◆ Professeurs
- ◆ Diplômée en Soins Infirmiers

Dr Rivero Gutiérrez, Carmen

- ◆ Sage-femme en Soins Primaires au Centre Sanitaire de Ceuta
- ◆ Sage-femme, Ingesa Ceuta
- ◆ Sage-femme, Complexe Hospitalier Universitaire Puerta del Mar
- ◆ Professeur et Tuteur de l'Unité d'Enseignement des Sages-femmes de Ceuta
- ◆ Diplômée en Soins Infirmiers

M. Rodríguez Díaz, David

- ◆ Infirmier à l'Hôpital Universitaire Nuestra Señora de Candelaria
- ◆ Professeurs
- ◆ Diplôme en Soins Infirmiers



Dr Vázquez Lara, Francisco José

- ◆ spécialiste en Sciences Biologiques
- ◆ Professeurs
- ◆ Docteur à l'Université Polytechnique de Valence
- ◆ Diplôme en Sciences Biologiques

Mme Vázquez Lara, María Dolores

- ◆ Infirmière Spécialisée en Soins Primaires aux Femmes Enceintes
- ◆ Infirmière en Soins Primaires de Campo de Gibraltar
- ◆ Professeurs
- ◆ Diplôme en Soins Infirmiers

“

Vous combinerez la théorie et la pratique professionnelle dans le cadre d'une approche pédagogique exigeante et enrichissante”

06

Plan d'étude

Ce programme dédié à la mise à jour des infirmiers dans le domaine des Soins Gynécologiques représente une opportunité unique pour les professionnels qui souhaitent améliorer leurs connaissances des différentes pathologies gynécologiques et de leurs méthodes de soins. Pendant 12 mois, vous pourrez vous mettre à niveau avec les enseignants experts choisis par TECH, et de manière totalement en ligne, vous pourrez avancer à votre rythme dans chacun des domaines du programme.



“

*Cette formation vous permettra de faire
avancer votre carrière de manière confortable
et avec la qualité que vous méritez”*

Module 1. Anatomie et physiologie de l'appareil reproducteur humain

- 1.1. Anatomie de l'appareil génital féminin et masculin
 - 1.1.1. Description de la femme
 - 1.1.2. Description de l'homme
- 1.2. Histologie des organes génitaux et du sein
 - 1.2.1. Description histologique
- 1.3. Introduction aux bases cellulaires et génétiques de la gamétogenèse féminine
 - 1.3.1. Description cellulaire et génétique
- 1.4. Bases de l'endocrinologie de la reproduction
 - 1.4.1. Le processus hormonal de la reproduction
- 1.5. Acquisition du sexe
 - 1.5.1. Différenciation sexuelle
- 1.6. Physiologie féminine
 - 1.6.1. Cycle ovarien
 - 1.6.2. Le cycle utérin
 - 1.6.3. Cycle et physiologie du vagin et de la vulve
- 1.7. Physiologie masculine
 - 1.7.1. Testes et gamétogenèse
 - 1.7.2. Régulation fonctionnelle du testicule
 - 1.7.3. Glandes accessoires du sexe masculin
 - 1.7.4. Éjaculation. L'éjaculat et sa composition
- 1.8. Régulation neurohormonale de la fonction reproductive L'axe diencéphale-pituitaire-gonade
 - 1.8.1. Processus de régulation hormonale
 - 1.8.2. Commentaires
- 1.9. Puberté
 - 1.9.1. Concept
 - 1.9.2. Différenciation
- 1.10. Physiologie du climatère
 - 1.10.1. Chronologie
 - 1.10.2. Phénoménologie
 - 1.10.3. Mécanisme
- 1.11. Sexualité humaine

- 1.11.1. Physiologie sexuelle: aspects neuroendocriniens et psychologiques
- 1.12. Symptômes des gynécopathies, symptômes menstruels
 - 1.12.1. Terminologie et considérations générales
 - 1.12.2. Décharge générale et ses traitements
- 1.13. Examens gynécologique complémentaires
 - 1.13.1. Cytologie cervicale
 - 1.13.2. Spéculoscopie
 - 1.13.3. Examen vaginal manuel
 - 1.13.4. Ecouvillon vaginal
 - 1.13.5. Colposcopie
 - 1.13.6. Hystérocopie

Module 2. Puberté, menstruation et période climactérique

- 2.1. Pathologie de la puberté
 - 2.1.1. Puberté précoce
 - 2.1.2. Retard pubertaire
- 2.2. Troubles menstruels
 - 2.2.1. Aménorrhée hypothalamique
 - 2.2.2. Aménorrhée de type hypophysaire
 - 2.2.3. Hyperprolactinémie
- 2.3. Aménorrhée utérine
 - 2.3.1. Protocole
 - 2.3.2. Diagnostic
- 2.4. Saignement utérin fonctionnel
 - 2.4.1. Hémorragies ovulatoires
 - 2.4.2. Hémorragies anovulatoires
 - 2.4.3. Hémorragie extragénitale
- 2.5. Pathologie climactérique
 - 2.5.1. Traitement de la pathologie climactérique: THS
 - 2.5.2. Hormonothérapie substitutive et cancer gynécologique
 - 2.5.3. Mesures complémentaires ou alternatives dans la ménopause
 - 2.5.4. Phytoestrogènes

Module 3. Pathologie infectieuse gynécologique et maladies sexuellement transmissibles

- 3.1. Infections sexuellement transmissibles
 - 3.1.1. Étiologie
 - 3.1.2. Épidémiologie
- 3.2. Processus infectieux de l'appareil reproducteur
 - 3.2.1. Étiologie
 - 3.2.2. Classification
 - 3.2.3. Traitement
- 3.3. Vulvovaginite
 - 3.3.1. Description
 - 3.3.2. Traitement
- 3.4. Candidose vaginale
 - 3.4.1. Description
 - 3.4.2. Traitement
- 3.5. Vaginose bactérienne
 - 3.5.1. Description
 - 3.5.2. Traitement
- 3.6. Trichomoniasis vaginalis
 - 3.6.1. Description
 - 3.6.2. Traitement
- 3.7. Syphilis
 - 3.7.1. Description
 - 3.7.2. Traitement
- 3.8. Chancroid
 - 3.8.1. Description
 - 3.8.2. Traitement
- 3.9. Lymphogranulome vénérien
 - 3.9.1. Description
 - 3.9.2. Traitement
- 3.10. Herpès simplex
 - 3.10.1. Description
 - 3.10.2. Traitement
- 3.11. Infections entraînant une urétrite et une cervicite
 - 3.11.1. Description
 - 3.11.2. Traitement

- 3.12. Condyloma acuminatum
 - 3.12.1. Description
 - 3.12.2. Traitement
- 3.13. Molluscum contagiosum
 - 3.13.1. Description
 - 3.13.2. Traitement
- 3.14. Gale
 - 3.14.1. Description
 - 3.14.2. Traitement
- 3.15. Pediculosis pubis
 - 3.15.1. Description
 - 3.15.2. Traitement
- 3.16. VIH
 - 3.16.1. Description
 - 3.16.2. Traitement
- 3.17. Maladie pelvienne inflammatoire
 - 3.17.1. Description
 - 3.17.2. Traitement
- 3.18. Infection à papillomavirus
 - 3.18.1. Description
 - 3.18.2. Traitement

Module 4. Soins aux femmes souffrant de problèmes gynécologiques

- 4.1. Douleur d'origine pelvien
 - 4.1.1. Dysménorrhée
 - 4.1.2. Syndrome prémenstruel, endométriose et autres
 - 4.1.3. Soins infirmiers
- 4.2. Malformations de l'appareil génital
 - 4.2.1. Malformations de la vulve
 - 4.2.2. Malformations du vagin
 - 4.2.3. Malformations du col de l'utérus
 - 4.2.4. Malformations du corps utérin
 - 4.2.5. Malformations ovariennes
 - 4.2.6. Malformations des organes urinaires inférieurs. Fistules urogénitales
 - 4.2.7. Mutilation génitale féminine
 - 4.2.8. Malformations du sein

- 4.3. Tumeurs bénignes
 - 4.3.1. Tumeurs bénignes de la vulve
 - 4.3.2. Tumeurs bénignes du vagin
 - 4.3.3. Tumeurs bénignes de l'ovaire
- 4.4. Pathologie gynécologique bénigne
 - 4.4.1. Pathologies bénigne du col de l'utérus
 - 4.4.2. Pathologie bénigne du corps utérin et de l'endomètre
 - 4.4.3. Pathologie bénigne de la trompe de Fallope
- 4.5. Altérations de la statique génitale
 - 4.5.1. Prolapsus utérin
 - 4.5.2. Cystocèle
 - 4.5.3. Rectocèle
 - 4.5.4. Entérocele
- 4.6. Déchirures vulvovaginopérinéales et fistules rectovaginales
- 4.7. Pathologie vulvovaginale
 - 4.7.1. Vulvovaginite
 - 4.7.2. Bartholinite
 - 4.7.3. Lichen sclérosé
 - 4.7.4. Maladie de Paget
 - 4.7.5. Cancer de la vulve et du vagin
- 4.8. Pathologie cervicale
 - 4.8.1. Cervicite
 - 4.8.2. Polypes
 - 4.8.3. Cancer du col de l'utérus
- 4.9. Pathologie utérine
 - 4.9.1. Myome utérin
 - 4.9.2. Cancer de l'endomètre
- 4.10. Pathologie annexielle
 - 4.10.1. Maladie Inflammatoire Pelvienne (MIP)
 - 4.10.2. Syndrome des Ovaires Polykystiques (SOP)
 - 4.10.3. Endométriose
 - 4.10.4. Carcinome ovarien

Module 5. Prise en charge des femmes ayant des problèmes gynécologiques oncologiques

- 5.1. Diagnostic précoce du cancer du sein et du cancer gynécologique
 - 5.1.1. Diagnostic précoce et programmes de dépistage dans la population
 - 5.1.2. Dépistage des groupes à risque
- 5.2. Épidémiologie du cancer du sein et du cancer gynécologique
 - 5.2.1. Examens et tests de diagnostic
- 5.3. Cancer du sein et cancer gynécologique
 - 5.3.1. Description
 - 5.3.2. Traitement
- 5.4. Cancer de la vulve
 - 5.4.1. Description
 - 5.4.2. Traitement
- 5.5. Cancer du col de l'utérus
 - 5.5.1. Description
 - 5.5.2. Traitement
- 5.6. Cancer de l'endomètre
 - 5.6.1. Description
 - 5.6.2. Traitement
- 5.7. Sarcome utérin
 - 5.7.1. Description
 - 5.7.2. Traitement
- 5.8. Cancer de l'ovaire
 - 5.8.1. Description
 - 5.8.2. Traitement
- 5.9. Cancer du sein
 - 5.9.1. Description
 - 5.9.2. Traitement
- 5.10. Aspects psychologiques du cancer gynécologique
 - 5.10.1. Soins infirmiers
 - 5.10.2. Soins palliatifs et gestion de la douleur

Module 6. Chirurgie gynécologique

- 6.1. Interventions chirurgicales gynécologiques
 - 6.1.1. Chirurgie gynécologique
 - 6.1.2. Chirurgie mammaire
- 6.2. La patiente gynécologique hospitalisée
 - 6.2.1. Soins préopératoires
 - 6.2.2. Soins postopératoires
 - 6.2.3. Complications
- 6.3. Anesthésie en gynécologie
 - 6.3.1. Description des différentes techniques
 - 6.3.2. Soins infirmiers
- 6.4. Chirurgie endoscopique (laparoscopie)
 - 6.4.1. Description
 - 6.4.2. Protocole d'action
- 6.5. Chirurgie endoscopique (hystéroscopie)
 - 6.5.1. Description
 - 6.5.2. Protocole d'action
- 6.6. Chirurgie tubaire
 - 6.6.1. Description
 - 6.6.2. Protocole d'action
- 6.7. La chirurgie robotique appliquée à la gynécologie
 - 6.7.1. Description
 - 6.7.2. Soins infirmiers

Module 7. Pathologie mammaire

- 7.1. Examen clinique et instrumental en pathologie mammaire
 - 7.1.1. Diverses méthodes exploratoires
 - 7.1.2. Types de méthodes de diagnostic
- 7.2. Pathologie mammaire bénigne
 - 7.2.1. Anomalies
 - 7.2.2. Troubles fonctionnels
 - 7.2.3. Mastodynie
 - 7.2.4. Processus inflammatoires
 - 7.2.5. Pathologie des tumeurs bénignes

- 7.3. Cancer du sein
 - 7.3.1. Épidémiologie et facteurs de risque
 - 7.3.2. Prévention primaire. Diagnostic précoce Lésions non palpables
 - 7.3.3. Clinique et développement
 - 7.3.4. Classification TNM
 - 7.3.5. Biologie du carcinome mammaire (marqueurs)
- 7.4. Traitements du cancer du sein
 - 7.4.1. Type de traitement
 - 7.4.2. Soins infirmiers
- 7.5. Suivi et la prise en charge des patientes atteintes d'un cancer du sein
 - 7.5.1. Suivi des soins
 - 7.5.2. Éducation sanitaire

Module 8. Incontinence urinaire (IU)

- 8.1. Épidémiologie de l'incontinence urinaire
 - 8.1.1. Prévalence
 - 8.1.2. Incidence
- 8.2. Types d'incontinence urinaire
 - 8.2.1. Concept
 - 8.2.2. Classification
- 8.3. Évaluation de l'incontinence urinaire par la sage-femme
- 8.4. Diagnostic de l'incontinence urinaire
 - 8.4.1. Méthodes exploratoires
 - 8.4.2. Méthodes de diagnostic
- 8.5. Traitement de l'incontinence urinaire
 - 8.5.1. Traitement non chirurgical
 - 8.5.2. Traitement chirurgical
- 8.6. Prévention et gestion de la sage-femme dans l'incontinence urinaire chez la femme
 - 8.6.1. Éducation à la santé

Module 9. Urgences gynécologiques et obstétricales

- 9.1. Douleur abdominale gynécologique
 - 9.1.1. Concept
- 9.2. Traumatismes et blessures de l'appareil génital
 - 9.2.1. Types
- 9.3. Agressions sexuelles
 - 9.3.1. Concept
 - 9.3.2. Diagnostic
- 9.4. Hémorragie gynécologique
 - 9.4.1. Classification
- 9.5. Travail prématuré menacé
 - 9.5.1. Concept
 - 9.5.2. Traitement
- 9.6. Troubles hypertensifs de la grossesse
 - 9.6.1. Classification
 - 9.6.2. Traitement
- 9.7. Hémorragie obstétricale
 - 9.7.1. Hémorragie au cours du 1er trimestre de la grossesse
 - 9.7.2. Hémorragie au cours des 2e et 3e trimestres de la grossesse
 - 9.7.3. Hémorragie du post-partum





“

Inscrivez-vous dès maintenant et progressez dans votre domaine de travail grâce à un programme complet qui vous permettra de mettre en pratique tout ce que vous avez appris”

07

Pratiques Cliniques

Après avoir passé la période d'enseignement en ligne, le programme comprend une période de Formation Pratique dans un centre clinique de référence. L'étudiant bénéficiera du soutien d'un tuteur qui l'accompagnera tout au long du processus, tant dans la préparation que dans le déroulement du stage clinique.





“

*Effectuez votre stage clinique
dans l'un des meilleurs hôpitaux
internationaux”*

La période de Formation Pratique de ce programme en Soins Gynécologiques pour Sages-Femmes consiste en un séjour d'une durée de 3 semaines, du lundi au vendredi, 8 heures par jour, aux côtés d'un spécialiste associé. Ce stage vous permettra de voir de vrais patients aux côtés d'une équipe de professionnels de premier plan dans le domaine de la Gynécologie, d'appliquer les procédures de diagnostic les plus innovantes et de planifier des thérapies de dernière génération pour chaque Pathologie.

Dans cette Formation Pratique, les activités visent à développer et à perfectionner les compétences nécessaires à la prestation de soins de santé dans des domaines et des conditions qui requièrent un haut niveau de qualification, et qui sont orientées vers une formation spécifique pour l'exercice de l'activité, dans un environnement de sécurité pour le patient et avec une haute performance professionnelle.

La partie pratique sera réalisée avec la participation active de l'étudiant en exécutant les activités et les procédures de chaque domaine de compétence (apprendre à apprendre et apprendre à faire), avec l'accompagnement et les conseils des enseignants et autres collègues formateurs qui facilitent le travail en équipe et l'intégration multidisciplinaire en tant que compétences transversales pour la pratique clinique des soins infirmiers (apprendre à être et apprendre à être en relation).

Les procédures décrites ci-dessous constitueront la base de la partie pratique de la formation, et leur mise en œuvre est subordonnée à la fois à l'adéquation des patients et à la disponibilité du centre et à sa charge de travail. Les activités proposées sont les suivantes:



Module	Activité pratique
Soins gynécologiques par la sage-femme	Diagnostiquer la grossesse et surveiller son évolution normale, en effectuant les examens nécessaires.
	Effectuer les contrôles nécessaires concernant le poids, la tension artérielle, etc.
	Donner des cours de préparation à l'accouchement
	Expliquer les techniques de respiration et de relaxation à appliquer pendant les contractions.
	Fournir des informations sur les examens que la femme enceinte devra subir: analyses de sang, de glucose, moniteurs, etc.
	Donner des conseils sur la sexualité et les méthodes de contraception.
	Effectuer des cytologies et des colposcopies
Soins Diagnostiques pour les femmes ayant des problèmes gynéco-oncologiques	Détecter les facteurs de risque et les problèmes gynécologiques chez les femmes
	Réaliser le diagnostic précoce du cancer du sein et du cancer gynécologique
	Participer au diagnostic et au traitement des cancers gynécologiques et du sein
	Participer au diagnostic et au traitement du cancer de la vulve
	Participer au diagnostic et au traitement du cancer du col de l'utérus
	Participer au diagnostic et au traitement du cancer de l'endomètre
	Participer au diagnostic et au traitement du cancer de l'ovaire

Module	Activité pratique
Soins diagnostiques pour les patients à l'étape de la puberté, de la menstruation et du climatère	Évaluer le plancher pelvien et informer sur l'incontinence
	Prendre en charge les femmes en période climatérique, période de changements morphologiques, fonctionnels et psychologiques qui se produisent au fil du temps à l'approche de la ménopause.
	Dispenser des soins infirmiers aux patientes souffrant d'aménorrhée utérine
	Dispenser des soins infirmiers aux patientes présentant des hémorragies utérines fonctionnelles
	Identifier les symptômes des gynétopathies et les symptômes menstruels
	Effectuer des examens gynécologiques complémentaires
	Soins aux femmes souffrant de problèmes gynécologiques et urgences
Dispenser des soins infirmiers aux patientes atteintes de tumeurs bénignes	
Participer au diagnostic et au traitement des pathologies du col de l'utérus	
Reconnaître les signes et symptômes d'une pathologie utérine	
Dispenser des soins infirmiers aux patientes présentant une pathologie annexielle	
Prodiguer des soins en cas de traumatismes et de lésions de l'appareil génital	
Dispenser des soins infirmiers en cas d'agression sexuelle	
Soins aux femmes ayant subi une chirurgie gynécologique	Fournir des soins infirmiers pendant l'anesthésie gynécologique
	Participer à la chirurgie endoscopique (laparoscopie)
	Participer à la chirurgie endoscopique (hystéroscopie)
	Participer à la chirurgie tubaire
	Participer à la chirurgie robotique appliquée à la gynécologie
	Contrôler les points de suture d'épisiotomie ou de césarienne

Assurance responsabilité civile

La principale préoccupation de cette institution est de garantir la sécurité des stagiaires et des autres collaborateurs nécessaires aux processus de formation pratique dans l'entreprise. Parmi les mesures destinées à atteindre cet objectif figure la réponse à tout incident pouvant survenir au cours de la formation d'apprentissage.

Pour ce faire, cette université s'engage à souscrire une assurance Responsabilité Civile pour couvrir toute éventualité pouvant survenir pendant le séjour au centre de stage.

Cette police d'assurance couvrant la Responsabilité Civile des stagiaires doit être complète et doit être souscrite avant le début de la période de Formation Pratique. Ainsi, le professionnel n'a pas à se préoccuper des imprévus et bénéficiera d'une couverture jusqu'à la fin du stage pratique dans le centre.



Conditions générales de la Formation pratique

Les conditions générales de la Convention de Stage pour le programme sont les suivantes:

1. TUTEUR: Pendant le Mastère Hybride, l'étudiant se verra attribuer deux tuteurs qui l'accompagneront tout au long du processus, en résolvant tous les doutes et toutes les questions qui peuvent se poser. D'une part, il y aura un tuteur professionnel appartenant au centre de placement qui aura pour mission de guider et de soutenir l'étudiant à tout moment. D'autre part, un tuteur académique sera également assigné à l'étudiant, et aura pour mission de coordonner et d'aider l'étudiant tout au long du processus, en résolvant ses doutes et en lui facilitant tout ce dont il peut avoir besoin. De cette manière, le professionnel sera accompagné à tout moment et pourra consulter les doutes qui pourraient surgir, tant sur le plan pratique que sur le plan académique.

2. DURÉE: le programme de formation pratique se déroulera sur trois semaines continues, réparties en journées de 8 heures, cinq jours par semaine. Les jours de présence et l'emploi du temps relèvent de la responsabilité du centre, qui en informe dûment et préalablement le professionnel, et suffisamment à l'avance pour faciliter son organisation.

3. ABSENCE: En cas de non présentation à la date de début du Mastère Hybride, l'étudiant perdra le droit au stage sans possibilité de remboursement ou de changement de dates. Une absence de plus de deux jours au stage, sans raison médicale justifiée, entraînera l'annulation du stage et, par conséquent, la résiliation automatique du contrat. Tout problème survenant au cours du séjour doit être signalé d'urgence au tuteur académique.

4. CERTIFICATION: Les étudiants qui achèvent avec succès le Mastère Hybride recevront un certificat accréditant le séjour pratique dans le centre en question.

5. RELATION DE TRAVAIL: le Mastère Hybride ne constituera en aucun cas une relation de travail de quelque nature que ce soit.

6. PRÉREQUIS: certains centres peuvent être amenés à exiger des références académiques pour suivre le Mastère Hybride. Dans ce cas, il sera nécessaire de le présenter au département de formations de TECH afin de confirmer l'affectation du centre choisi.

7. NON INCLUS: Le mastère Hybride n'inclut aucun autre élément non mentionné dans les présentes conditions. Par conséquent, il ne comprend pas l'hébergement, le transport vers la ville où le stage a lieu, les visas ou tout autre avantage non décrit.

Toutefois, les étudiants peuvent consulter leur tuteur académique en cas de doutes ou de recommandations à cet égard. Ce dernier lui fournira toutes les informations nécessaires pour faciliter les démarches.

08

Où suivre les Pratiques Cliniques?

Dans sa volonté d'offrir un enseignement de qualité à la portée du plus grand nombre, TECH a décidé d'élargir les horizons académiques afin que cette formation puisse être dispensée dans différents centres de la géographie internationale. Une opportunité unique qui permet aux professionnels de continuer à développer leur carrière aux côtés des meilleurs spécialistes du secteur dans diverses cliniques de premier plan.





“

Choisissez le centre hospitalier de votre choix et développez cette Formation Pratique avec le confort et la qualité dont vous avez besoin”



Les étudiants peuvent suivre la partie pratique de ce Mastère Hybride dans les centres suivants:



Infirmiers

Hospital Maternidad HM Belén

Pays	Ville
Espagne	La Coruña

Adresse: R. Filantropía, 3, 15011, A Coruña

Réseau de Cliniques Privées, Hôpitaux et Centres Spécialisés dans toute l'Espagne

Formations pratiques connexes:

- Actualisation en Reproduction Assistée
- Direction des Hôpitaux et Services de Santé



Infirmiers

Hospital HM Rosaleda

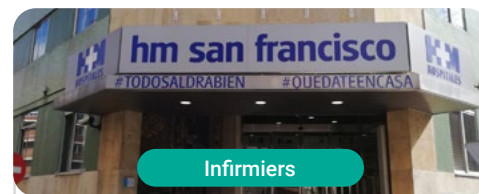
Pays	Ville
Espagne	La Coruña

Adresse: Rúa de Santiago León de Caracas, 1, 15701, Santiago de Compostela, A Coruña

Réseau de Cliniques Privées, Hôpitaux et Centres Spécialisés dans toute l'Espagne

Formations pratiques connexes:

- Greffe Capillaire
- Orthodontie et Orthopédie Dento-Faciale



Infirmiers

Hospital HM San Francisco

Pays	Ville
Espagne	León

Adresse: C. Marqueses de San Isidro, 11, 24004, León

Réseau de Cliniques Privées, Hôpitaux et Centres Spécialisés dans toute l'Espagne

Formations pratiques connexes:

- Actualisation en Anesthésiologie et Réanimation
- Soins Infirmiers dans le Service de Traumatologie



Infirmiers

Hospital HM Regla


Pays	Ville
Espagne	León

Adresse: Calle Cardenal Landázuri, 2, 24003, León

Réseau de Cliniques Privées, Hôpitaux et Centres Spécialisés dans toute l'Espagne

Formations pratiques connexes:

- Actualisation en Traitements Psychiatriques des Patients Mineurs



Infirmiers

Hospital HM Nou Delfos

Pays	Ville
Espagne	Barcelona

Adresse: Avinguda de Vallcarca, 151, 08023 Barcelona

Réseau de Cliniques Privées, Hôpitaux et Centres Spécialisés dans toute l'Espagne

Formations pratiques connexes:

- Médecine Esthétique
- Nutrition Clinique en Médecine



Infirmiers

Hospital HM Madrid

Pays	Ville
Espagne	Madrid

Adresse: Pl. del Conde del Valle de Súchil, 16, 28015, Madrid

Réseau de Cliniques Privées, Hôpitaux et Centres Spécialisés dans toute l'Espagne

Formations pratiques connexes:

- Soins Palliatifs
- Anesthésiologie et Réanimation



Infirmiers

Hospital HM Montepíncipe

Pays	Ville
Espagne	Madrid

Adresse: Av. de Montepíncipe, 25, 28660, Boadilla del Monte, Madrid

Réseau de Cliniques Privées, Hôpitaux et Centres Spécialisés dans toute l'Espagne

Formations pratiques connexes:

- Soins Palliatifs
- Médecine Esthétique



Infirmiers

Hospital HM Torrelodones

Pays	Ville
Espagne	Madrid

Adresse: Av. Castillo Olivares, s/n, 28250, Torrelodones, Madrid

Réseau de Cliniques Privées, Hôpitaux et Centres Spécialisés dans toute l'Espagne

Formations pratiques connexes:

- Anesthésiologie et Réanimation
- Soins Palliatifs



Infirmiers

Hospital HM Sanchinarro

Pays: Espagne
Ville: Madrid

Adresse: Calle de Oña, 10, 28050, Madrid

Réseau de Cliniques Privées, Hôpitaux et Centres Spécialisés dans toute l'Espagne

Formations pratiques connexes:

- Anesthésiologie et Réanimation
- Soins Palliatifs



Infirmiers

Hospital HM Nuevo Belén

Pays: Espagne
Ville: Madrid

Adresse: Calle José Silva, 7, 28043, Madrid

Réseau de Cliniques Privées, Hôpitaux et Centres Spécialisés dans toute l'Espagne

Formations pratiques connexes:

- Chirurgie Générale et Système Digestif
- Nutrition Clinique en Médecine



Infirmiers

Policlínico HM Distrito Telefónica

Pays: Espagne
Ville: Madrid

Adresse: Ronda de la Comunicación, 28050, Madrid

Réseau de Cliniques Privées, Hôpitaux et Centres Spécialisés dans toute l'Espagne

Formations pratiques connexes:

- Technologies Optiques et Optométrie Clinique
- Chirurgie Générale et Système Digestif



Infirmiers

Policlínico HM Gabinete Velázquez

Pays: Espagne
Ville: Madrid

Adresse: C. de Jorge Juan, 19, 1° 28001, 28001, Madrid

Réseau de Cliniques Privées, Hôpitaux et Centres Spécialisés dans toute l'Espagne

Formations pratiques connexes:

- Nutrition Clinique en Médecine
- Chirurgie Plastique Esthétique



Infirmiers

Hospital HM Puerta del Sur


Pays Ville
Espagne Madrid

Adresse: Av. Carlos V, 70, 28938, Móstoles, Madrid

Réseau de Cliniques Privées, Hôpitaux et Centres Spécialisés dans toute l'Espagne

Formations pratiques connexes:

- Soins Palliatifs
- Ophtalmologie Clinique



Infirmiers

Policlínico HM Cruz Verde

Pays Ville
Espagne Madrid

Adresse: Plaza de la Cruz Verde, 1-3, 28807, Alcalá de Henares, Madrid

Réseau de Cliniques Privées, Hôpitaux et Centres Spécialisés dans toute l'Espagne

Formations pratiques connexes:

- Podologie Clinique Avancée
- Technologies Optiques et Optométrie Clinique



Infirmiers

Policlínico HM La Paloma

Pays Ville
Espagne Madrid

Adresse: Calle Hilados, 9, 28850, Torrejón de Ardoz, Madrid

Réseau de Cliniques Privées, Hôpitaux et Centres Spécialisés dans toute l'Espagne

Formations pratiques connexes:

- Soins Infirmiers en Bloc Opératoire
- Orthodontie et Orthopédie Dento-Faciale



Infirmiers

Policlínico HM Las Tablas


Pays Ville
Espagne Madrid

Adresse: C. de la Sierra de Atapuerca, 5, 28050, Madrid

Réseau de Cliniques Privées, Hôpitaux et Centres Spécialisés dans toute l'Espagne

Formations pratiques connexes:

- Soins Infirmiers dans le Service de Traumatologie
- Le diagnostic en kinésithérapie





Infirmiers

Policlínico HM Moraleja

Pays Ville
Espagne Madrid

Adresse: P.º de Alcobendas, 10, 28109, Alcobendas, Madrid

Réseau de Cliniques Privées, Hôpitaux et Centres Spécialisés dans toute l'Espagne

Formations pratiques connexes:

- Médecine de Réhabilitation en Gestion des Lésions Cérébrales Acquisies



Infirmiers

Policlínico HM Sanchinarro

Pays Ville
Espagne Madrid

Adresse: Av. de Manoteras, 10, 28050, Madrid

Réseau de Cliniques Privées, Hôpitaux et Centres Spécialisés dans toute l'Espagne

Formations pratiques connexes:

- Soins Gynécologiques pour Sages-Femmes
- Soins Infirmiers dans le Service de Système Digestif



Infirmiers

Policlínico HM Rosaleda Lalín

Pays Ville
Espagne Pontevedra

Adresse: Av. Buenos Aires, 102, 36500, Lalín, Pontevedra

Réseau de Cliniques Privées, Hôpitaux et Centres Spécialisés dans toute l'Espagne

Formations pratiques connexes:

- Avancées en Hématologie et Hémothérapie
- Kinésithérapie Neurologique



Infirmiers

Policlínico HM Imi Toledo

Pays Ville
Espagne Toledo

Adresse: Av. de Irlanda, 21, 45005, Toledo

Réseau de Cliniques Privées, Hôpitaux et Centres Spécialisés dans toute l'Espagne

Formations pratiques connexes:

- Électrothérapie en Médecine de Réadaptation
- Greffe Capillaire

09

Méthodologie

Cette formation vous propose une manière différente d'apprendre. Notre méthodologie est développée à travers un mode d'apprentissage cyclique: **le Relearning**. Ce système d'enseignement est utilisé dans les écoles de médecine les plus prestigieuses du monde. De plus, il est considéré comme l'un des plus efficaces: selon des publications de grande renommée telles que celles du **New England Journal of Medicine**.



“

Découvrez le Relearning, un système qui abandonne l'apprentissage linéaire conventionnel pour vous emmener à travers des systèmes d'enseignement cycliques: une façon d'apprendre qui s'est avérée extrêmement efficace, en particulier dans les matières qui nécessitent une mémorisation"

À TECH, School nous utilisons la Méthode des cas

Dans une situation concrète: que feriez-vous? Tout au long du programme, vous serez confronté à de multiples cas cliniques simulés, basés sur des patients réels, dans lesquels vous devrez enquêter, établir des hypothèses et finalement résoudre la situation. Il existe de nombreux faits scientifiques prouvant l'efficacité de cette méthode. Les personnels infirmiers apprennent mieux, plus rapidement et plus durablement dans le temps.

Avec TECH, le personnel infirmier fait l'expérience d'une méthode d'apprentissage qui révolutionne les fondements des universités traditionnelles du monde entier.



Selon le Dr Gérvas, le cas clinique est la présentation commentée d'un patient, ou d'un groupe de patients, qui devient un "cas", un exemple ou un modèle illustrant une composante clinique particulière, soit en raison de son pouvoir pédagogique, soit en raison de sa singularité ou de sa rareté. Il est essentiel que le cas soit ancré dans la vie professionnelle réelle, en essayant de recréer les véritables conditions de la pratique professionnelle des soins infirmiers.

“

Saviez-vous que cette méthode a été développée en 1912, à Harvard, pour les étudiants en Droit ? La méthode des cas consistait à leur présenter des situations réelles complexes pour qu'ils prennent des décisions et justifient la manière de les résoudre. En 1924, elle a été établie comme une méthode d'enseignement standard à Harvard”

L'efficacité de la méthode est justifiée par quatre acquis fondamentaux:

1. Le personnel infirmier qui suit cette méthode parvient non seulement à assimiler les concepts, mais aussi à développer ses capacités mentales au moyen d'exercices pour évaluer des situations réelles et appliquer ses connaissances.
2. L'apprentissage est solidement traduit en compétences pratiques, ce qui permet au professionnel des soins infirmiers une meilleure intégration des connaissances dans le domaine hospitalier ou des soins de santé primaires.
3. L'assimilation des idées et des concepts est rendue plus facile et plus efficace, grâce à l'utilisation de situations issues de la réalité.
4. Le sentiment d'efficacité de l'effort investi devient un stimulus très important pour les étudiants, qui se traduit par un plus grand intérêt pour l'apprentissage et une augmentation du temps passé à travailler sur le cours.



Relearning Methodology

TECH combine efficacement la méthodologie de l'étude de cas avec un système d'apprentissage 100% en ligne basé sur la répétition, qui combine 8 éléments didactiques différents dans chaque leçon.

Nous enrichissons les Études de Cas avec la meilleure méthode d'enseignement 100% en ligne: le Relearning.

Le personnel infirmier apprendra à travers des études de cas réels ainsi qu'en s'exerçant à résoudre des situations complexes dans des environnements d'apprentissage simulés. Ces simulations sont développées à l'aide de logiciels de pointe pour faciliter l'apprentissage immersif.



Selon les indicateurs de qualité de la meilleure université en ligne du monde. La méthode Relearning, à la pointe de la pédagogie mondiale, a réussi à améliorer le niveau de satisfaction globale des professionnels finalisant leurs études.

Grâce à cette méthodologie, nous avons formé plus de 175.000 infirmiers avec un succès sans précédent et ce dans toutes les spécialités, quelle que soit la charge pratique. Notre méthodologie d'enseignement est développée dans un environnement très exigeant, avec un corps étudiant universitaire au profil socio-économique élevé et dont l'âge moyen est de 43,5 ans.

Le Relearning vous permettra d'apprendre plus facilement et de manière plus productive tout en développant un esprit critique, en défendant des arguments et en contrastant des opinions: une équation directe vers le succès.

Dans notre programme, l'apprentissage n'est pas un processus linéaire, mais se déroule en spirale (apprendre, désapprendre, oublier et réapprendre). Par conséquent, chacun de ces éléments est combiné de manière concentrique.

Selon les normes internationales les plus élevées, la note globale de notre système d'apprentissage est de 8,01.



Ce programme offre les meilleurs supports pédagogiques préparés spécialement pour les professionnels:



Matériel didactique

Tous les contenus didactiques sont créés par les spécialistes qui enseignent les cours. Ils ont été créés en exclusivité pour le programme afin que le développement didactique soit vraiment spécifique et concret.

Ces contenus sont ensuite appliqués au format audiovisuel, pour créer la méthode de travail en ligne TECH. Ils sont élaborés à l'aide des dernières techniques ce qui nous permet de vous offrir une grande qualité dans chacun des supports que nous partageons avec vous.



Techniques et procédures infirmières en vidéo

Nous vous rapprochons des dernières techniques, des dernières avancées pédagogiques à l'avant-garde des techniques actuelles des soins infirmiers. Tout cela, à la première personne, expliqué et détaillé rigoureusement pour atteindre une compréhension complète et une assimilation optimale. Et surtout, vous pouvez les visionner autant de fois que vous le souhaitez.



Résumés interactifs

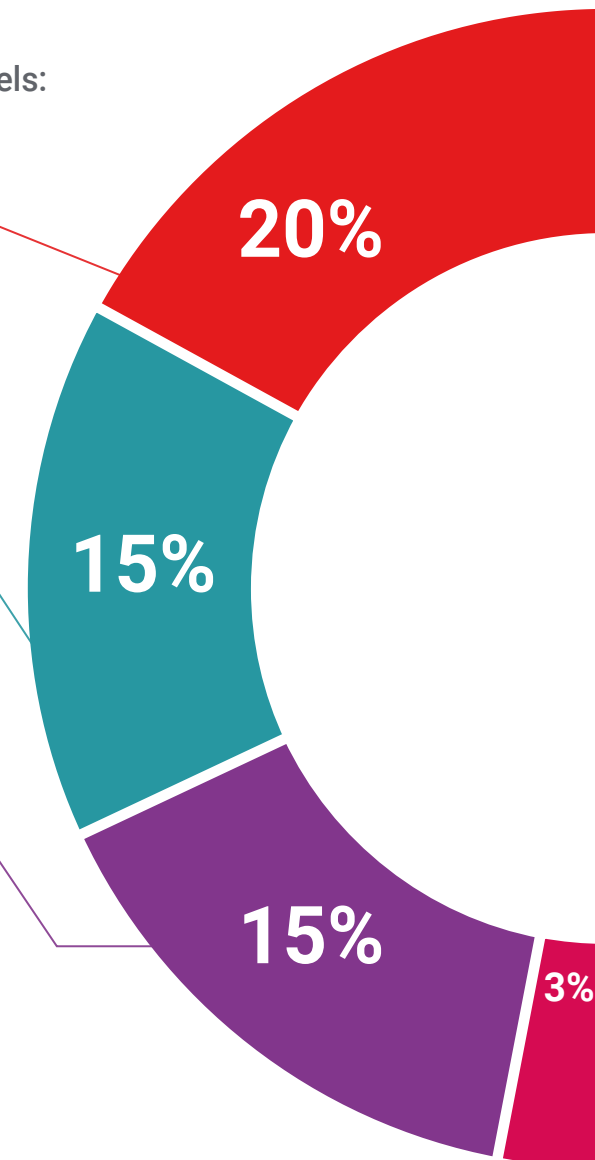
Nous présentons les contenus de manière attrayante et dynamique dans des dossiers multimédias comprenant des fichiers audios, des vidéos, des images, des diagrammes et des cartes conceptuelles afin de consolider les connaissances.

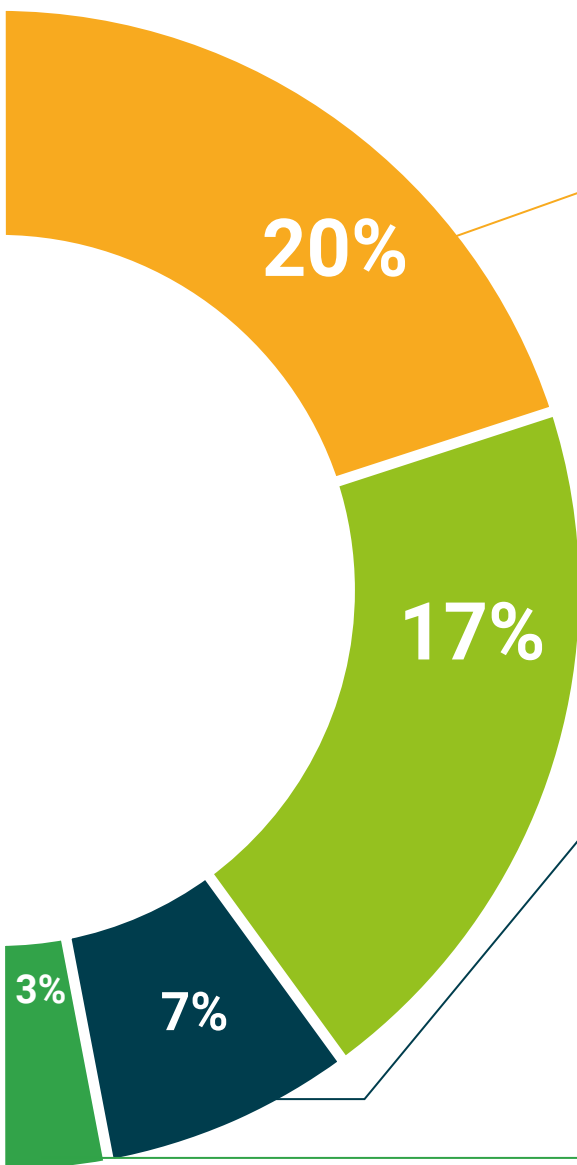
Ce système éducatif unique pour la présentation de contenu multimédia a été récompensé par Microsoft en tant que "European Success Story".



Lectures complémentaires

Articles récents, documents de consensus et directives internationales, entre autres. Dans la bibliothèque virtuelle de TECH, l'étudiant aura accès à tout ce dont il a besoin pour compléter son programme.





Études de cas dirigées par des experts

Un apprentissage efficace doit nécessairement être contextuel. Pour cette raison, TECH présente le développement de cas réels dans lesquels l'expert guidera l'étudiant à travers le développement de la prise en charge et la résolution de différentes situations: une manière claire et directe d'atteindre le plus haut degré de compréhension.



Testing & Retesting

Nous évaluons et réévaluons périodiquement vos connaissances tout au long du programme, par le biais d'activités et d'exercices d'évaluation et d'auto-évaluation: vous pouvez ainsi constater vos avancées et savoir si vous avez atteint vos objectifs.



Cours magistraux

Il existe des preuves scientifiques de l'utilité de l'observation par un tiers expert. La méthode "Learning from an Expert" permet au professionnel de renforcer ses connaissances ainsi que sa mémoire puis lui permet d'avoir davantage confiance en lui concernant la prise de décisions difficiles.



Guides d'action rapide

À TECH nous vous proposons les contenus les plus pertinents du programme sous forme de feuilles de travail ou de guides d'action rapide. Un moyen synthétique, pratique et efficace pour vous permettre de progresser dans votre apprentissage.



10 Diplôme

Le diplôme de Mastère Hybride en Soins Gynécologiques pour Sages-Femmes garantit, en plus de la formation la plus rigoureuse et actualisée, l'accès à un diplôme de Mastère Hybride délivré par TECH Université Technologique.



“

Terminez ce programme avec succès et recevez votre diplôme sans avoir à vous soucier des déplacements ou des formalités administratives”

Le diplôme de **Mastère Hybride en Soins Gynécologiques pour Sages-Femmes** contient le programme scientifique le plus complet et le plus actuel du marché.

Après avoir réussi l'évaluation, l'étudiant recevra par courrier postal avec accusé de réception le diplôme de Mastère Hybride, qui accrédi­tera la réussite des évaluations et l'acquisition des compétences du programme.

En complément du diplôme, vous pourrez obtenir un certificat de qualification, ainsi qu'une attestation du contenu du programme. Pour ce faire, vous devrez contacter votre conseiller académique, qui vous fournira toutes les informations nécessaires.

Titre: **Mastère Hybride en Soins Gynécologiques pour Sages-Femmes**

Modalité: **Hybride (En ligne + Formation Pratique)**

Durée: **12 mois**

Diplôme: **TECH Université Technologique**

Heures de cours: **1.620 h.**



*Apostille de La Haye. Dans le cas où l'étudiant demande que son diplôme sur papier soit obtenu avec l'Apostille de La Haye, TECH EDUCATION prendra les mesures appropriées pour l'obtenir, moyennant un supplément.

future
santé confiance personnes
éducation information tuteurs
garantie accréditation enseignement
institutions technologie apprentissage
communauté engagement
service personnalisé innovation
connaissance présent qualité
en ligne formation
développement institutions
classe virtuelle langues

tech université
technologique

Mastère Hybride

Soins Gynécologiques
pour Sages-Femmes

Modalité: Hybride (En ligne + Formation Pratique)

Durée: 12 mois

Diplôme: TECH Université Technologique

Heures de cours: 1.620 h.

Mastère Hybride

Soins Gynécologiques
pour Sages-Femmes