

Certificat Avancé

Soins Infirmiers des Ulcères Vasculaires





Certificat Avancé Soins Infirmiers des Ulcères Vasculaires

- » Modalité: en ligne
- » Durée: 6 mois
- » Qualification: TECH Université Technologique
- » Horaire: à votre rythme
- » Examens: en ligne

Accès au site web: www.techtitute.com/fr/infirmierie/diplome-universite/diplome-universite-soins-infirmiers-ulceres-vasculaires

Sommaire

01

Présentation

Page 4

02

Objectifs

Page 8

03

Direction de la formation

Page 14

04

Structure et contenu

Page 20

05

Méthodologie

Page 26

06

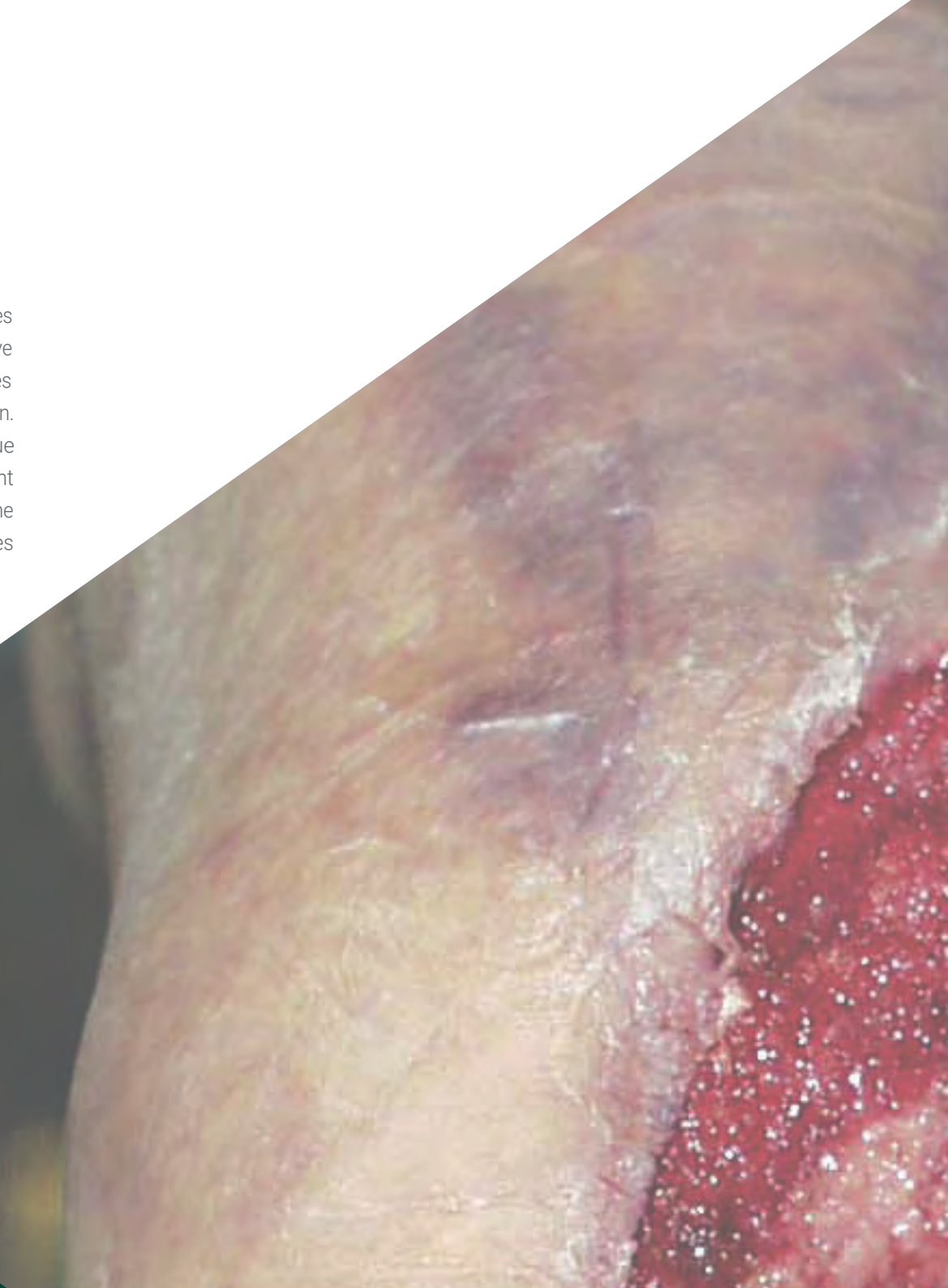
Diplôme

Page 34

01

Présentation

Selon un rapport de l'Organisation Mondiale de la Santé, les maladies vasculaires périphériques affectent plus de 200 millions de personnes dans le monde, contribuant de manière significative à l'incidence des Ulcères Vasculaires. Ces affections représentent un défi considérable pour les Soins Infirmiers en raison de la complexité de leur prise en charge et du risque élevé d'infection. Face à cette situation, les professionnels de la santé doivent intégrer dans leur pratique des stratégies de pointe pour la prise en charge des Ulcères Veineux et Artériels, en mettant l'accent sur la prévention et l'éducation des patients. C'est pourquoi TECH présente un diplôme universitaire révolutionnaire qui rassemble les dernières innovations dans le traitement de ces pathologies. De plus, il est enseigné dans un mode flexible en ligne.





“

Grâce à ce Certificat Avancé 100% en ligne, vous maîtriserez les techniques les plus innovantes pour traiter les Ulcères Vasculaires et optimiser la qualité de vie de vos patients”

Dans le domaine des Ulcères Vasculaires, les professionnels des Soins Infirmiers ne se contentent pas de prodiguer des soins directs, ils prennent également en charge des aspects tels que la coordination des traitements et la gestion des soins. L'une des principales tâches de ces experts est de concevoir des traitements complets qui répondent aux besoins médicaux et psychosociaux des patients. Dans ce contexte, il est essentiel que les infirmiers aient un niveau élevé de connaissances sur le traitement des plaies, les techniques de gestion de la douleur et les stratégies les plus efficaces pour améliorer la circulation.

Dans ce scénario, TECH met en œuvre un Certificat Avancé pionnier et très complet en Soins Infirmiers des Ulcères Vasculaires. Conçu par des références dans ce domaine, l'itinéraire académique se penchera sur les traitements les plus efficaces pour l'approche des Ulcères Veineux. De même, le programme se concentrera sur les soins spécifiques de ces maladies, en soulignant l'importance d'une surveillance continue de l'Ulcère pour assurer une guérison efficace et prévenir les complications. En ce sens, le programme fournira aux diplômés des stratégies avancées pour prévenir l'apparition d'Ulcères Artériels et de Pied Diabétique. Grâce à cela, les infirmiers développeront des compétences pour fournir aux patients des recommandations diététiques qui favorisent la guérison.

En outre, ce programme universitaire est basé sur le système d'apprentissage innovant *Relearning*, développé par TECH. Grâce à ce système, les infirmiers réduiront le nombre d'heures d'étude et consolideront solidement les concepts abordés tout au long de cet itinéraire académique. Les professionnels n'auront besoin que d'un appareil avec une connexion internet (*smartphone*, ordinateur ou *tablette*) pour accéder à la plateforme virtuelle et aux ressources pédagogiques les plus dynamiques du marché académique. En outre, un prestigieux Directeur Invité International donnera des masterclasses rigoureuses pour approfondir les progrès dans le traitement des Ulcères Veineux.

Ce **Certificat Avancé en Soins Infirmiers des Ulcères Vasculaires** contient le programme scientifique le plus complet et le plus actualisé du marché. Ses caractéristiques sont les suivantes:

- ♦ Le développement d'études de cas présentées par des experts en Plaies
- ♦ Les contenus graphiques, schématiques et éminemment pratiques avec lesquels ils sont conçus fournissent des informations scientifiques et sanitaires essentielles à la pratique professionnelle
- ♦ Les exercices pratiques où effectuer le processus d'auto-évaluation pour améliorer l'apprentissage
- ♦ Il met l'accent sur les méthodologies innovantes
- ♦ Cours théoriques, questions à l'expert, forums de discussion sur des sujets controversés et travail de réflexion individuel
- ♦ La possibilité d'accéder aux contenus depuis n'importe quel appareil fixe ou portable doté d'une connexion internet



Un prestigieux Directeur Invité International proposera des Masterclasses intensives pour vous rapprocher des dernières avancées en matière de Soins Infirmiers des Ulcères Vasculaires”

“

Vous apprendrez en profondeur les techniques les plus efficaces pour réduire la douleur du Pied Diabétique”

Le corps enseignant du programme englobe des spécialistes réputés dans le domaine et qui apportent à ce programme l'expérience de leur travail, ainsi que des spécialistes reconnus dans de grandes sociétés et des universités prestigieuses.

Grâce à son contenu multimédia développé avec les dernières technologies éducatives, les spécialistes bénéficieront d'un apprentissage situé et contextuel, ainsi, ils se formeront dans un environnement simulé qui leur permettra d'apprendre en immersion et de s'entraîner dans des situations réelles.

La conception de ce programme est axée sur l'Apprentissage Par les Problèmes, grâce auquel le professionnel doit essayer de résoudre les différentes situations de la pratique professionnelle qui se présentent tout au long du programme. Pour ce faire, l'étudiant sera assisté d'un innovant système de vidéos interactives, créé par des experts reconnus.

Vous souhaitez rester à la pointe des derniers traitements pour prendre en charge les Ulcères Vasculaires? Parvenez-y grâce à ce programme en seulement 540 heures.

Une proposition académique qui vous permettra de mettre à jour vos connaissances à votre propre rythme grâce au système révolutionnaire Relearning de TECH.



02

Objectifs

A l'issue de ce Certificat Avancé, les infirmiers auront une connaissance complète des facteurs à l'origine des Ulcères Vasculaires et des traitements permettant d'améliorer l'état de ces maladies. De même, les professionnels acquerront les compétences techniques nécessaires aux soins avancés des plaies, y compris le nettoyage et le pansement. Parallèlement, les experts seront hautement qualifiés pour élaborer des plans de soins qui répondent aux besoins spécifiques de chaque utilisateur, en tenant compte de ses conditions médicales, de son mode de vie et de ses facteurs sociaux.



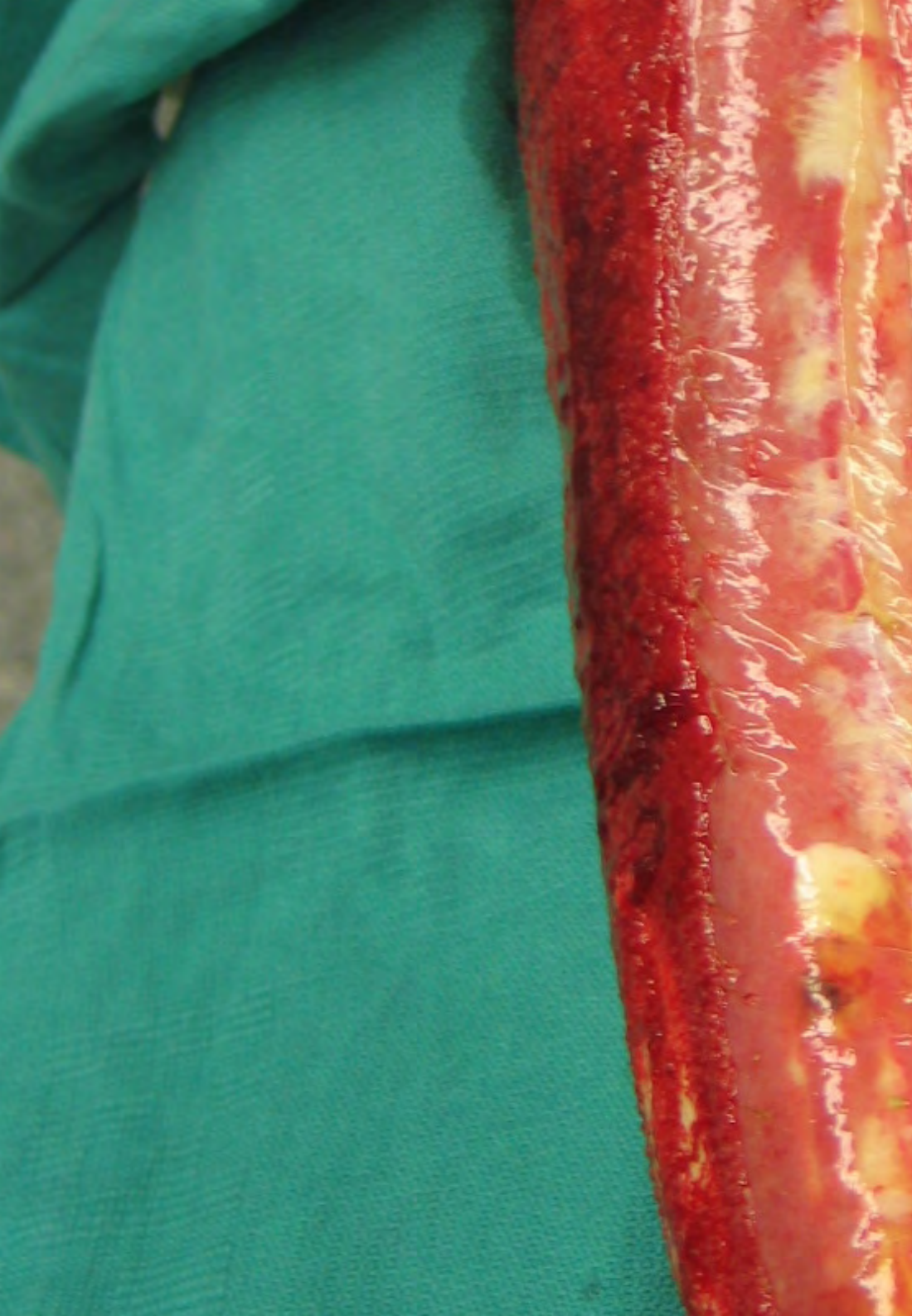
“

Vous intégrerez dans votre pratique quotidienne les techniques les plus innovantes pour éduquer patients sur l'importance de la prévention des Ulcères Vasculaires et la bonne gestion des conditions à risque”



Objectifs généraux

- ◆ Développer les principales techniques et considérations en matière d'évaluation de la peau par les Soins Infirmiers
- ◆ Déterminer le traitement des maladies dermatologiques courantes
- ◆ Examiner les progrès récents en matière de soins dermatologiques et leur application dans la pratique des Soins Infirmiers
- ◆ Examiner les Lésions Cutanées Liées à la Dépendance, et comprendre leur étiologie
- ◆ Analyser les facteurs de risque et les causes sous-jacentes des escarres de décubitus
- ◆ Établir la relation entre la pression prolongée et le développement d'ulcères
- ◆ Évaluer la prévalence et l'impact des Lésions Cutanées liées à la Dépendance dans les soins de santé
- ◆ Étayer la complexité de la prise en charge globale des ulcères veineux à partir d'une approche préventive
- ◆ Développer des compétences spécialisées dans le traitement et les soins des ulcères veineux afin de concevoir des plans de soins personnalisés et de coordonner les soins interdisciplinaires pour les patients souffrant d'ulcères veineux
- ◆ Mettre à jour les connaissances sur les dernières avancées et technologies en matière de traitement des ulcères veineux afin de les intégrer dans la pratique clinique et d'améliorer les résultats pour les patients
- ◆ Analyser la physiopathologie des ulcères artériels, en explorant les causes sous-jacentes et les mécanismes qui déclenchent la formation d'ulcères artériels afin d'améliorer le diagnostic et le traitement
- ◆ Maîtriser les techniques d'évaluation et de diagnostic, permettant aux infirmiers d'identifier avec précision les ulcères artériels, de différencier les ulcères artériels des autres lésions cutanées, afin de faciliter un plan de soins efficace
- ◆ Développer des compétences dans la prise en charge globale des ulcères artériels, en fournissant des outils pratiques et des stratégies pour le traitement des ulcères artériels, y compris les techniques de cicatrisation des plaies, la prévention des infections et la promotion de la cicatrisation
- ◆ Étudier les principes fondamentaux du traitement des plaies chirurgicales
- ◆ Générer des connaissances spécialisées pour maîtriser les techniques d'évaluation des plaies afin d'identifier les complications
- ◆ Gérer les meilleures pratiques en matière de pansement et de nettoyage des plaies
- ◆ Analyser les meilleures stratégies pour prévenir l'infection et promouvoir une cicatrisation optimale
- ◆ Développer l'importance de l'éducation du patient dans le traitement des plaies
- ◆ Prévenir le développement d'ulcères du pied diabétique en combinant des soins de la peau appropriés, l'éducation du patient sur l'inspection régulière des pieds, l'utilisation de chaussures appropriées et l'identification et la gestion précoces des facteurs de risque
- ◆ Prévenir les complications graves telles que les infections, l'ostéomyélite et les amputations en contrôlant la glycémie, en traitant la neuropathie et la maladie vasculaire périphérique et en portant une attention précoce à toute blessure
- ◆ Éduquer le patient sur la gestion du pied diabétique, l'importance de l'auto-soin: examen régulier des pieds, soins appropriés de la peau, port de chaussures adaptées et recours rapide à des soins médicaux en cas de blessures
- ◆ Adopter des Stratégies de Traitement Avancées, des méthodes et des techniques spécialisées pour la gestion des lésions cutanées en Pédiatrie



- ◆ Promouvoir la collaboration multidisciplinaire avec d'autres professionnels de la Santé, de la Prévention et de l'Éducation, insister sur l'importance de la prévention des lésions cutanées et de l'éducation des parents et des soignants
- ◆ Développer des Compétences cliniques spécialisées dans la gestion des lésions cutanées en Pédiatrie et doter les infirmiers des compétences nécessaires pour traiter et gérer les lésions cutanées chez les enfants
- ◆ Examiner la Physiologie de la Peau Pédiatrique, déterminer les différences entre la peau des enfants et la peau des adultes et le traitement des lésions
- ◆ Adopter des Stratégies de Traitement Avancées, des méthodes et des techniques spécialisées pour la gestion des lésions cutanées en Pédiatrie
- ◆ Promouvoir une Communication Efficace, développer des compétences pour communiquer avec les enfants et les personnes qui s'occupent d'eux de manière efficace et compatissante
- ◆ Adopter des Stratégies de Traitement Avancées, des méthodes et des techniques spécialisées pour la gestion des lésions cutanées en Pédiatrie
- ◆ Promouvoir une Communication Efficace, développer des compétences pour communiquer avec les enfants et les personnes qui s'occupent d'eux de manière efficace et compatissante
- ◆ Promouvoir la collaboration multidisciplinaire avec d'autres professionnels de la Santé, de la Prévention et de l'Éducation, insister sur l'importance de la prévention des lésions cutanées et de l'éducation des parents et des soignants



Objectifs spécifiques

Module 1. Gestion des Ulcères Veineux pour Soins Infirmiers

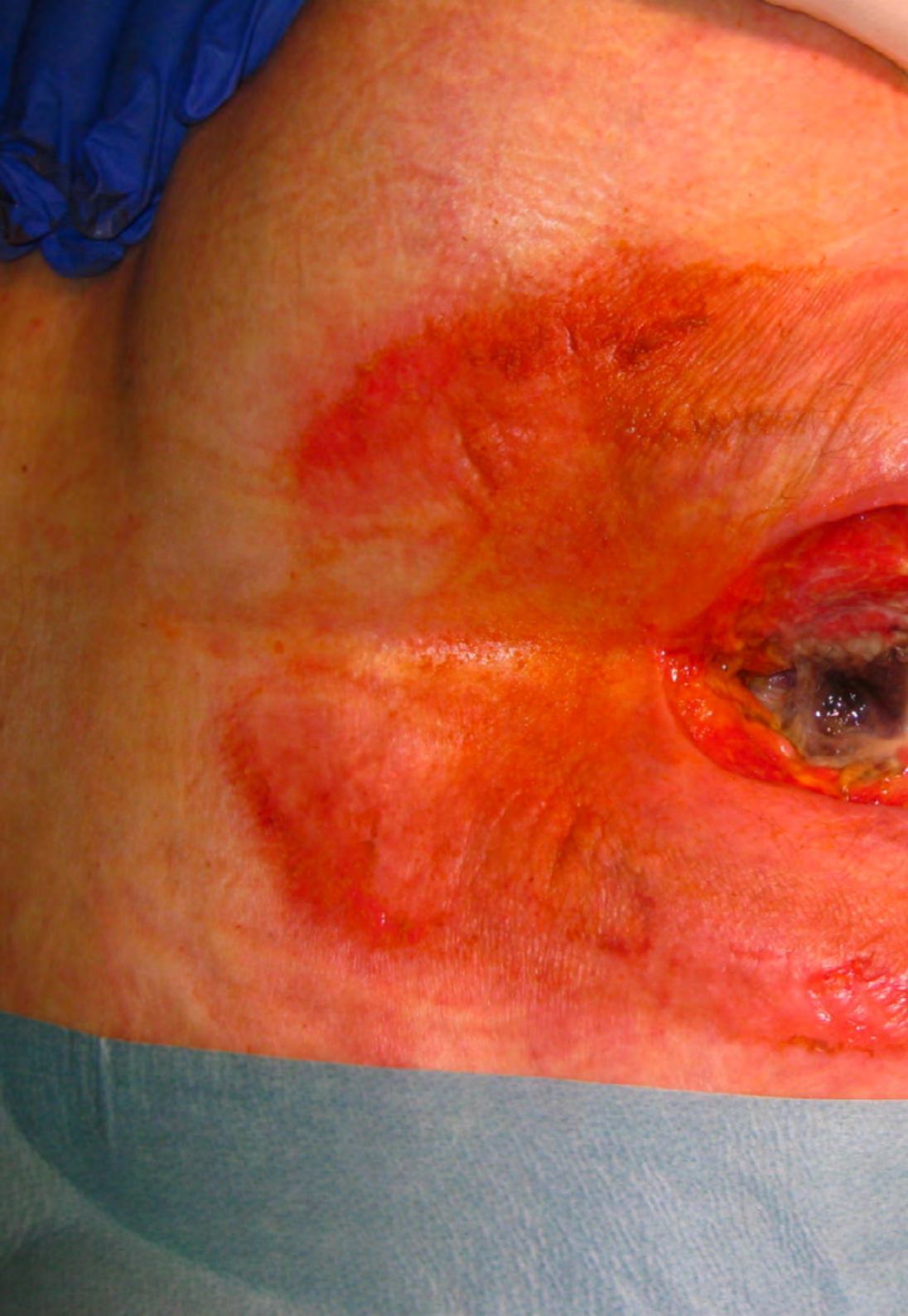
- ♦ Mettre en œuvre des stratégies préventives efficaces en éduquant les patients à l'autosoin et en appliquant des protocoles de prévention des ulcères veineux dans notre environnement clinique
- ♦ Appliquer les principes des soins spécialisés en développant des compétences spécifiques telles que le débridement ou l'application de pansements spécifiques
- ♦ Répondre aux besoins spécifiques des patients gériatriques en reconnaissant les caractéristiques uniques des ulcères veineux chez ce type de patients
- ♦ Coordonner les soins aux patients souffrant de maladies vasculaires concomitantes en évaluant et en traitant efficacement les affections existantes et en collaborant avec d'autres professionnels pour élaborer des plans de soins personnalisés

Module 2. Gestion des Ulcères Artériels pour Soins Infirmiers

- ♦ Identifier les facteurs de risque associés aux Ulcères Artériels reconnaître les conditions médicales sous-jacentes qui augmentent la susceptibilité aux Ulcères Artériels
- ♦ Appliquer des techniques d'évaluation vasculaire non invasives pour évaluer le flux sanguin et la perfusion tissulaire chez les patients souffrant d'Ulcères Artériels
- ♦ Mettre en œuvre des mesures de prévention et de soins de la peau en élaborant des protocoles personnalisés de soins de la peau, y compris l'éducation à un mode de vie sain et l'utilisation de dispositifs de protection
- ♦ Sélectionner et appliquer des thérapies avancées de cicatrisation des plaies en se familiarisant avec les options thérapeutiques telles que les pansements spécialisés ou d'autres types de thérapies

Module 3. Gestion du Pied Diabétique pour Soins Infirmiers

- ♦ Développer des compétences pour contrôler la glycémie dans l'intervalle cible, ce qui est essentiel pour prévenir les complications du pied diabétique
- ♦ Discutez de l'importance de contrôler la tension artérielle et les taux de lipides dans les fourchettes recommandées pour aider à prévenir les maladies cardiovasculaires et les complications microvasculaires associées au Pied Diabétique
- ♦ Déterminer comment effectuer un examen régulier des pieds: éduquer le patient sur l'importance d'examiner régulièrement ses pieds pour détecter des signes de lésions ou de changements, tels que des callosités, des abrasions, des rougeurs ou des changements dans la température de la peau
- ♦ Savoir comment effectuer des soins cutanés appropriés: apprendre au patient à garder la peau de ses pieds propre et hydratée, en évitant d'utiliser des produits susceptibles de provoquer une sécheresse ou une irritation, et en utilisant des crèmes hydratantes appropriées
- ♦ Savoir comment faire comprendre au patient l'importance de porter des chaussures adaptées qui protègent les pieds contre les blessures, les abrasions et les déformations, en particulier si le patient souffre de neuropathie périphérique ou de déformations des pieds
- ♦ Mettre en œuvre des mesures préventives spécifiques pour réduire le risque de développement d'ulcères du pied, telles que l'élimination des callosités, la coupe correcte des ongles, l'utilisation de coussinets ou de semelles orthopédiques et l'évitement des changements brusques de température
- ♦ Traiter les ulcères du pied existants, y compris le débridement des tissus nécrosés, le contrôle de l'infection et la promotion de la cicatrisation des plaies
- ♦ Éduquer le patient sur l'importance de maintenir un poids sain, d'avoir une alimentation équilibrée, de faire de l'exercice régulièrement et d'éviter le tabac et la consommation excessive d'alcool



“

Ce diplôme universitaire dispose d'un large éventail de ressources multimédias, y compris des vidéos explicatives et des résumés interactifs. Vous profiterez d'une remise à niveau agréable”

03

Direction de la formation

Conformément à sa philosophie consistant à fournir les diplômes universitaires les plus complets et les plus récents sur la scène académique, TECH met en œuvre un processus rigoureux de formation de son personnel enseignant. Pour l'enseignement de ce Certificat Avancé, elle dispose d'une équipe d'enseignants de premier ordre composée de professionnels prestigieux dans le domaine des Soins Infirmiers des Ulcères Vasculaires. Ces experts ont une longue carrière, où ils ont fait partie d'hôpitaux renommés et ont optimisé le bien-être de nombreux patients. Ainsi, les diplômés ont les garanties qu'ils exigent pour accéder à une expérience immersive qui augmentera considérablement leur horizon professionnel.





“

Vous intégrerez un cursus conçu par une équipe pédagogique composée d'experts reconnus en Soins Infirmiers des Ulcères Vasculaires”

Direction



M. Pérez Barreno, David

- ♦ Infirmier spécialisé dans les Plaies Chroniques Complexes dans le District de Santé de la Vallée de Malaga-Guadalhorce
- ♦ Gestionnaire et Coordinateur du personnel des Soins Infirmiers dans les centres socio-sanitaires
- ♦ Collaborateur privilégié dans le cadre de divers projets d'innovation et de recherche liés aux Soins Infirmiers des Plaies
- ♦ Membre du Groupe de Recherche sur les Soins à Malaga (Invescuida) IBIMA
- ♦ Administrateur des Plateformes OJS dans les revues scientifiques sur les Soins Infirmiers
- ♦ Master en Détérioration de l'Intégrité de la Peau, Ulcères et Plaies par l'Université Catholique de Valence
- ♦ Expert en Soins et Traitement des Plaies Chroniques, Université de Cantabrie
- ♦ Expert Universitaire en Gestion des Ressources Humaines en Soins Infirmiers par l'UNED
- ♦ Diplôme en Soins Infirmiers de l'Université de Cadix
- ♦ Diplôme en Kinésithérapie de l'Université de La Laguna, Tenerife
- ♦ Membre: Association Espagnole de Soins Infirmiers Vasculaires et des Plaies, Société Espagnole des Plaies ou European Wound Management Association (EWMA)



M. Toribio Martínez, Sergio José

- ◆ Spécialiste Académique en Soins Infirmiers à l'Université de Grenade
- ◆ Infirmier au Service du Bloc Opératoire de l'Hôpital Universitaire de Ceuta
- ◆ Membre de la Commission de Recherche, d'Enseignement et de Formation Continue de l'Hôpital Universitaire de Ceuta
- ◆ Expert en Évaluation des Activités de Formation Continue en Soins de Santé à l'Institut National de Gestion de la Santé, Ministère de la Santé et de la Consommation
- ◆ Master en Recherche en Sciences Infirmières à l'Université d'Almeria
- ◆ Master en Prévention des Risques Professionnels, spécialisé en Ergonomie, Sécurité au Travail, Hygiène Industrielle et Psychosociologie Appliquée
- ◆ Expert Universitaire en Soins Infirmiers d'Urgence de l'Université Complutense de Madrid
- ◆ Diplôme en Soins Infirmiers de l'Université de Grenade
- ◆ Diplôme Supérieur en Gestion des Entreprises de Services Sociaux et de Santé par l'École Nationale de Santé, Institut de Santé Carlos III
- ◆ Diplôme en Soins de Santé de l'École Nationale de Santé, Institut de Santé Carlos III

Professeurs

Mme Bueno Ramírez, Soledad

- ♦ Poste: Infirmière de Médecine Interne et de Consultations Externes à l'Hôpital Universitaire de Ceuta
- ♦ Infirmière au Centre de Dialyse du Fresenius Medical Care
- ♦ Infirmière du Service de Médecine Chirurgicale à l'Hôpital Militaire, Ceuta
- ♦ Infirmière du Service de Psychiatrie et de Médecine à l'Hôpital Universitaire Reina Sofía
- ♦ Infirmière au Centre Ceutí de Dialyse, Ceuta
- ♦ Infirmière au FEAPS (Centre pour Handicapés Physiques, Psychiques et Sensoriels)
- ♦ Infirmière des Services de Nid, d'Urgences et d'Étage à Hospiten Sur, Tenerife
- ♦ Master en Soins Infirmiers des Urgences, Crises et Catastrophes
- ♦ Master en Soins Infirmiers de Médecine Interne
- ♦ Experte Universitaire en Processus et Interventions de Soins Infirmiers dans le Cadre des Soins Généraux
- ♦ Experte Universitaire en Gestion des Catastrophes pour Soins Infirmiers
- ♦ Experte Universitaire en Réanimation Avancée
- ♦ Experte Universitaire en Soins au Traumatisme Grave pour Soins Infirmiers
- ♦ Experte Universitaire en Urgences Médicales pour Soins Infirmiers
- ♦ Diplôme Universitaire en Grossesse, Accouchement et Puerpéralité pour Soins Infirmiers
- ♦ Experte Universitaire en Soins Infirmiers Pédiatriques
- ♦ Diplôme en Soins Infirmiers d'Entreprise de l'Université de Ceuta
- ♦ Diplôme en Soins Infirmiers de l'Université de Grenade
- ♦ Technicienne Supérieure au Laboratoire de Diagnostics cliniques

Mme Fernández de Barrena San Miguel, Ainhoa

- ♦ Poste: Infirmière au Service d'Urgences à l'Hôpital Universitaire de Ceuta
- ♦ Infirmière dans les Cliniques Vivanta, Médecine Esthétique
- ♦ Infirmière à Plena Inclusión Ceuta
- ♦ Infirmière dans le Centre de Séjour Temporaire des Immigrants (CETI)
- ♦ Master en Soins Infirmiers des Urgences, Crises et Catastrophes
- ♦ Master en Soins Infirmiers dans le Service de Médecine Interne
- ♦ Experte Universitaire en Gestion des Catastrophes pour Soins Infirmiers
- ♦ Experte Universitaire en Urgences Médicales pour Soins Infirmiers
- ♦ Experte Universitaire en Soins au Traumatisme Grave pour Soins Infirmiers
- ♦ Experte Universitaire en Réanimation Avancée pour Soins Infirmiers
- ♦ Experte Universitaire en Infectiologie appliquée aux soins infirmiers
- ♦ Diplôme en Soins Infirmiers de l'Université de Grenade

Mme Gaona Ortiz, Noelia

- ♦ Infirmière dans les Cliniques Vivanta, Médecine Esthétique
- ♦ Infirmière à Plena Inclusión Ceuta
- ♦ Infirmière dans le Centre de Séjour Temporaire des Immigrants (CETI)
- ♦ Master en Soins Infirmiers des Urgences, Crises et Catastrophes
- ♦ Master en Soins Infirmiers dans le Service de Médecine Interne
- ♦ Experte Universitaire en Gestion des Catastrophes pour Soins Infirmiers
- ♦ Experte Universitaire en Urgences Médicales pour Soins Infirmiers
- ♦ Experte Universitaire en Soins au Traumatisme Grave pour Soins Infirmiers
- ♦ Experte Universitaire en Réanimation Avancée pour Soins Infirmiers
- ♦ Experte Universitaire en Infectiologie appliquée aux soins infirmiers
- ♦ Diplôme en Soins Infirmiers de l'Université de Grenade

Mme Pareja Miralles, Patricia

- ◆ Poste: Infirmière du Service de Médecine Interne à l'Hôpital Universitaire de Ceuta
- ◆ Infirmière du Service de Dialyse à RTS (BAXTER)
- ◆ Infirmière du Service de Dialyse au Fresenius Medical Care
- ◆ Infirmière au Centre Vénus, Ceuta
- ◆ Master en Soins Infirmiers de Médecine Interne
- ◆ Master en Soins Primaires, Urgences et Catastrophes
- ◆ Experte Universitaire en Réanimation Avancée pour Soins Infirmiers
- ◆ Experte Universitaire en Gestion des Catastrophes pour Soins Infirmiers
- ◆ Experte Universitaire en Processus et Interventions Infirmiers dans le Cadre des Soins Généraux
- ◆ Experte Universitaire en Soins Infirmiers Pédiatriques
- ◆ Experte Universitaire en Grossesse, Accouchement et Puerpéralité pour Soins Infirmiers
- ◆ Experte Universitaire en Soins au Traumatisme Grave pour Soins Infirmiers
- ◆ Experte Universitaire en Urgences Médicales pour Soins Infirmiers
- ◆ Diplôme en Soins Infirmiers de l'École Universitaire de Grenade

Mme Romero Sousa, Gema María

- ◆ Poste: Infirmière à l'Hôpital Universitaire de Ceuta
- ◆ Infirmière des Soins Primaires
- ◆ Infirmière à la Croix-Rouge Espagnole
- ◆ Infirmière à la Croix Blanche
- ◆ Infirmière dans la Résidence Gerón
- ◆ Infirmière dans la Résidence de Nazareth
- ◆ Master en Soins Infirmiers des Urgences, Crises et Catastrophes
- ◆ Master en Soins Infirmiers en Médecine Interne
- ◆ Experte Universitaire en Soins au Traumatisme Grave pour Soins Infirmiers
- ◆ Experte Universitaire en Urgences Médicales pour Soins Infirmiers
- ◆ Experte Universitaire en Gestion des Catastrophes pour Soins Infirmiers
- ◆ Experte Universitaire en Infectiologie appliquée aux soins infirmiers
- ◆ Experte Universitaire en Réanimation Avancée pour Soins Infirmiers
- ◆ Diplôme en Soins Infirmiers de l'Université de Malaga

04

Structure et contenu

Ce diplôme permettra aux infirmiers d'acquérir une solide compréhension des causes sous-jacentes et des mécanismes de développement des Ulcères Vasculaires. Le programme d'études approfondira les processus physiopathologiques des Ulcères Veineux, ce qui permettra aux professionnels de poser des diagnostics plus précis. Dans le même ordre d'idées, le programme proposera diverses approches thérapeutiques pour le traitement de ces maladies, y compris des interventions chirurgicales et des procédures invasives. En outre, le programme fournira aux diplômés des stratégies de pointe pour traiter les Ulcères Artériels et le Pied Diabétique. Ainsi, les infirmiers et infirmières fourniront des soins de haute qualité aux patients.



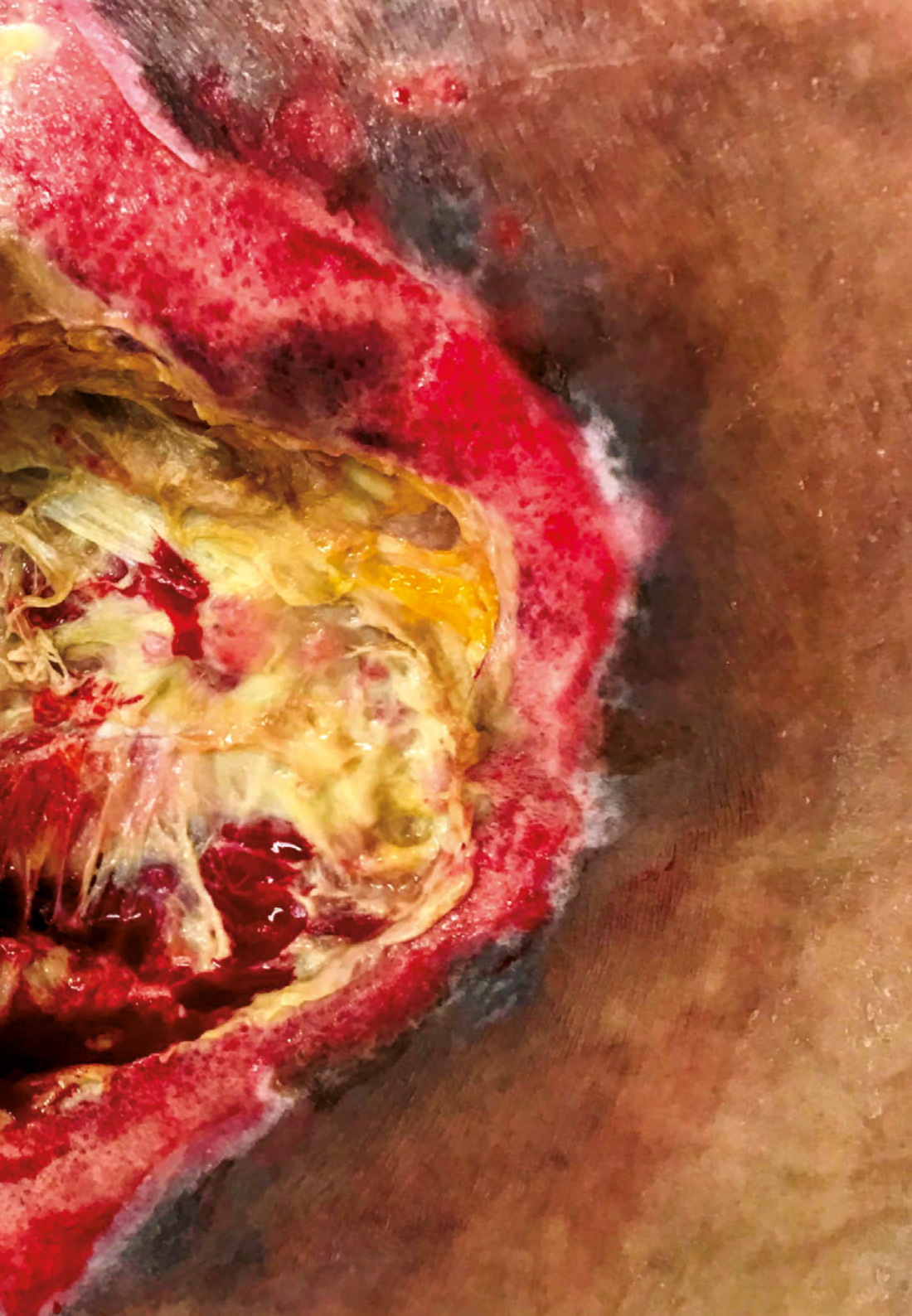
“

*Vous effectuerez des évaluations
systématiques complètes de l'évolution
des plaies, en ajustant les traitements si
nécessaire afin d'optimiser les résultats”*

Module 1. Gestion des Ulcères Veineux pour Soins Infirmiers

- 1.1. Étiologie des Ulcères Veineux
 - 1.1.1. Mécanismes physiopathologiques des Ulcères Veineux
 - 1.1.2. Identification des facteurs de risques spécifiques en Soins Infirmiers
 - 1.1.3. Interactions entre Maladies jacentes et Ulcères Veineux
- 1.2. Évaluation des Ulcères Veineux
 - 1.2.1. Outils d'évaluation clinique spécialisés
 - 1.2.2. Interprétation des résultats des tests de diagnostic pour les Ulcères Veineux
 - 1.2.3. Évaluation de la perception de la douleur et de la fonctionnalité chez les patients souffrant d'Ulcères Veineux
- 1.3. Prévention des Ulcères Veineux
 - 1.3.1. Éducation des patients à l'autosoin et à la prévention des Ulcères Veineux
 - 1.3.2. Mise en œuvre de mesures préventives dans le cadre des soins de santé
 - 1.3.3. Élaboration de programmes de soins personnalisés pour la prévention des Ulcères Veineux
- 1.4. Traitement des Ulcères Veineux: Thérapie globale et autres approches
 - 1.4.1. Approches thérapeutiques conservatrices du traitement des Ulcères Veineux
 - 1.4.2. Interventions chirurgicales et procédures invasives dans le traitement des Ulcères Veineux
 - 1.4.3. Gestion des complications associées au traitement des Ulcères Veineux
- 1.5. Soins des Ulcères Veineux
 - 1.5.1. Soins des plaies spécifiques aux Ulcères Veineux
 - 1.5.2. Contrôle continu de l'Ulcère et de la peau environnante des patients souffrant d'Ulcères Veineux
 - 1.5.3. Promotion de l'autosoin et de l'auto-surveillance chez les patients souffrant d'Ulcères Veineux
- 1.6. Gestion de la douleur des Ulcères Veineux
 - 1.6.1. Stratégies pharmacologiques pour le contrôle de la douleur chez les patients souffrant d'Ulcères Veineux
 - 1.6.2. Techniques de thérapie physique et de réadaptation pour le contrôle de la douleur chez les patients souffrant d'Ulcères Veineux
 - 1.6.3. Interventions psychosociales pour la prise en charge de la douleur chronique chez les patients souffrant d'Ulcères Veineux





- 1.7. Nutrition et Ulcères Veineux
 - 1.7.1. Impact de la nutrition sur la cicatrisation des Ulcères Veineux
 - 1.7.2. Recommandations diététiques pour améliorer la santé vasculaire et favoriser la cicatrisation des Ulcères Veineux
 - 1.7.3. Prise en charge de la malnutrition chez les patients atteints d'Ulcères Veineux
- 1.8. Ulcères Veineux chez les patients gériatriques
 - 1.8.1. Soins des Ulcères Veineux chez les personnes âgées
 - 1.8.2. Prise en charge des comorbidités et de la fragilité vasculaire chez les patients gériatriques atteints d'Ulcères Veineux
 - 1.8.3. Stratégies de soins axées sur le patient gériatrique souffrant d'Ulcères Veineux
- 1.9. Ulcères Veineux chez les patients atteints de Maladies Vasculaires
 - 1.9.1. Évaluation et traitement des affections vasculaires sous-jacentes chez les patients atteints d'Ulcères Veineux
 - 1.9.2. Coordination des soins entre les spécialités médicales pour les patients atteints de Maladies Vasculaires et d'Ulcères Veineux
 - 1.9.3. Élaboration de plans de soins personnalisés pour les patients atteints de Maladies Vasculaires et d'Ulcères Veineux
- 1.10. Progrès dans le traitement des Ulcères Veineux
 - 1.10.1. Innovations dans les thérapies de cicatrisation des plaies aux Ulcères Veineux
 - 1.10.2. Progrès des techniques chirurgicales et des procédures endovasculaires pour le traitement des Ulcères Veineux
 - 1.10.3. Recherche permanente de nouvelles thérapies et de traitements pharmacologiques pour les Ulcères Veineux

Module 2. Gestion des Ulcères Artériels pour Soins Infirmiers

- 2.1. Étiologie des Ulcères Artériels
 - 2.1.1. Mécanismes physiopathologiques des Ulcères Artériels
 - 2.1.2. Facteurs de risques spécifiques en Soins Infirmiers
 - 2.1.3. Interactions entre Maladies Chroniques et Ulcères Artériels
- 2.2. Évaluation des Ulcères Artériels pour Soins Infirmiers
 - 2.2.1. Outils d'évaluation clinique spécialisés
 - 2.2.2. Interprétation des résultats des tests de diagnostic
 - 2.2.3. Évaluation de la perception de douleur et fonctionnalité
- 2.3. Prévention des Ulcères Artériels
 - 2.3.1. Stratégies d'éducation des patients en Soins Préventifs
 - 2.3.2. Mesures de prévention secondaire dans des environnements de Soins Médicaux
 - 2.3.3. Développement de programmes de soins personnalisés
- 2.4. Traitement des Ulcères Artériels
 - 2.4.1. Approches thérapeutiques conservatrices
 - 2.4.2. Interventions chirurgicales et procédures invasives
 - 2.4.3. Gestion des complications associées au traitement
- 2.5. Soins des Ulcères Artériels pour Soins Infirmiers
 - 2.5.1. Soins des plaies spécifiques
 - 2.5.2. Contrôle continu de l'Ulcère et de la peau environnante
 - 2.5.3. Promotion de l'autosoin et de l'autosurveillance
- 2.6. Gestion de la douleur dans les Ulcères Artériels
 - 2.6.1. Stratégies pharmacologiques de contrôle de la douleur
 - 2.6.2. Techniques de thérapie physique et réadaptation
 - 2.6.3. Interventions psychosociales pour la gestion de la Douleur Chronique
- 2.7. Nutrition et Ulcères Artériels
 - 2.7.1. Impact de la nutrition sur la cicatrisation des Ulcères Artériels
 - 2.7.2. Recommandations alimentaires pour améliorer la santé vasculaire
 - 2.7.3. Prise en charge de la malnutrition chez les patients souffrant d'Ulcères Artériels

- 2.8. Ulcères Artériels chez les patients gériatriques
 - 2.8.1. Considérations particulières concernant les soins aux personnes âgées
 - 2.8.2. Prise en charge des comorbidités et de la fragilité vasculaire
 - 2.8.3. Stratégies de soins axées sur le patient gériatrique
- 2.9. Ulcères Artériels chez les patients atteints de maladies vasculaires
 - 2.9.1. Évaluation et traitement des affections vasculaires sous-jacentes
 - 2.9.2. Coordination des soins entre les spécialités médicales
 - 2.9.3. Élaboration de plans de soins personnalisés
- 2.10. Progrès dans le traitement des Ulcères Artériels
 - 2.10.1. Innovations dans les thérapies de cicatrisation des plaies
 - 2.10.2. Progrès dans les techniques chirurgicales et les procédures endovasculaires
 - 2.10.3. Recherche de nouvelles pharmacothérapies et de nouveaux traitements

Module 3. Gestion du Pied Diabétique pour Soins Infirmiers

- 3.1. Étiologie du Pied Diabétique
 - 3.1.1. Facteurs de risque et causes sous-jacentes
 - 3.1.2. Mécanismes physiopathologiques impliqués
 - 3.1.3. Classification selon les complications neuropathiques et vasculaires
- 3.2. Évaluation du Pied Diabétique
 - 3.2.1. Méthodes d'évaluation des risques
 - 3.2.2. Examen physique détaillée
 - 3.2.3. Utilisation de tests complémentaires
- 3.3. Prévention du pied Diabétique
 - 3.3.1. Éducation sur les soins quotidiens des pieds
 - 3.3.2. Contrôle des facteurs de risque
 - 3.3.3. Programmes de prévention secondaire
- 3.4. Traitement du Pied Diabétique
 - 3.4.1. Approches conservatrices et chirurgicales
 - 3.4.2. Utilisation de pansements avancés et de thérapies innovantes
 - 3.4.3. Approche multidisciplinaire

- 3.5. Soins du Pied Diabétique
 - 3.5.1. Gestion des Ulcères et des lésions
 - 3.5.2. Soins appropriés des ongles et de la peau
 - 3.5.3. Prévention des complications
- 3.6. Gestion de la Douleur du Pied Diabétique
 - 3.6.1. Stratégies pharmacologiques et non-pharmacologiques
 - 3.6.2. Traitements ciblés à des neuropathies spécifiques
 - 3.6.3. Éducation sur l'auto-gestion de la douleur
- 3.7. Nutrition et pied Diabétique
 - 3.7.1. Évaluation de l'état nutritionnel
 - 3.7.2. Importance d'un régime équilibré
 - 3.7.3. Surveillance diététique spécialisée
- 3.8. Soins du Pied Diabétique chez les Patients Âgés
 - 3.8.1. Considérations spécifiques à la fragilité
 - 3.8.2. Adaptation aux soins
 - 3.8.3. Programmes de réhabilitation personnalisés
- 3.9. Éducation du patient sur les Soins du Pied Diabétique
 - 3.9.1. Instructions pratiques pour les auto-soins
 - 3.9.2. Reconnaissance des signes d'alerte
 - 3.9.3. Importance de l'adhésion au traitement
- 3.10. Progrès dans le traitement du Pied Diabétique
 - 3.10.1. Nouvelles technologies dans les soins des blessures
 - 3.10.2. Recherche sur les thérapies régénératives
 - 3.10.3. Développement de Prothèses et de Dispositifs Avancés



Une qualification universitaire qui vous prépare à relever les défis des Soins des Ulcères Vasculaires. Inscrivez-vous dès maintenant!

05

Méthodologie

Ce programme de formation offre une manière différente d'apprendre. Notre méthodologie est développée à travers un mode d'apprentissage cyclique: ***el Relearning***.

Ce système d'enseignement s'utilise, notamment, dans les Écoles de Médecine les plus prestigieuses du monde. De plus, il a été considéré comme l'une des méthodologies les plus efficaces par des magazines scientifiques de renom comme par exemple le ***New England Journal of Medicine***.



“

Découvrez le Relearning, un système qui laisse de côté l'apprentissage linéaire conventionnel au profit des systèmes d'enseignement cycliques: une façon d'apprendre qui a prouvé son énorme efficacité, notamment dans les matières dont la mémorisation est essentielle"

À TECH, School nous utilisons la Méthode des cas

Dans une situation clinique donnée: que doit faire un professionnel? Tout au long du programme, vous serez confronté à de multiples cas cliniques simulés, basés sur des patients réels, dans lesquels vous devrez enquêter, établir des hypothèses et finalement résoudre la situation. Il existe de nombreux faits scientifiques prouvant l'efficacité de cette méthode. Les personnels infirmiers apprennent mieux, plus rapidement et plus durablement dans le temps.

Avec TECH, le personnel infirmier fait l'expérience d'une méthode d'apprentissage qui révolutionne les fondements des universités traditionnelles du monde entier.



Selon le Dr Gérvas, le cas clinique est la présentation commentée d'un patient, ou d'un groupe de patients, qui devient un "cas", un exemple ou un modèle illustrant une composante clinique particulière, soit en raison de son pouvoir pédagogique, soit en raison de sa singularité ou de sa rareté. Il est essentiel que le cas soit ancré dans la vie professionnelle réelle, en essayant de recréer les véritables conditions de la pratique professionnelle des soins infirmiers.

“

Saviez-vous que cette méthode a été développée en 1912 à Harvard pour les étudiants en Droit? La méthode des cas consiste à présenter aux apprenants des situations réelles complexes pour qu'ils s'entraînent à prendre des décisions et pour qu'ils soient capables de justifier la manière de les résoudre. En 1924, elle a été établie comme une méthode d'enseignement standard à Harvard"

L'efficacité de la méthode est justifiée par quatre acquis fondamentaux:

1. Les personnels infirmiers qui suivent cette méthode parviennent non seulement à assimiler les concepts, mais aussi à développer leur capacité mentale au moyen d'exercices pour évaluer des situations réelles et appliquer leurs connaissances.
2. L'apprentissage est solidement traduit en compétences pratiques, ce qui permet au professionnel des soins infirmiers une meilleure intégration des connaissances dans le domaine hospitalier ou des soins de santé primaires.
3. L'assimilation des idées et des concepts est rendue plus facile et plus efficace, grâce à l'utilisation de situations issues de la réalité.
4. Le sentiment d'efficacité de l'effort investi devient un stimulus très important pour les étudiants, qui se traduit par un plus grand intérêt pour l'apprentissage et une augmentation du temps passé à travailler sur le cours.



Relearning Methodology

TECH renforce l'utilisation de la méthode des cas avec la meilleure méthodologie d'enseignement 100% en ligne du moment: Relearning.

Notre Université est la première au monde à combiner l'étude de cas cliniques avec un système d'apprentissage 100% en ligne basé sur la pratique et combinant un minimum de 8 éléments différents dans chaque cours. Ceci représente une véritable révolution par rapport à une simple étude et analyse de cas.

Le personnel infirmier apprendra à travers des études de cas réels ainsi qu'en s'exerçant à résoudre des situations complexes dans des environnements d'apprentissage simulés. Ces simulations sont développées à l'aide de logiciels de pointe pour faciliter l'apprentissage par immersion.



Selon les indicateurs de qualité de la meilleure université en ligne du monde hispanophone (Columbia University). La méthode Relearning, à la pointe de la pédagogie mondiale, a réussi à améliorer le niveau de satisfaction globale des professionnels finalisant leurs études.

Grâce à cette méthodologie, nous avons formé plus de 175.000 infirmiers avec un succès sans précédent et ce dans toutes les spécialités, quelle que soit la charge pratique. Notre méthodologie d'enseignement est développée dans un environnement très exigeant, avec un corps étudiant universitaire au profil socio-économique élevé et dont l'âge moyen est de 43,5 ans.

Le Relearning vous permettra d'apprendre plus facilement et de manière plus productive tout en vous impliquant davantage dans votre spécialisation, en développant un esprit critique, en défendant des arguments et en contrastant les opinions: une équation directe vers le succès.

Dans notre programme, l'apprentissage n'est pas un processus linéaire mais il se déroule en spirale (nous apprenons, désapprenons, oublions et réapprenons). Par conséquent, ils combinent chacun de ces éléments de manière concentrique.

Selon les normes internationales les plus élevées, la note globale de notre système d'apprentissage est de 8,01.



Ce programme offre le meilleur matériel pédagogique, soigneusement préparé pour les professionnels:



Support d'étude

Tous les contenus didactiques sont créés par les spécialistes qui vont enseigner le programme universitaire, spécifiquement pour lui, de sorte que le développement didactique est vraiment spécifique et concret.

Ces contenus sont ensuite appliqués au format audiovisuel, pour créer la méthode de travail TECH en ligne. Tout cela, élaboré avec les dernières techniques afin d'offrir des éléments de haute qualité dans chacun des supports qui sont mis à la disposition de l'apprenant.



Techniques et procédures infirmières en vidéo

Nous vous rapprochons des dernières techniques, des dernières avancées pédagogiques à l'avant-garde des techniques actuelles des soins infirmiers. Tout cela, à la première personne, expliqué et détaillé rigoureusement pour atteindre une compréhension complète et une assimilation optimale. Et surtout, vous pouvez les visionner autant de fois que vous le souhaitez.



Résumés interactifs

Nous présentons les contenus de manière attrayante et dynamique dans des dossiers multimédias comprenant des fichiers audios, des vidéos, des images, des diagrammes et des cartes conceptuelles afin de consolider les connaissances.

Ce système éducatif unique pour la présentation de contenu multimédia a été récompensé par Microsoft en tant que "European Success Story".



Bibliographie complémentaire

Articles récents, documents de consensus et directives internationales, entre autres. Dans la bibliothèque virtuelle de TECH, l'étudiant aura accès à tout ce dont il a besoin pour compléter sa formation.





Études de cas dirigées par des experts

Un apprentissage efficace doit nécessairement être contextuel. Pour cette raison, TECH présente le développement de cas réels dans lesquels l'expert guidera l'étudiant à travers le développement de la prise en charge et la résolution de différentes situations: une manière claire et directe d'atteindre le plus haut degré de compréhension.



Testing & Retesting

Nous évaluons et réévaluons périodiquement vos connaissances tout au long du programme, par le biais d'activités et d'exercices d'évaluation et d'auto-évaluation: vous pouvez ainsi constater vos avancées et savoir si vous avez atteint vos objectifs.



Cours magistraux

Il existe des preuves scientifiques de l'utilité de l'observation par un tiers expert. La méthode "Learning from an Expert" renforce les connaissances et la mémoire, et donne confiance dans les futures décisions difficiles.



Guides d'action rapide

À TECH nous vous proposons les contenus les plus pertinents du cours sous forme de feuilles de travail ou de guides d'action rapide. Un moyen synthétique, pratique et efficace pour vous permettre de progresser dans votre apprentissage.



06 Diplôme

Le Certificat Avancé en Soins Infirmiers des Ulcères Vasculaires garantit, outre la formation la plus rigoureuse et la plus actualisée, l'accès à un diplôme de Certificat Avancé délivré par TECH Université Technologique.



“

*Terminez ce programme avec succès
et obtenez votre diplôme universitaire
sans avoir à vous déplacer ou à passer
par des procédures fastidieuses”*

Ce **Certificat Avancé en Soins Infirmiers des Ulcères Vasculaires** contient le programme scientifique le plus complet et le actualisé du marché.

Après avoir passé l'évaluation, l'étudiant recevra par courrier* avec accusé de réception son diplôme de **Certificat Avancé** délivrée par **TECH Université Technologique**.

Le diplôme délivré par **TECH Université Technologique** indiquera la note obtenue lors du Certificat Avancé, et répond aux exigences communément demandées par les bourses d'emploi, les concours et les commissions d'évaluation des carrières professionnelles.

Diplôme: **Certificat Avancé en Soins Infirmiers des Ulcères Vasculaires**

Modalité: **en ligne**

Durée: **6 mois**



*Si l'étudiant souhaite que son diplôme version papier possède l'Apostille de La Haye, TECH EDUCATION fera les démarches nécessaires pour son obtention moyennant un coût supplémentaire.

future
santé confiance personnes
éducation information tuteurs
garantie accréditation enseignement
institutions technologie apprentissage
communauté engagement
service personnalisé innovation
connaissance présent qualité
en ligne formation
développement institutions
classe virtuelle langues

tech université
technologique

Certificat Avancé
Soins Infirmiers des
Ulcères Vasculaires

- » Modalité: en ligne
- » Durée: 6 mois
- » Qualification: TECH Université Technologique
- » Horaire: à votre rythme
- » Examens: en ligne

Certificat Avancé

Soins Infirmiers des
Ulcères Vasculaires

