

Certificat Avancé

Unités d'Accouchement
Naturel pour Sages-femmes



tech universit 
technologique

Certificat Avanc 

Unit s d'Accouchement Naturel pour Sages-femmes

- » Modalit : en ligne
- » Dur e: 6 mois
- » Qualification: TECH Universit  Technologique
- » Horaire:   votre rythme
- » Examens: en ligne

Acc s au site web: www.techtitute.com/fr/infirmierie/diplome-universite/diplome-universite-unites-accouchement-naturel-sages-femmes

Sommaire

01

Présentation

pág. 4

02

Objectifs

pág. 8

03

Direction de la formation

Page 14

04

Structure et contenu

Page 18

05

Méthodologie

Page 24

06

Diplôme

Page 32

01

Présentation

Les progrès technologiques et la mise à jour des processus à suivre lors de l'assistance à l'Accouchement Naturel ont permis d'améliorer l'efficacité de cette procédure, ce qui a suscité l'intérêt d'un plus grand nombre de femmes pour la naissance de leurs enfants par cette méthode. C'est pourquoi il est essentiel que les sages-femmes aient une connaissance actualisée de cette activité qui leur permette de maîtriser les équipements les plus modernes et les protocoles les plus récents dans ce domaine. C'est dans cette optique que TECH présente un programme de formation pour les professionnels qui souhaitent se mettre à jour dans ce domaine. Le tout, dans un format 100% en ligne, un avantage qui leur permettra d'avoir une plus grande maîtrise de leur temps.





“

De nos jours, de nombreuses femmes préfèrent un Accouchement Naturel et il faut donc de plus en plus de professionnels qui maîtrisent les derniers protocoles dans ce domaine. Inscrivez-vous à ce programme et mettez-vous à jour immédiatement"

Le processus d'assistance à l'Accouchement Naturel fait appel à un grand nombre d'instruments et de procédures pour assurer le bien-être de la mère et du nouveau-né. Aujourd'hui, ces éléments ont évolué au point que ce processus peut se dérouler non seulement dans un cadre médical, mais aussi dans le confort du domicile de la patiente.

Par conséquent, l'objectif de ce Certificat Avancé est de fournir aux étudiants des connaissances spécialisées dans ce domaine, grâce à une mise à jour qui leur donnera une vue d'ensemble de ce qui se passe aujourd'hui dans ce contexte. En outre, ils recevront une définition détaillée de tout le matériel nécessaire pour soutenir un Accouchement Naturel à domicile et dans l'eau, deux modalités qui sont devenues très populaires.

Tout cela sera possible grâce à un itinéraire académique qui a été développé par les meilleurs professionnels dans ce domaine, qui font également partie du corps enseignant de ce diplôme. De cette manière, les sages-femmes auront la certitude de bénéficier d'une expérience éducative de grande qualité et pourront apprendre en profondeur les nouvelles pratiques liées à cette activité.

Tout cela sera possible grâce à la méthode du *Relearning*, qui permettra aux professionnels de suivre le programme 100 % en ligne, sans contrainte d'horaire et depuis le confort de leur domicile. Ils auront également accès à des ressources multimédias qui les aideront à comprendre clairement et facilement tous les sujets abordés dans le diplôme. En outre, ils pourront améliorer leurs compétences en matière de résolution de problèmes grâce à l'analyse d'études de cas reproduisant des situations réelles.

Ce **Certificat Avancé en Unités d'Accouchement Naturel pour Sages-femmes** contient le programme le plus complet et le plus actualisé du marché. Ses caractéristiques sont les suivantes:

- ♦ Le développement de cas pratiques présentés par des experts en Unités d'Accouchement Naturel pour Sages-femmes
- ♦ Les contenus graphiques, schématiques et éminemment pratiques avec lesquels ils sont conçus fournissent des informations scientifiques et sanitaires essentielles à la pratique professionnelle
- ♦ Les exercices pratiques où effectuer le processus d'auto-évaluation pour améliorer l'apprentissage
- ♦ Il met l'accent sur les méthodologies innovantes
- ♦ Cours théoriques, questions à l'expert, forums de discussion sur des sujets controversés et travail de réflexion individuel
- ♦ La possibilité d'accéder au contenu à partir de n'importe quel appareil fixe ou portable doté d'une connexion Internet



Mettez à jour vos connaissances dans ce domaine et mettez en place les soins de santé nécessaires aux mères dans le post-partum selon les protocoles les plus avancés"

“

Étudiez de n'importe où et à votre rythme sont deux des avantages de ce diplôme 100% en ligne”

Le corps enseignant du programme comprend des professionnels du secteur qui apportent l'expérience de leur travail à cette formation, ainsi que des spécialistes reconnus issus de grandes entreprises et d'universités prestigieuses.

Grâce à son contenu multimédia développé avec les dernières technologies éducatives, les spécialistes bénéficieront d'un apprentissage situé et contextuel, ainsi, ils se formeront dans un environnement simulé qui leur permettra d'apprendre en immersion et de s'entraîner dans des situations réelles.

La conception de ce programme est axée sur l'Apprentissage par les Problèmes, grâce auquel le professionnel doit essayer de résoudre les différentes situations de la pratique professionnelle qui se présentent tout au long du programme. Pour ce faire, l'étudiant sera assisté d'un innovant système de vidéos interactives, créé par des experts reconnus.

Apprenez-en plus sur le fonctionnement des Unités d'Accouchement Naturel grâce à ce programme, qui vous mettra immédiatement à jour dans ce domaine de la santé.

Maîtrisez les procédures les plus avancées pour la prise en charge à domicile d'un Accouchement Naturel grâce à ce programme académique.



02

Objectifs

Ce Certificat Avancé a été conçu dans le but de faire une mise à jour approfondie du matériel médical et des protocoles les plus fréquemment mis en œuvre lors d'un Accouchement Naturel. En outre, il vise également à fournir aux sages-femmes une compréhension complète des techniques qui leur permettent d'assister efficacement à ces procédures, en assurant un plus grand contrôle sur celles-ci. L'objectif est également que ce diplôme soit un outil qui leur permette d'être plus compétentes dans ce domaine et leur garantisse des connaissances plus approfondies.





“

Les accouchements à domicile sont un défi pour ceux qui y assistent, mais ce programme vous permettra d'acquérir une connaissance approfondie de tous les aspects de cette procédure"



Objectifs généraux

- ◆ Acquérir une connaissance fondamentale de la physiologie de l'Accouchement Naturel, des pratiques culturelles ancestrales et des besoins émotionnels des femmes pendant l'accouchement, ainsi que des implications des interventions médicales
- ◆ Acquérir les compétences et les connaissances essentielles pour les soins aux femmes enceintes et à leurs fœtus, y compris la promotion de grossesses saines et l'identification des complications possibles
- ◆ Acquérir des connaissances et des compétences fondamentales en matière de diagnostic, de gestion et de prévention des urgences liées à l'accouchement, en mettant l'accent sur la collaboration interprofessionnelle et la défense des intérêts des patients
- ◆ Acquérir des connaissances et des compétences fondamentales dans l'évaluation, le diagnostic et la gestion des urgences néonatales, en mettant l'accent sur la reconnaissance précoce des problèmes et l'application des interventions appropriées
- ◆ Acquérir une connaissance fondamentale des neurosciences de la grossesse, de la Maternité et des soins périnataux, ainsi que des preuves scientifiques liées à l'Accouchement Naturel et aux pratiques de soins basées sur des preuves
- ◆ Acquérir une connaissance fondamentale de l'accouchement et du travail à domicile, y compris la gestion et l'organisation de l'équipe, la préparation et l'accompagnement pendant la grossesse, le travail et la puerpéralité, ainsi que l'identification et la gestion des situations spéciales et des urgences obstétricales à domicile
- ◆ Acquérir des connaissances fondamentales sur les unités d'Accouchement Naturel, telles que les maisons de naissance et les unités hospitalières, et développer des compétences pour évaluer, planifier et gérer ces structures, en garantissant un niveau élevé de soins et de satisfaction pour les femmes et leurs familles
- ◆ Acquérir des connaissances fondamentales et des compétences pratiques en matière de soins aux nouveau-nés, ainsi que la capacité de fournir des soins complets et sûrs à ce stade critique de la vie et de collaborer avec d'autres professionnels de la Santé et avec les familles pour assurer le bien-être du nouveau-né
- ◆ Acquérir des connaissances sur les besoins physiques et émotionnels de la mère pendant la période périnatale
- ◆ Développer des compétences pour fournir un soutien et des soins complets à la mère pendant la période postnatale, y compris dans des situations difficiles et émotionnellement intenses
- ◆ Promouvoir la prévention et les soins de Santé Mentale maternelle pendant la période périnatale, y compris la détection et le traitement des troubles de l'humeur et la gestion des traumatismes obstétricaux et des violences obstétricales
- ◆ Analyser les étapes du travail d'accouchement, la gestion de la douleur et les techniques de relaxation
- ◆ Développer des compétences dans l'élaboration et le suivi de plans d'accouchement personnalisés
- ◆ Examiner l'importance de la collaboration interdisciplinaire dans les soins liés à l'accouchement
- ◆ Promouvoir la préparation émotionnelle et le soutien des femmes et de leur famille pendant l'accouchement
- ◆ Acquérir des compétences dans l'identification et la gestion des situations à haut risque pendant la grossesse et l'accouchement



Objectifs spécifiques

Module 1. Accouchement à la maison

- ♦ Analyser en profondeur les preuves scientifiques, l'histoire et l'anthropologie de l'accouchement à domicile et de la naissance, en tenant compte de l'importance de la prévention des violences obstétriques
- ♦ Analyser comment gérer et organiser l'équipe, ainsi que sélectionner et utiliser le matériel nécessaire pour les accouchements à la maison
- ♦ Analyser comment effectuer un suivi et un accompagnement adéquats pendant la grossesse, y compris le recueil des antécédents médicaux et l'identification des difficultés et des écarts par rapport à la normale
- ♦ Examiner les soins et l'accompagnement de la dilatation à domicile, en utilisant des ressources non pharmacologiques pour soulager la douleur et traiter les écarts par rapport à la normale
- ♦ Accompagner la naissance, le décollement du placenta et l'accouchement, et gérer la Dystocie et les autres complications qui peuvent survenir
- ♦ Analyser de manière approfondie la physiologie de l'accouchement dans l'eau, en examinant la sécurité de ce type d'accouchement à domicile
- ♦ Identifier les situations particulières, effectuer les transferts hospitaliers et gérer les urgences obstétricales à domicile
- ♦ Examiner le suivi et le soutien appropriés pendant la Puerpéralité, tant sur le plan physique qu'émotionnel, tant pour la mère que pour l'enfant
- ♦ Analyser la Santé Mentale pendant la période Puerpérale, y compris l'Allaitement, la mort périnatale et le syndrome de stress post-traumatique
- ♦ Développer des compétences en matière de recherche et examiner des stratégies pour soigner le plancher pelvien pendant et après l'accouchement

Module 2. Accouchement dans l'eau

- ♦ Examiner en profondeur l'histoire et les pratiques de l'accouchement dans l'eau à l'échelle mondiale et comprendre ses avantages et ses effets physiologiques
- ♦ Analyser les principes physiques et physiologiques fondamentaux de l'accouchement dans l'eau, y compris le principe d'Archimède et les changements physiologiques au cours de l'immersion
- ♦ Identifier les critères d'immersion et les contre-indications courantes à l'accouchement dans l'eau
- ♦ Discuter de la surveillance des conditions pendant l'accouchement dans l'eau, y compris la température de l'eau, le contrôle de l'infection et la mécanique du corps
- ♦ Examiner la deuxième phase (expulsive) de l'accouchement dans l'eau, en protégeant le périnée et en abordant les complications possibles
- ♦ Évaluer la physiologie néonatale et le nouveau-né dans le contexte de l'accouchement dans l'eau
- ♦ Analyser en profondeur les pratiques de la troisième phase physiologique et les soins post-partum dans l'accouchement dans l'eau
- ♦ Faciliter l'initiation à l'Allaitement et le suivi postpartum en cas d'accouchement dans l'eau
- ♦ Identifier et prévenir les complications spécifiques à l'accouchement dans l'eau et gérer les situations d'urgence
- ♦ Fournir une Éducation, un soutien et des ressources pour l'accouchement dans l'eau aux femmes et à leur famille ainsi qu'aux professionnels de la Santé





Module 3. Unités d'Accouchement Naturel

- ♦ Examiner en profondeur la définition et la fonction des maisons de naissance et les différencier des hôpitaux
- ♦ Analyser les principes de conception et d'architecture des maisons de naissance afin de créer des environnements confortables et sûrs
- ♦ Identifier les services offerts par les maisons de naissance et les unités de naissance hospitalières aux stades prénatal, de l'accouchement et postnatal
- ♦ Promouvoir et soutenir les maisons de naissance et leur importance dans la prise en charge des grossesses à faible risque
- ♦ Comparer la sécurité, le confort et la satisfaction des femmes dans les maisons de naissance et les unités d'accouchement hospitalières
- ♦ Examiner le rôle des professionnels dans les maisons de naissance et les unités hospitalières, ainsi que la formation requise pour travailler dans ces environnements
- ♦ Examiner en profondeur la planification et la gestion des maisons de naissance, le financement et la sélection du personnel
- ♦ Explorer les tendances et les perspectives futures dans le développement des maisons de naissance et des unités de naissance hospitalières, en tenant compte des innovations technologiques, des politiques et des modèles de soins centrés sur la femme et la famille

“

Un Certificat Avancé qui offre une mise à jour avancée sur les soins d'Accouchement Naturel pour les Sages-femmes"

03

Direction de la formation

TECH s'engage à garantir une éducation de qualité à ses étudiants et a donc veillé à choisir les meilleurs professionnels pour ce diplôme. Ainsi, les étudiants apprendront des experts les plus qualifiés dans ce domaine, qui partageront avec eux une mise à jour approfondie des éléments actuellement requis pour assister à un Accouchement Naturel. De plus, grâce à la vaste expérience des enseignants, les étudiants auront une vision affirmée des processus mis en œuvre aujourd'hui pour réaliser cette procédure en toute sécurité.






“

TECH vous fournira tous les outils qui vous permettront de maîtriser en profondeur les aspects de ce domaine et les professeurs vous enseigneront comment y parvenir”

Direction



Dr Santos Leal, Emilio

- Directeur Médical du Centre International de Technologie Médicale
- Médecin Spécialiste à l' Hôpital Universitaire Fundación Alcorcón
- Médecin spécialiste au Consortium Hôpital Général Universitaire de Valence
- Médecin spécialiste à l' Hôpital Pius de Valls
- Médecin spécialiste à la Clínica Perpetuo Socorro
- Spécialité en Gynécologie et Obstétrique à l' Hôpital Clinique San Carlos
- Diplôme en Médecine et Chirurgie de l' Université de Cantabrie



Professeurs

Dr Espinosa Barrajón, José Ángel

- ◆ Directeur de l'Unité d'Accouchement Affectif de l'Hôpital Saint François d'Assise
- ◆ Chef de l'Équipe d'Obstétrique et de Gynécologie Générale de l'Hôpital Saint François d'Assise
- ◆ Spécialiste en Gynécologie et Obstétrique à la Clinique de la Concepción
- ◆ Master en Chirurgie Mini-invasive en Gynécologie de l'Université Cardinal Herrera
- ◆ Licence en Médecine et Chirurgie de l'Université Autonome de Madrid

Mme García García, María Dolores

- ◆ Sage-femme en Soins Spécialisés à l'Hôpital Général Universitaire de Valence
- ◆ Master en Gestion et Administration des Entreprises de l'Université Catholique San Antonio de Murcie
- ◆ Master en Bioéthique de l'Université Catholique San Antonio de Murcie
- ◆ Experte en Conseil et Consultation en Allaitement, Université Catholique d'Avila
- ◆ Licence en Infirmière, spécialisation en Sage-femme

Mme Lanza del Rivero, Cristina

- ◆ Psychologue de Terrain à la Casa de la Salud
- ◆ Diplôme d'études supérieures en Théorie et Pratique du Psychodrame, du Sociodrame et de la Sociométrie à l'Université de Salamanque
- ◆ Diplôme d'études supérieures en Théorie et Pratique de l'Analyse de Groupe à l'Université de Salamanque
- ◆ Master en Modification du Comportement, Université de Salamanque
- ◆ Licence en Psychologie de l'Université de Salamanque

04

Structure et contenu

Le domaine de l'Accouchement Naturel progresse constamment dans ses pratiques cliniques et c'est pour cette raison que les Sages-femmes doivent avoir une connaissance approfondie des aspects impliqués dans ce scénario. C'est pourquoi le contenu de ce Certificat Avancé a été développé en tenant compte des dernières mises à jour de l'équipement clinique et des protocoles utilisés au cours du processus d'Accouchement Naturel, dans le but de fournir aux étudiants une vision holistique de ce domaine.





“

Le contenu de ce programme fournit une description complète des éléments les plus importants à prendre en compte lors de l'accompagnement d'un accouchement naturel”

Module 1. Accouchement à la Maison

- 1.1. Travail et accouchement à la maison
 - 1.1.1. Données scientifiques en faveur de l'accouchement et du travail à la maison
 - 1.1.2. Histoire et anthropologie de l'accouchement à la maison
 - 1.1.3. Violences obstétricales
 - 1.1.4. Savoir accompagner
- 1.2. Gestion et organisation de l'équipe
 - 1.2.1. Gestion et organisation de l'équipe
 - 1.2.2. Matériel nécessaire à l'accouchement à la maison
 - 1.2.3. Informations sur les soins : Critères de sélection et d'exclusion
 - 1.2.4. Enregistrement de la naissance
- 1.3. Suivi et soutien pendant la grossesse
 - 1.3.1. Recueil des antécédents médicaux
 - 1.3.2. Difficultés les plus fréquentes et écarts par rapport à la normale pendant la grossesse : Ressources thérapeutiques
 - 1.3.3. Préparation à la naissance : Une opportunité de croissance et d'autonomisation
 - 1.3.4. Visites à domicile
- 1.4. Assistance à la dilatation
 - 1.4.1. Interprétation des signes et symptômes du travail : Quand rentrer à la maison
 - 1.4.2. Comment accompagner la dilatation à la maison
 - 1.4.3. Ressources non pharmacologiques pour le soulagement de la douleur
 - 1.4.4. Écarts par rapport à la normale et ressources thérapeutiques dans la dilatation
- 1.5. Accompagnement de la naissance, décollement et expulsion du placenta
 - 1.5.1. Descente et accouchement de l'enfant (expulsif)
 - 1.5.2. Dystocies et résolutions
 - 1.5.3. Accueil du bébé, clampage du cordon ombilical et première évaluation
 - 1.5.4. Physiologie, écarts par rapport à la normale et résolutions de la libération placentaire
- 1.6. Dilatation et accouchement dans l'eau
 - 1.6.1. Physiologie de la femme et de l'enfant pour l'accompagnement dans l'eau
 - 1.6.2. Matériel nécessaire à l'accouchement dans l'eau
 - 1.6.3. Procédures et pratiques pour l'accompagnement de l'accouchement dans l'eau
 - 1.6.4. Sécurité et précautions lors de l'accouchement dans l'eau





- 1.7. Situations particulières, transfert à l'hôpital et urgences obstétricales à la maison
 - 1.7.1. Situations particulières : Streptocoque Agalactia positif, PROM sans dynamique, gestation prolongée, antécédents de césarienne
 - 1.7.2. Critères de transfert à l'hôpital : Protocole de transfert et documentation
 - 1.7.3. Urgences obstétricales : Hémorragie, prolapsus du cordon ombilical, réanimation néonatale, dystocie dorsale, présentation inattendue du siège
 - 1.7.4. Gestion des situations critiques et prise de décision
- 1.8. Suivi et soutien pendant la période postnatale
 - 1.8.1. Suivi de la mère à domicile : évaluation physique et émotionnelle
 - 1.8.2. Suivi du bébé à domicile : évaluation générale du bien-être, RH négatif, tests métaboliques, etc
 - 1.8.3. Le placenta et le microbiote
 - 1.8.4. Informations sur les formalités administratives
- 1.9. Santé mentale dans le post-partum
 - 1.9.1. L'allaitement : Pathologies et difficultés les plus courantes
 - 1.9.2. Mort périnatale et stress post-traumatique
 - 1.9.3. Pertes gestationnelles et détection des signes d'alerte en matière de santé mentale en vue d'une orientation
 - 1.9.4. Stratégies pour faire face aux émotions pendant la période postnatale
- 1.10. Recherche et soins concernant le plancher pelvien
 - 1.10.1. Méthodologie de recherche et sources d'information
 - 1.10.2. Le plancher pelvien : anatomie, fonctions et dysfonctionnements
 - 1.10.3. Soins du plancher pelvien pendant et après l'accouchement

Module 2. Accouchement dans l'eau

- 2.1. Accouchement dans l'eau
 - 2.1.1. Histoire et pratique de l'utilisation de l'eau lors de l'accouchement à l'échelle mondiale
 - 2.1.2. Principes et pratiques de l'accouchement en douceur
 - 2.1.3. Avantages de l'accouchement dans l'eau
 - 2.1.4. Effets physiologiques de l'accouchement dans l'eau
- 2.2. Bases physiques et physiologiques de l'accouchement dans l'eau
 - 2.2.1. Principe d'Archimède et sa relation avec l'accouchement dans l'eau
 - 2.2.2. Contrôle hormonal de l'accouchement
 - 2.2.3. Changements physiologiques pendant l'immersion dans l'eau
 - 2.2.4. Adaptations néonatales à la naissance dans l'eau

- 2.3. Critères pour l'immersion dans l'eau pendant l'accouchement
 - 2.3.1. Moment approprié pour l'immersion dans l'eau
 - 2.3.2. Contre-indications courantes à l'accouchement dans l'eau
 - 2.3.3. Pratiques cliniques et directives de soins
 - 2.3.4. Évacuation d'urgence
- 2.4. Surveillance et contrôle des conditions pendant l'accouchement dans l'eau
 - 2.4.1. Guide d'auscultation
 - 2.4.2. Température de l'eau
 - 2.4.3. Contrôle des infections
 - 2.4.4. Mécanique du corps et questions de sécurité
- 2.5. Gestion de la deuxième phase (expulsive) lors d'un accouchement dans l'eau
 - 2.5.1. Protection du périnée
 - 2.5.2. Prévention ou prise en charge des épaules tardives ou de la dystocie
 - 2.5.3. Problèmes de cordon
 - 2.5.4. Réflexes fœtaux et anatomie pelvienne
- 2.6. Physiologie néonatale et évaluation du nouveau-né
 - 2.6.1. Mécanismes de protection respiratoire du fœtus
 - 2.6.2. Physiologie transitoire néonatale et première respiration
 - 2.6.3. Protection et alimentation du microbiome du nourrisson
 - 2.6.4. Pratiques de réanimation néonatale
- 2.7. Troisième phase physiologique et soins postnataux
 - 2.7.1. Troisième phase physiologique (délivrance du placenta) comparée à la prise en charge active
 - 2.7.2. Évaluation de la perte de sang pour déterminer l'hémorragie du post-partum
 - 2.7.3. Sortir du bain
 - 2.7.4. Faciliter le contact peau à peau et les soins maternels kangourou
- 2.8. Mise en place de l'allaitement et suivi postnatal
 - 2.8.1. Mise en route de l'allaitement
 - 2.8.2. Surveillance et suivi de l'état de la mère et du nouveau-né
 - 2.8.3. Soutien émotionnel et bien-être de la mère
 - 2.8.4. Retour à la maison et adaptation à la vie familiale

- 2.9. Complications et gestion des situations d'urgence
 - 2.9.1. Identification et prévention des complications spécifiques à l'accouchement dans l'eau
 - 2.9.2. Interventions d'urgence lors d'un accouchement dans l'eau
 - 2.9.3. Protocoles d'évacuation d'urgence et de transfert vers un personnel qualifié
- 2.10. Éducation, soutien et ressources en matière d'accouchement dans l'eau
 - 2.10.1. Préparation et éducation de la mère et du partenaire à l'accouchement dans l'eau
 - 2.10.2. Le rôle de l'équipe soignante dans l'accouchement dans l'eau
 - 2.10.3. Ressources et matériel d'éducation à l'accouchement dans l'eau
 - 2.10.4. Groupes et communautés de soutien à l'accouchement dans l'eau

Module 3. Unités d'Accouchement Naturel

- 3.1. Maisons de naissance
 - 3.1.1. Différences avec les hôpitaux
 - 3.1.2. Bénéfices pour les femmes et les professionnels
 - 3.1.3. Exemples de conception et d'architecture
 - 3.1.4. Services offerts
- 3.2. Principes de conception et d'architecture des maisons de naissance
 - 3.2.1. Environnement confortable et sûr
 - 3.2.2. Caractéristiques communes
 - 3.2.3. Conception des chambres privées et des espaces communs
- 3.3. Espaces extérieurs et espaces communs dans les maisons de naissance
 - 3.3.1. Fonction et bénéfices des espaces extérieurs
 - 3.3.2. Conception et entretien des espaces communs
 - 3.3.3. Intégration à l'environnement naturel
- 3.4. Services offerts par les maisons de naissance
 - 3.4.1. Soins prénatals et éducation à la naissance
 - 3.4.2. Soutien émotionnel et physique pendant l'accouchement
 - 3.4.3. Services postnatals et de suivi
 - 3.4.4. Collaboration et orientation en cas de complications



- 3.5. Promotion et soutien des maisons de naissance
 - 3.5.1. Importance dans la prise en charge des grossesses à bas risque
 - 3.5.2. Rôle d'organisations telles que l'American Association of Birth Centers
 - 3.5.3. Défis liés à la mise en œuvre des maisons de naissance
 - 3.5.4. Opportunités en matière de soins obstétriques
- 3.6. Services offerts par des unités hospitalières de naissance
 - 3.6.1. Soins prénatals et surveillance du fœtus
 - 3.6.2. Gestion de la douleur pendant le travail
 - 3.6.3. Services postnatals et de suivi
 - 3.6.4. Comparaison avec les maisons de naissance
- 3.7. Comparaison de la sécurité, du confort et de la satisfaction des femmes
 - 3.7.1. Avantages et inconvénients des maisons de naissance
 - 3.7.2. Avantages et inconvénients des unités de naissance en milieu hospitalier
 - 3.7.3. Facteurs de sécurité dans les deux types de structures
 - 3.7.4. Niveaux de confort et satisfaction des femmes
- 3.8. Rôle des professionnels dans les maisons de naissance et les unités hospitalières
 - 3.8.1. Différences dans le rôle des professionnels
 - 3.8.2. Education et formation pour travailler dans les maisons de naissance et les unités hospitalières
 - 3.8.3. Niveaux de collaboration et de travail d'équipe entre les professionnels
 - 3.8.4. Évaluation de la qualité des soins
- 3.9. Planification et gestion des maisons de naissance
 - 3.9.1. Exigences
 - 3.9.2. Financement et viabilité
 - 3.9.3. Sélection et formation du personnel
 - 3.9.4. Évaluation et amélioration continue de la qualité des soins
- 3.10. Tendances et perspectives d'avenir dans le développement des maisons de naissance et des unités de naissance en milieu hospitalier
 - 3.10.1. Innovations technologiques et de conception
 - 3.10.2. Nouvelles politiques et réglementations
 - 3.10.3. Développement de modèles de soins centrés sur les femmes et la famille
 - 3.10.4. Opportunités et défis futurs en matière de soins obstétriques

05

Méthodologie

Ce programme de formation offre une manière différente d'apprendre. Notre méthodologie est développée à travers un mode d'apprentissage cyclique: ***el Relearning***.

Ce système d'enseignement s'utilise, notamment, dans les Écoles de Médecine les plus prestigieuses du monde. De plus, il a été considéré comme l'une des méthodologies les plus efficaces par des magazines scientifiques de renom comme par exemple le ***New England Journal of Medicine***.



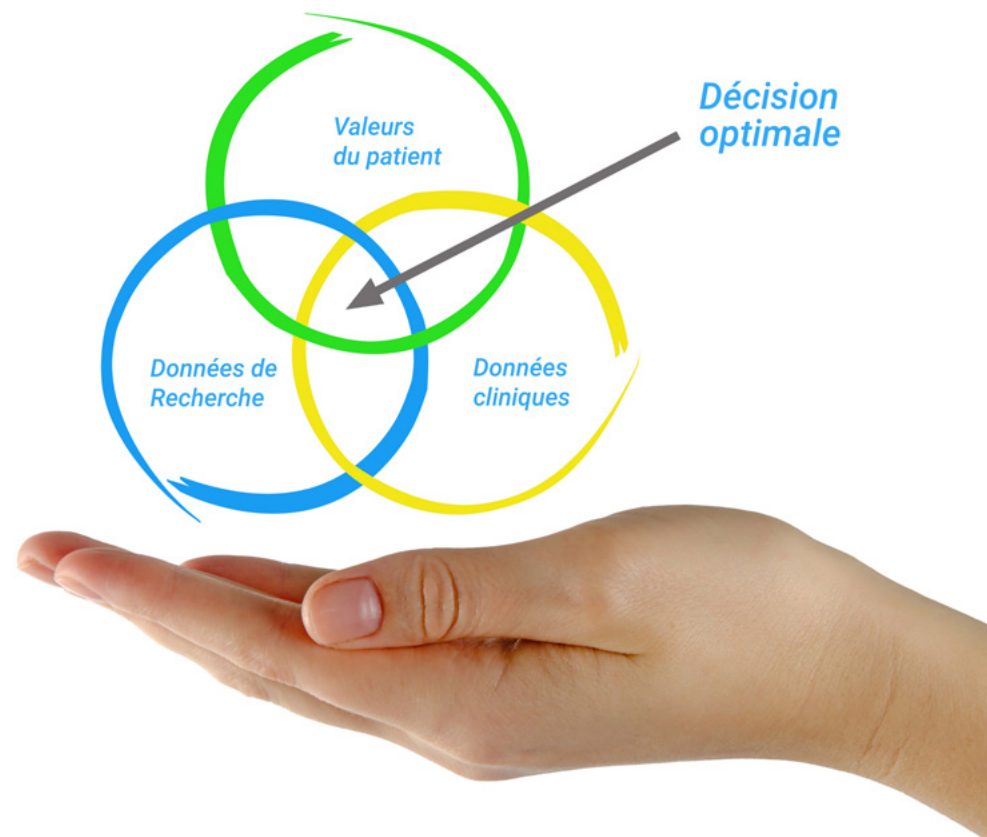
“

Découvrez le Relearning, un système qui laisse de côté l'apprentissage linéaire conventionnel au profit des systèmes d'enseignement cycliques: une façon d'apprendre qui a prouvé son énorme efficacité, notamment dans les matières dont la mémorisation est essentielle"

À TECH, School nous utilisons la Méthode des cas

Dans une situation clinique donnée: que doit faire un professionnel? Tout au long du programme, vous serez confronté à de multiples cas cliniques simulés, basés sur des patients réels, dans lesquels vous devrez enquêter, établir des hypothèses et finalement résoudre la situation. Il existe de nombreux faits scientifiques prouvant l'efficacité de cette méthode. Les personnels infirmiers apprennent mieux, plus rapidement et plus durablement dans le temps.

Avec TECH, le personnel infirmier fait l'expérience d'une méthode d'apprentissage qui révolutionne les fondements des universités traditionnelles du monde entier.



Selon le Dr Gérvas, le cas clinique est la présentation commentée d'un patient, ou d'un groupe de patients, qui devient un "cas", un exemple ou un modèle illustrant une composante clinique particulière, soit en raison de son pouvoir pédagogique, soit en raison de sa singularité ou de sa rareté. Il est essentiel que le cas soit ancré dans la vie professionnelle réelle, en essayant de recréer les véritables conditions de la pratique professionnelle des soins infirmiers.

“

Saviez-vous que cette méthode a été développée en 1912 à Harvard pour les étudiants en Droit? La méthode des cas consiste à présenter aux apprenants des situations réelles complexes pour qu'ils s'entraînent à prendre des décisions et pour qu'ils soient capables de justifier la manière de les résoudre. En 1924, elle a été établie comme une méthode d'enseignement standard à Harvard"

L'efficacité de la méthode est justifiée par quatre acquis fondamentaux:

1. Les personnels infirmiers qui suivent cette méthode parviennent non seulement à assimiler les concepts, mais aussi à développer leur capacité mentale au moyen d'exercices pour évaluer des situations réelles et appliquer leurs connaissances.
2. L'apprentissage est solidement traduit en compétences pratiques, ce qui permet au professionnel des soins infirmiers une meilleure intégration des connaissances dans le domaine hospitalier ou des soins de santé primaires.
3. L'assimilation des idées et des concepts est rendue plus facile et plus efficace, grâce à l'utilisation de situations issues de la réalité.
4. Le sentiment d'efficacité de l'effort investi devient un stimulus très important pour les étudiants, qui se traduit par un plus grand intérêt pour l'apprentissage et une augmentation du temps passé à travailler sur le cours.



Relearning Methodology

TECH renforce l'utilisation de la méthode des cas avec la meilleure méthodologie d'enseignement 100% en ligne du moment: Relearning.

Notre Université est la première au monde à combiner l'étude de cas cliniques avec un système d'apprentissage 100% en ligne basé sur la pratique et combinant un minimum de 8 éléments différents dans chaque cours. Ceci représente une véritable révolution par rapport à une simple étude et analyse de cas.

Le personnel infirmier apprendra à travers des études de cas réels ainsi qu'en s'exerçant à résoudre des situations complexes dans des environnements d'apprentissage simulés. Ces simulations sont développées à l'aide de logiciels de pointe pour faciliter l'apprentissage par immersion.



Selon les indicateurs de qualité de la meilleure université en ligne du monde hispanophone (Columbia University). La méthode Relearning, à la pointe de la pédagogie mondiale, a réussi à améliorer le niveau de satisfaction globale des professionnels finalisant leurs études.

Grâce à cette méthodologie, nous avons formé plus de 175.000 infirmiers avec un succès sans précédent et ce dans toutes les spécialités, quelle que soit la charge pratique. Notre méthodologie d'enseignement est développée dans un environnement très exigeant, avec un corps étudiant universitaire au profil socio-économique élevé et dont l'âge moyen est de 43,5 ans.

Le Relearning vous permettra d'apprendre plus facilement et de manière plus productive tout en vous impliquant davantage dans votre spécialisation, en développant un esprit critique, en défendant des arguments et en contrastant les opinions: une équation directe vers le succès.

Dans notre programme, l'apprentissage n'est pas un processus linéaire mais il se déroule en spirale (nous apprenons, désapprenons, oublions et réapprenons). Par conséquent, ils combinent chacun de ces éléments de manière concentrique.

Selon les normes internationales les plus élevées, la note globale de notre système d'apprentissage est de 8,01.



Ce programme offre le meilleur matériel pédagogique, soigneusement préparé pour les professionnels:



Support d'étude

Tous les contenus didactiques sont créés par les spécialistes qui vont enseigner le programme universitaire, spécifiquement pour lui, de sorte que le développement didactique est vraiment spécifique et concret.

Ces contenus sont ensuite appliqués au format audiovisuel, pour créer la méthode de travail TECH en ligne. Tout cela, élaboré avec les dernières techniques afin d'offrir des éléments de haute qualité dans chacun des supports qui sont mis à la disposition de l'apprenant.



Techniques et procédures infirmières en vidéo

Nous vous rapprochons des dernières techniques, des dernières avancées pédagogiques à l'avant-garde des techniques actuelles des soins infirmiers. Tout cela, à la première personne, expliqué et détaillé rigoureusement pour atteindre une compréhension complète et une assimilation optimale. Et surtout, vous pouvez les visionner autant de fois que vous le souhaitez.



Résumés interactifs

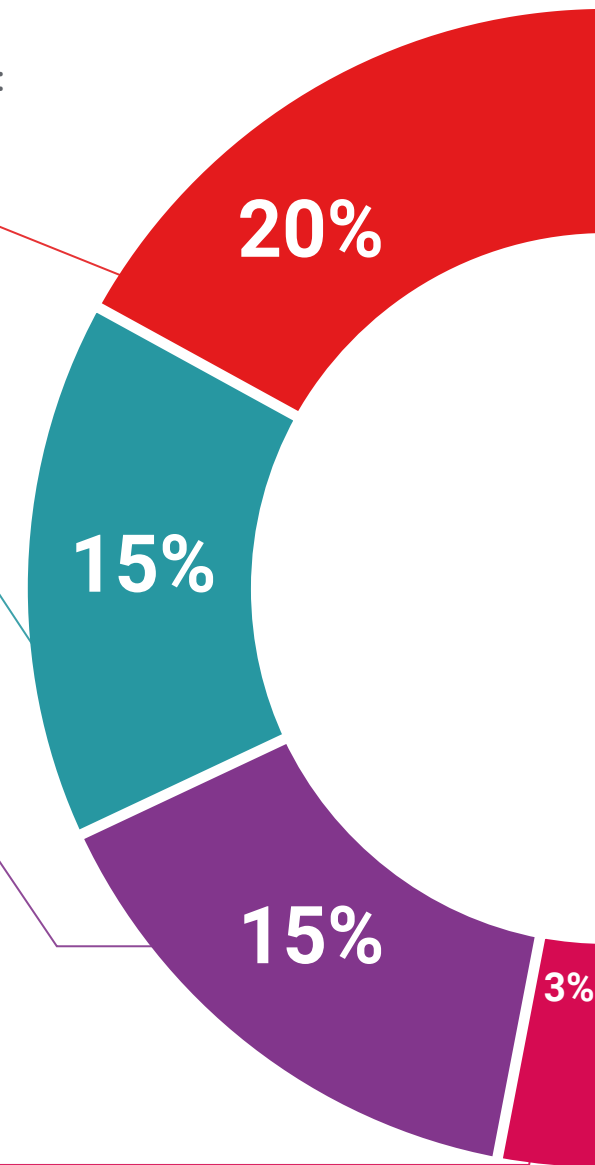
Nous présentons les contenus de manière attrayante et dynamique dans des dossiers multimédias comprenant des fichiers audios, des vidéos, des images, des diagrammes et des cartes conceptuelles afin de consolider les connaissances.

Ce système éducatif unique pour la présentation de contenu multimédia a été récompensé par Microsoft en tant que "European Success Story".



Bibliographie complémentaire

Articles récents, documents de consensus et directives internationales, entre autres. Dans la bibliothèque virtuelle de TECH, l'étudiant aura accès à tout ce dont il a besoin pour compléter sa formation.





Études de cas dirigées par des experts

Un apprentissage efficace doit nécessairement être contextuel. Pour cette raison, TECH présente le développement de cas réels dans lesquels l'expert guidera l'étudiant à travers le développement de la prise en charge et la résolution de différentes situations: une manière claire et directe d'atteindre le plus haut degré de compréhension.



Testing & Retesting

Nous évaluons et réévaluons périodiquement vos connaissances tout au long du programme, par le biais d'activités et d'exercices d'évaluation et d'auto-évaluation: vous pouvez ainsi constater vos avancées et savoir si vous avez atteint vos objectifs.



Cours magistraux

Il existe des preuves scientifiques de l'utilité de l'observation par un tiers expert. La méthode "Learning from an Expert" renforce les connaissances et la mémoire, et donne confiance dans les futures décisions difficiles.



Guides d'action rapide

À TECH nous vous proposons les contenus les plus pertinents du cours sous forme de feuilles de travail ou de guides d'action rapide. Un moyen synthétique, pratique et efficace pour vous permettre de progresser dans votre apprentissage.



06 Diplôme

Le Certificat Avancé en Unités d'Accouchement Naturel pour Sages-femmes garantit, outre la formation la plus rigoureuse et la plus actualisée, l'accès à un diplôme de Certificat Avancé délivré par TECH Université Technologique.



“

Terminez ce programme avec succès et obtenez votre diplôme universitaire sans avoir à vous déplacer ou à passer par des procédures fastidieuses”

Ce **Certificat Avancé en Unités d'Accouchement Naturel pour Sages-femmes** contient le programme scientifique le plus complet et actualisé du marché.

Après avoir passé l'évaluation, l'étudiant recevra par courrier* avec accusé de réception son diplôme de **Certificat Avancé** délivrée par **TECH Université Technologique**.

Le diplôme délivré par **TECH Université Technologique** indiquera la note obtenue lors du Certificat Avancé, et répond aux exigences communément demandées par les bourses d'emploi, les concours et les commissions d'évaluation des carrières professionnelles.

Diplôme: **Certificat Avancé en Unités d'Accouchement Naturel pour Sages-femmes**

Modalité: **en ligne**

Durée: **6 mois**



*Si l'étudiant souhaite que son diplôme version papier possède l'Apostille de La Haye, TECH EDUCATION fera les démarches nécessaires pour son obtention moyennant un coût supplémentaire.

future
santé confiance personnes
éducation information tuteurs
garantie accréditation enseignement
institutions technologie apprentissage
communauté engagement
service personnalisé innovation
connaissance présent qualité
en ligne format
développement institutions
classe virtuelle langues

tech université
technologique

Certificat Avancé
Unités d'Accouchement
Naturel pour Sages-femmes

- » Modalité: en ligne
- » Durée: 6 mois
- » Qualification: TECH Université Technologique
- » Horaire: à votre rythme
- » Examens: en ligne

Certificat Avancé

Unités d'Accouchement
Naturel pour Sages-femmes