

Certificat

Évaluation et Surveillance Infirmières du Patient en Etat Critique





tech universit 
technologique

Certificat

 valuation et Surveillance Infirmi res du Patient en  tat Critique

- » Modalit : en ligne
- » Dur e: 6 semaine
- » Qualification: TECH Universit  Technologique
- » Horaire:   votre rythme
- » Examens: en ligne

Acc s au site web: www.techtute.com/fr/infirmierie/cours/evaluation-surveillance-infirmiers-patient-etat-critique

Accueil

01

Présentation

page 4

02

Objectifs

page 8

03

Direction de la formation

page 12

04

Structure et contenu

page 18

05

Méthodologie

page 22

06

Diplôme

page 30

01

Présentation

Ces dernières années, les unités de soins intensifs ont affiné leurs soins et leurs processus de soins, ce qui permet de détecter les changements dans l'état des patients, de prévenir les complications et d'améliorer la sécurité des patients. Tout cela, ainsi que l'amélioration des équipements d'évaluation et de contrôle. C'est pourquoi TECH a décidé d'offrir aux professionnels des soins infirmiers cette qualification 100% en ligne qui permet au diplômé de se tenir au courant des progrès des méthodes de collecte d'informations, de l'évaluation de la fréquence respiratoire et cardiaque ou de la détection précoce de la présence de signes neurologiques. Tout cela dans format 100% en ligne et compatible avec les responsabilités travail le plus exigeant.



“

Obtenir en seulement 150 heures de cours une remise à niveau complète sur l'évaluation et la surveillance en soins intensifs"

La détection précoce des changements dans le stade clinique d'un patient et la prise de décisions appropriées dans les unités de soins intensifs dépendent dans une large mesure de l'évaluation et de la surveillance correctes du patient. Il s'agit d'une tâche dans laquelle le professionnel infirmier joue un rôle important, compte tenu de ses connaissances et de ses compétences en matière de soins et d'assistance spécialisée.

À cet égard, il est essentiel que le personnel de santé soit au courant des progrès des méthodes de diagnostic utilisant des tests, des techniques d'évaluation de la fonction cardiovasculaire ou respiratoire du patient ou de détermination de l'état de conscience et de la capacité de réponse motrice du patient. Un recueil d'actions qui regroupe cette formation diplômante de 6 semaines, qui permettra au diplômé de se tenir au courant des derniers développements dans ce domaine.

Il s'agit d'un programme développé par une équipe d'infirmières ayant une grande expérience des soins intensifs dans des centres hospitaliers qui se distinguent par l'intégration des avancées les plus récentes et par leur rigueur scientifique. Tout cela se reflète dans un programme exhaustif, qui permet aux étudiants de se tenir au courant des progrès réalisés dans l'approche du patient délirant, dans les techniques d'exploration du système artériel périphérique et dans la réalisation d'enregistrements dans ces espaces multidisciplinaires.

Un programme rendu encore plus attractif par les nombreuses ressources multimédias, les simulations de scénarios d'études de cas et la littérature scientifique qui approfondissent les informations de ce programme.

Il s'agit sans aucun doute d'une occasion idéale pour suivre un cours de remise à niveau complet avec une qualification accessible, où et quand vous le souhaitez. Il vous suffit de disposer d'un appareil numérique doté d'une connexion internet pour consulter, à tout moment de la journée, les contenus hébergés sur la plateforme virtuelle. Ainsi, sans obligation d'assiduité ni de cours à horaires fixes, les étudiants disposent d'une plus grande liberté pour gérer leur temps et rendre leurs activités quotidiennes compatibles avec un programme universitaire de qualité.

Ce **Certificat en Évaluation et Surveillance Infirmières du Patient en Etat Critique** contient le programme scientifique le plus complet et le plus actuel du marché. Les principales caractéristiques sont les suivantes:

- ◆ Le développement de cas pratiques présentés par des experts Soins Infirmiers en Intensifs
- ◆ Les contenus graphiques, schématiques et éminemment pratiques avec lesquels ils sont conçus fournissent des informations scientifiques et sanitaires essentielles à la pratique professionnelle
- ◆ Les exercices pratiques où effectuer le processus d'auto-évaluation pour améliorer l'apprentissage
- ◆ Il met l'accent sur les méthodologies innovantes
- ◆ Cours théoriques, questions à l'expert, forums de discussion sur des sujets controversés et travail de réflexion individuel
- ◆ La possibilité d'accéder aux contenus depuis n'importe quel appareil fixe ou portable doté d'une connexion internet



Grâce à la méthode de Relearning, vous réduirez vos heures d'étude et concentrerez votre attention sur les concepts les plus importants de ce programme"

“

Une option académique qui vous fournit les informations les plus récentes sur la performance des contrôles analytiques dans les unités de soins intensifs”

Le corps enseignant du programme englobe des spécialistes réputés dans le domaine et qui apportent à ce programme l'expérience de leur travail, ainsi que des spécialistes reconnus dans de grandes sociétés et des universités prestigieuses.

Grâce à son contenu multimédia développé avec les dernières technologies éducatives, les spécialistes bénéficieront d'un apprentissage situé et contextuel, ainsi, ils se formeront dans un environnement simulé qui leur permettra d'apprendre en immersion et de s'entraîner dans des situations réelles.

La conception de ce programme est axée sur l'Apprentissage par les Problèmes, grâce auquel le professionnel doit essayer de résoudre les différentes situations de la pratique professionnelle qui se présentent tout au long du Certificat. Pour ce faire, l'étudiant sera assisté d'un innovant système de vidéos interactives, créé par des experts reconnus.

Il offre un aperçu approfondi des études scientifiques les plus récentes sur le monitoring hémodynamique du patient gravement malade.

Choisissez le lieu de votre choix et connectez-vous depuis votre appareil numérique à cette formation diplômante 100% en ligne. Mise à niveau avec TECH.



02 Objectifs

Ce Certificat a été conçu pour offrir aux professionnels des soins infirmiers une mise à jour complète des processus et des méthodes d'évaluation et de surveillance des patients en situation critique. Ces objectifs seront beaucoup plus faciles à atteindre grâce aux outils pédagogiques multimédias inclus dans ce programme et à la proximité du corps enseignant, qui permettra aux diplômés de résoudre tous les doutes qu'ils pourraient avoir au cours de ce diplôme



“

Obtenez une mise à jour efficace des processus d'évaluation critique des patients grâce au meilleur matériel didactique"



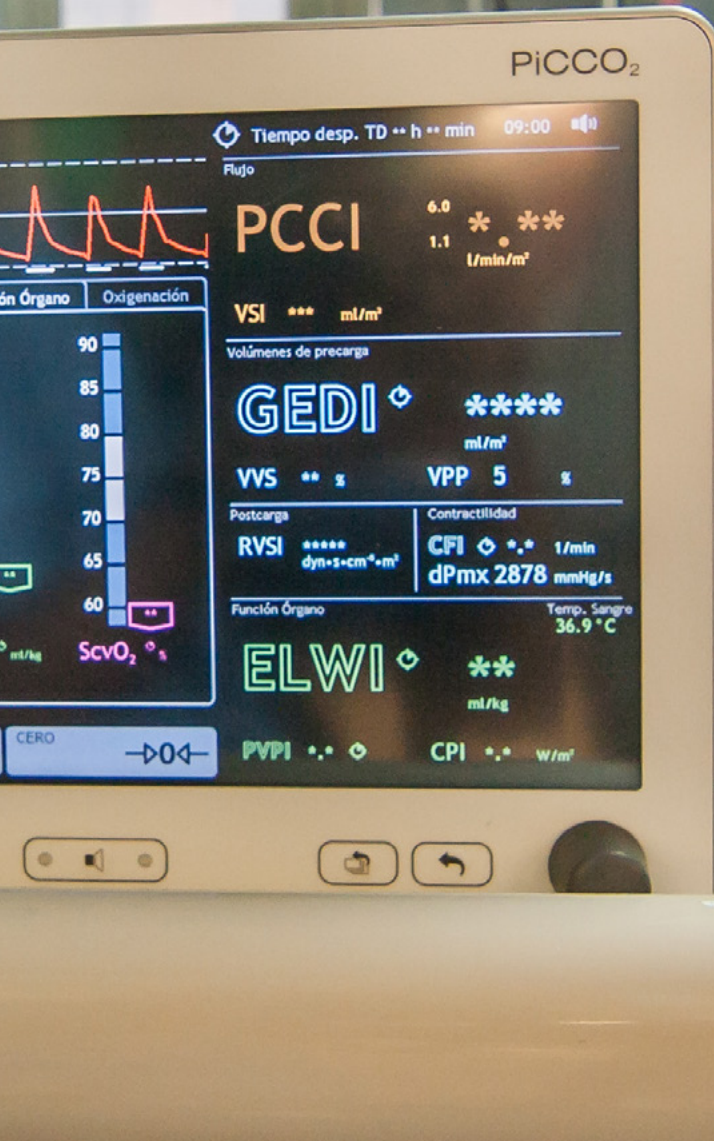
Objectifs généraux

- ♦ Mettre à jour les connaissances nécessaires aux soins infirmiers du patient gravement malade, afin d'accroître la qualité et la sécurité de la pratique infirmière dans l'unité de soins intensifs
- ♦ Acquérir les compétences nécessaires pour fournir des soins complets au patient critique avec des critères de rapidité, d'efficacité et de qualité
- ♦ Passer en revue les principes fondamentaux des soins infirmiers en soins intensifs

“

Améliorez vos compétences en matière de tenue de dossiers de soins intensifs grâce à cette option académique”





Objectifs spécifiques

- ◆ Décrire les différents modes de surveillance invasive et non invasive du patient gravement malade et leur technique correct
- ◆ Analyser l'importance de remplir les différents registres infirmiers utilisés dans l'Unité de Soins Intensifs, et interpréter leur valeur dans le processus de réhabilitation du patient

03

Direction de la formation

Ce programme dispose d'une équipe d'enseignants hautement qualifiés et expérimentés dans le domaine des soins infirmiers intensifs, composée d'infirmières jouissant d'un prestige reconnu dans le domaine. Tous ont une grande expérience des soins aux patients gravement malades et de la formation des professionnels des soins infirmiers. Au cours du programme, les étudiants auront l'occasion d'apprendre auprès des meilleurs professionnels des soins intensifs.



“

*Apprenez auprès des meilleurs professionnels
des soins intensifs avec l'équipe enseignante
de cette université experte"*

Directeur invité international

Le Docteur Anselmo Caricato est un éminent médecin et universitaire italien qui a mené une carrière prestigieuse dans le domaine de l'Anesthésiologie et des Soins Intensifs. Tout au long de sa carrière, cet expert a continuellement participé à des projets de recherche avec des spécialistes de différents pays européens et institutions scientifiques. Il est ainsi devenu une véritable référence dans la gestion des lésions traumatiques et d'autres conditions neurologiques critiques.

Il a notamment collaboré à plusieurs essais cliniques, tels que l'essai Eurotherm 3235 et le Consortium Européen sur les Lésions Cérébrales. Il a également analysé l'efficacité et la sécurité de plusieurs traitements innovants pour approfondir l'étude des contusions neurologiques.

Ses résultats ont été largement approuvés par les publications scientifiques les plus prestigieuses. En témoignent les plus de 60 articles évalués par des pairs qui ont été publiés dans des revues internationales à fort impact telles que Stroke, Critical Care Medicine, International Journal of Critical Illness and Injury Science, Neurological Research, et bien d'autres encore. Il est également membre du Comité de Rédaction du World Journal of Critical Care Medicine et de l'Austin Journal of Emergency and Critical Care Medicine.

En ce qui concerne sa carrière professionnelle, cet expert, qui a obtenu son diplôme de Médecine et de Chirurgie à l'Université Catholique du Sacré-Cœur de Rome, a été rattaché à l'Hôpital Universitaire "A. Gemelli". Hôpital universitaire "A. Gemelli". Pendant plusieurs années, il a dirigé l'Unité de Soins Intensifs en Traumatologie au sein du Service des Urgences de cette institution.

Il a également collaboré en tant que médecin en Soins Intensifs dans la Cité du Vatican. En outre, parallèlement à son travail médical, ce spécialiste a été activement impliqué dans des fonctions académiques, principalement en liaison avec son alma mater. Sur la base de sa brillante carrière, il a été choisi comme Directeur du Programme Américain de Soutien à la Vie en Traumatologie à l'Hôpital Universitaire "A. Gemelli".



Dr. Caricato Anselmo

- Chef des Soins intensifs Neurochirurgicaux à l'Hôpital Universitaire A. Gemelli, Rome, Italie
Médecin en Soins Intensifs, Cité du Vatican
- Directeur du Programme ATLS (American Trauma Life Support) à l'Hôpital Universitaire "A. Gemelli"
- Académicien de la Faculté de Médecine et de Chirurgie de l'Université Catholique du Sacré-Cœur
- Réviseur et collaborateur du Comité de Rédaction du World Journal of Critical Care Medicine et de l'Austin Journal of Emergency and Critical Care Medicine
- Membre de :
 - Société Italienne d'Anesthésie, d'Analgésie, de Réanimation et de Soins Intensifs
 - Groupe de Coordination de l'Étude de Neuroanesthésie et de Soins Intensifs
 - Groupe de Neuroanesthésie et de Soins Intensifs



Grâce à TECH, vous pourrez apprendre avec les meilleurs professionnels du monde"

Directrice Invitée



Mme Díez Sáenz, Cristina

- ♦ Infirmière à l'Unité de Intensifs Aiguë de l'Hôpital Général Universitaire Gregorio Marañón
- ♦ Responsable des soins infirmiers aux soins intensifs du Gregorio Marañón
- ♦ Infirmier(e) assistant(e) dans différents domaines d'hospitalisation dans différents centres de santé et hôpitaux.
- ♦ Participation en tant que chercheur collaborateur au projet multicentrique "Validation au Niveau National de l'Échelle de Satisfaction des Soins Infirmiers du Point de vue du Patient Critique"

Co-Direction



Mme Lospitao Gómez, Sara

- ♦ Soins intensifs et cardiologie interventionnelle à l'hôpital universitaire de Fuenlabrada (HUF)
- ♦ Infirmière Unité de soins intensifs Post-chirurgicaux Cardiaques UPC) Hôpital 12 de Octubre
- ♦ Infirmière Unité de Soins Intensifs Coronariens. Hôpital 12 de Octubre
- ♦ Infirmière de l'unité de cardiologie interventionnelle (hémodynamique, EEF et implants).
- ♦ Responsable de RRSS #TEAyudamos y Miembro del grupo #JuntosxElCáncer
- ♦ Formatrice en Soins Avancés de Maintien des Fonctions Vitales pour le Plan National de RCP de la SEMICYUC
- ♦ Membre de: Sous-commission des soins (HUF), Commission des soins (HUF), Secrétaire du groupe de travail "Ulcères et plaies" (HUF)



Professeurs

Mme Álvarez Carrascal, Inmaculada

- ◆ Infirmière de sécurité en soins intensifs, Hôpital Général Universitaire Gregorio Marañón
- ◆ Infirmière instrumentiste au bloc opératoire de différentes spécialités
- ◆ Infirmière soignante dans divers services d'hôpitaux et centres de santé au Service Andaluz de Salud
- ◆ Diplôme d'Infirmière, Université de Sevilla
- ◆ Expert en Soins intensifs à l'Université Complutense de Madrid.

M. González Palacios, Rubén

- ◆ Infirmier assistant en Unité de Médecine Interne du HGU Douze Octobre
- ◆ Infirmier assistant dans différents centres de soins primaires de la Communauté de Madrid
- ◆ co-créateur de l'application mobile "Compatibility Drugs" pour la compatibilité intraveineuse des médicaments

M. Ruiz-Henestrosa Campos, Manuel Jesús

- ◆ Infirmier HGU Gregorio Marañón
- ◆ Aide-soignant HGU Puerta del Mar, Cádiz
- ◆ Professeur Associé Practicum III de Soins Infirmiers
- ◆ Enseignant collaborateur à l'École internationale des Sciences de la Santé
- ◆ Professeur collaborateur à l'Université de Nebrija
- ◆ Enseignant Collaborateur de Esforem
- ◆ Diplôme en Infirmierie

04

Structure et contenu

Ce certificat a été conçu pour fournir aux professionnels une excellente mise à jour de l'évaluation et de la surveillance infirmières du patient en état critique. Un processus de 6 semaines, qui rassemble les informations les plus récentes et les plus rigoureuses fournies par un corps enseignant consolidé dans ce domaine. En outre, les étudiants pourront approfondir les informations fournies dans ce programme grâce aux nombreuses ressources didactiques qui constituent la bibliothèque virtuelle de ce diplôme.





“

Un programme qui vous apporte, par une approche théorique et pratique, la mise à jour que vous recherchez sur les protocoles de surveillance des patients en situation critique”

Module 1. Évaluation et surveillance du patient en état critique

- 1.1. Aspects fondamentaux de la surveillance des patients critiques
- 1.2. Activité cardiaque et respiratoire
- 1.3. État hémodynamique
- 1.4. Statut neurologique
- 1.5. Délire dans les unités de soins intensifs
- 1.6. Surveillance de la sédoanalgésie en soins intensifs
- 1.7. Contrôles analytiques dans les soins intensifs
- 1.8. Dossiers de soins infirmiers en soins intensifs
- 1.9. Examen du système artériel périphérique
- 1.10. Surveillance de la précharge. Ultrasons





“

*Boostez votre pratique médicale
avec le programme le plus récent
sur le marché”*

05

Méthodologie

Ce programme de formation offre une manière différente d'apprendre. Notre méthodologie est développée à travers un mode d'apprentissage cyclique: ***el Relearning***.

Ce système d'enseignement s'utilise, notamment, dans les Écoles de Médecine les plus prestigieuses du monde. De plus, il a été considéré comme l'une des méthodologies les plus efficaces par des magazines scientifiques de renom comme par exemple le ***New England Journal of Medicine***.



“

Découvrez le Relearning, un système qui laisse de côté l'apprentissage linéaire conventionnel au profit des systèmes d'enseignement cycliques: une façon d'apprendre qui a prouvé son énorme efficacité, notamment dans les matières dont la mémorisation est essentielle"

À TECH, School nous utilisons la Méthode des cas

Dans une situation clinique donnée: que doit faire un professionnel? Tout au long du programme, vous serez confronté à de multiples cas cliniques simulés, basés sur des patients réels, dans lesquels vous devrez enquêter, établir des hypothèses et finalement résoudre la situation. Il existe de nombreux faits scientifiques prouvant l'efficacité de cette méthode. Les personnels infirmiers apprennent mieux, plus rapidement et plus durablement dans le temps.

Avec TECH, le personnel infirmier fait l'expérience d'une méthode d'apprentissage qui révolutionne les fondements des universités traditionnelles du monde entier.



Selon le Dr Gérvas, le cas clinique est la présentation commentée d'un patient, ou d'un groupe de patients, qui devient un "cas", un exemple ou un modèle illustrant une composante clinique particulière, soit en raison de son pouvoir pédagogique, soit en raison de sa singularité ou de sa rareté. Il est essentiel que le cas soit ancré dans la vie professionnelle réelle, en essayant de recréer les véritables conditions de la pratique professionnelle des soins infirmiers.

“

Saviez-vous que cette méthode a été développée en 1912 à Harvard pour les étudiants en Droit? La méthode des cas consiste à présenter aux apprenants des situations réelles complexes pour qu'ils s'entraînent à prendre des décisions et pour qu'ils soient capables de justifier la manière de les résoudre. En 1924, elle a été établie comme une méthode d'enseignement standard à Harvard"

L'efficacité de la méthode est justifiée par quatre acquis fondamentaux:

1. Les personnels infirmiers qui suivent cette méthode parviennent non seulement à assimiler les concepts, mais aussi à développer leur capacité mentale au moyen d'exercices pour évaluer des situations réelles et appliquer leurs connaissances.
2. L'apprentissage est solidement traduit en compétences pratiques, ce qui permet au professionnel des soins infirmiers une meilleure intégration des connaissances dans le domaine hospitalier ou des soins de santé primaires.
3. L'assimilation des idées et des concepts est rendue plus facile et plus efficace, grâce à l'utilisation de situations issues de la réalité.
4. Le sentiment d'efficacité de l'effort investi devient un stimulus très important pour les étudiants, qui se traduit par un plus grand intérêt pour l'apprentissage et une augmentation du temps passé à travailler sur le cours.



Relearning Methodology

TECH renforce l'utilisation de la méthode des cas avec la meilleure méthodologie d'enseignement 100% en ligne du moment: Relearning.

Notre Université est la première au monde à combiner l'étude de cas cliniques avec un système d'apprentissage 100% en ligne basé sur la pratique et combinant un minimum de 8 éléments différents dans chaque cours. Ceci représente une véritable révolution par rapport à une simple étude et analyse de cas.

Le personnel infirmier apprendra à travers des études de cas réels ainsi qu'en s'exerçant à résoudre des situations complexes dans des environnements d'apprentissage simulés. Ces simulations sont développées à l'aide de logiciels de pointe pour faciliter l'apprentissage par immersion.



Selon les indicateurs de qualité de la meilleure université en ligne du monde hispanophone (Columbia University). La méthode Relearning, à la pointe de la pédagogie mondiale, a réussi à améliorer le niveau de satisfaction globale des professionnels finalisant leurs études.

Grâce à cette méthodologie, nous avons formé plus de 175.000 infirmiers avec un succès sans précédent et ce dans toutes les spécialités, quelle que soit la charge pratique. Notre méthodologie d'enseignement est développée dans un environnement très exigeant, avec un corps étudiant universitaire au profil socio-économique élevé et dont l'âge moyen est de 43,5 ans.

Le Relearning vous permettra d'apprendre plus facilement et de manière plus productive tout en vous impliquant davantage dans votre spécialisation, en développant un esprit critique, en défendant des arguments et en contrastant les opinions: une équation directe vers le succès.

Dans notre programme, l'apprentissage n'est pas un processus linéaire mais il se déroule en spirale (nous apprenons, désapprenons, oublions et réapprenons). Par conséquent, ils combinent chacun de ces éléments de manière concentrique.

Selon les normes internationales les plus élevées, la note globale de notre système d'apprentissage est de 8,01.



Ce programme offre le meilleur matériel pédagogique, soigneusement préparé pour les professionnels:



Support d'étude

Tous les contenus didactiques sont créés par les spécialistes qui vont enseigner le programme universitaire, spécifiquement pour lui, de sorte que le développement didactique est vraiment spécifique et concret.

Ces contenus sont ensuite appliqués au format audiovisuel, pour créer la méthode de travail TECH en ligne. Tout cela, élaboré avec les dernières techniques afin d'offrir des éléments de haute qualité dans chacun des supports qui sont mis à la disposition de l'apprenant.



Techniques et procédures infirmières en vidéo

Nous vous rapprochons des dernières techniques, des dernières avancées pédagogiques à l'avant-garde des techniques actuelles des soins infirmiers. Tout cela, à la première personne, expliqué et détaillé rigoureusement pour atteindre une compréhension complète et une assimilation optimale. Et surtout, vous pouvez les visionner autant de fois que vous le souhaitez.



Résumés interactifs

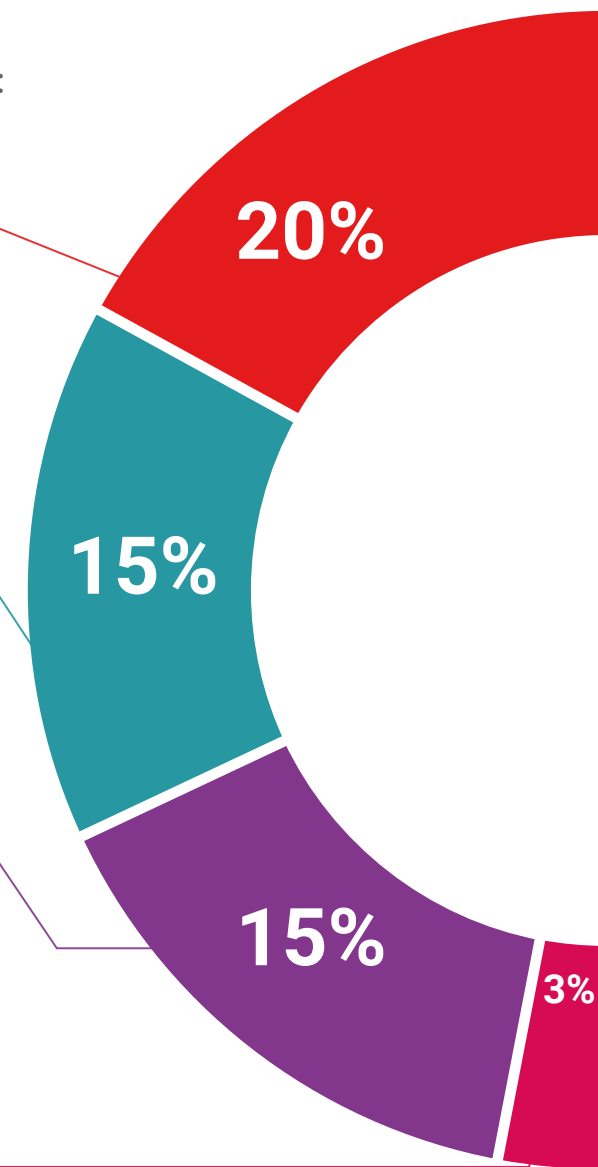
Nous présentons les contenus de manière attrayante et dynamique dans des dossiers multimédias comprenant des fichiers audios, des vidéos, des images, des diagrammes et des cartes conceptuelles afin de consolider les connaissances.

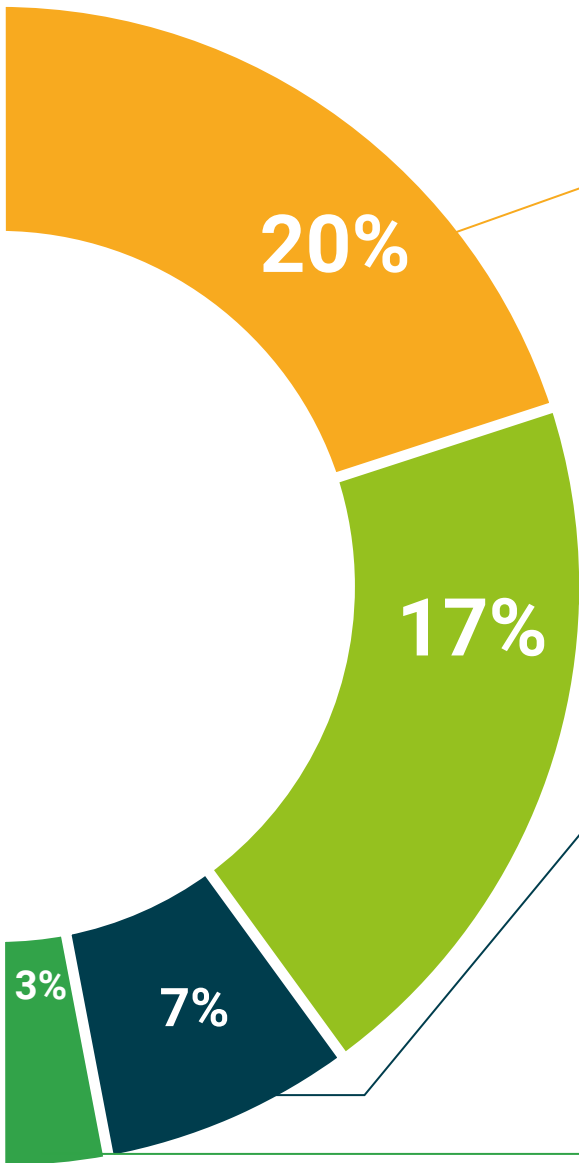
Ce système éducatif unique pour la présentation de contenu multimédia a été récompensé par Microsoft en tant que "European Success Story".



Bibliographie complémentaire

Articles récents, documents de consensus et directives internationales, entre autres. Dans la bibliothèque virtuelle de TECH, l'étudiant aura accès à tout ce dont il a besoin pour compléter sa formation.





Études de cas dirigées par des experts

Un apprentissage efficace doit nécessairement être contextuel. Pour cette raison, TECH présente le développement de cas réels dans lesquels l'expert guidera l'étudiant à travers le développement de la prise en charge et la résolution de différentes situations: une manière claire et directe d'atteindre le plus haut degré de compréhension.



Testing & Retesting

Nous évaluons et réévaluons périodiquement vos connaissances tout au long du programme, par le biais d'activités et d'exercices d'évaluation et d'auto-évaluation: vous pouvez ainsi constater vos avancées et savoir si vous avez atteint vos objectifs.



Cours magistraux

Il existe des preuves scientifiques de l'utilité de l'observation par un tiers expert. La méthode "Learning from an Expert" renforce les connaissances et la mémoire, et donne confiance dans les futures décisions difficiles.



Guides d'action rapide

À TECH nous vous proposons les contenus les plus pertinents du cours sous forme de feuilles de travail ou de guides d'action rapide. Un moyen synthétique, pratique et efficace pour vous permettre de progresser dans votre apprentissage.



06 Diplôme

Le Certificat en Évaluation et Surveillance Infirmières du Patient en Etat Critique vous garantit, en plus de la formation la plus rigoureuse et la plus actuelle, l'accès à un diplôme universitaire de Certificat délivré par TECH Université Technologique.



“

*Réussissez ce programme et recevez votre
Certificat sans déplacements ni formalités
administratives”*

Ce **Certificat en Évaluation et Surveillance Infirmières du Patient en Etat Critique** contient le programme scientifique le plus complet et le plus actuel du marché.

Après avoir réussi l'évaluation, l'étudiant recevra par courrier postal* avec accusé de réception son correspondant diplôme de **Certificat** délivré par **TECH Université Technologique**.

Le diplôme délivré par **TECH Université Technologique** indiquera la note obtenue lors du Certificat, et répond aux exigences communément demandées par les bourses d'emploi, les concours et les commissions d'évaluation des carrières professionnelles.

Diplôme: **Certificat en Évaluation et Surveillance Infirmières du Patient en Etat Critique**

N.º d'Heures Officielles: **150 h.**



*Si l'étudiant souhaite que son diplôme version papier possède l'Apostille de La Haye, TECH EDUCATION fera les démarches nécessaires pour son obtention moyennant un coût supplémentaire.

future
santé confiance personnes
éducation information tuteurs
garantie accréditation enseignement
institutions technologie apprentissage
communauté engagement
service personnalisé innovation
connaissance présent qualité
en ligne formation
développement institutions
classe virtuelle langues

tech université
technologique

Certificat

Évaluation et Surveillance
Infirmières du Patient
en État Critique

- » Modalité: en ligne
- » Durée: 6 semaine
- » Qualification: TECH Université Technologique
- » Horaire: à votre rythme
- » Examens: en ligne

Certificat

Évaluation et Surveillance Infirmières du Patient en Etat Critique