

# Certificat

Actualisation sur la Pathologie  
Digestive pendant la Grossesse  
pour les Soins Infirmiers





## Certificat

### Actualisation sur la Pathologie Digestive pendant la Grossesse pour les Soins Infirmiers

- » Modalité: en ligne
- » Durée: 6 semaines
- » Qualification: TECH Université Technologique
- » Horaires: à votre rythme
- » Examens: en ligne

Accès au site web : [www.techtitute.com/fr/infirmierie/cours/actualisation-pathologie-digestive-grossesse-soins-infirmiers](http://www.techtitute.com/fr/infirmierie/cours/actualisation-pathologie-digestive-grossesse-soins-infirmiers)

# Sommaire

01

Présentation

---

*page 4*

02

Objectifs

---

*page 8*

03

Direction de la formation

---

*page 12*

04

Structure et contenu

---

*page 18*

05

Méthodologie

---

*page 22*

06

Diplôme

---

*page 30*

# 01

# Présentation

De plus en plus de maternités disposent d'un service spécifique de grossesse pathologique. Cependant, il n'est pas rare que les professionnels infirmiers n'aient pas effectué de stage pendant les deux années de la spécialité. Ce Certificat a été créé pour offrir une formation exhaustive avec une rigueur scientifique afin de réaliser un travail basé sur les meilleures preuves scientifiques.





“

*La formation la plus complète en Actualisation sur la Pathologie Digestive pendant la Grossesse pour les Soins Infirmiers, sur l'ensemble du marché de l'éducation: un Certificat complet, unique dans sa spécialité”*

Actuellement, de plus en plus de femmes enceintes souffrent de maladies ou d'affections du système digestif, y compris toutes celles qui peuvent affecter la bouche, les intestins et le rectum de la femme enceinte.

Les maladies auto-immunes, qui affectent le système digestif et sur lesquelles il existe peu d'études et peu d'expérience sur leur prise en charge chez la femme enceinte, sont également de plus en plus fréquentes.

Ce Certificat intégrera des connaissances afin que l'étudiant puisse gérer ces types de problèmes chez les femmes enceintes, toujours sur la base des meilleures preuves.

Certaines pathologies du système digestif sont potentiellement mortelles chez la femme enceinte et le fœtus. Il est donc primordial que les professionnels sachent les prévenir au maximum, les traiter et les diagnostiquer.

Ce module abordera des sujets aussi importants du point de vue obstétrical que les maladies du foie et la cholestase intra-hépatique de la grossesse, l'une des pathologies qui, en raison de son importance et de sa récurrence, fait l'objet d'études par les infirmières depuis des décennies.

D'autres sujets d'importance vitale en raison de leurs complications potentielles, comme l'hyperemesis gravidarum, seront également abordés.

Ce **Certificat en Actualisation sur la Pathologie Digestive pendant la Grossesse pour les Soins Infirmiers** contient le programme scientifique le plus complet et le plus actualisé du marché. Ses caractéristiques sont les suivantes:

- ◆ Dernières technologies en matière de logiciels d'enseignement en ligne
- ◆ Système d'enseignement intensément visuel, soutenu par des contenus graphiques et schématiques faciles à assimiler et à comprendre
- ◆ Développement d'études de cas présentées par des experts actifs
- ◆ Systèmes vidéo interactifs de pointe
- ◆ Enseignement basé sur la télépratique
- ◆ Systèmes de mise à jour et de recyclage continus
- ◆ Apprentissage auto-adaptatif : compatibilité totale avec d'autres professions
- ◆ Exercices pratiques pour l'auto-évaluation et la vérification de l'apprentissage
- ◆ Groupes de soutien et synergies éducatives : questions à l'expert, forums de discussion et de connaissances
- ◆ Communication avec l'enseignant et travail de réflexion individuel
- ◆ Disponibilité des contenus à partir de tout appareil fixe ou portable doté d'une connexion internet
- ◆ Une banque de documentation complémentaire est disponible en permanence, même après le cours



*Devenez un professionnel de grande qualification avec ce Certificat unique en Actualisation sur la Pathologie Digestive pendant la Grossesse pour les Soins Infirmiers”*

“

*Obtenez une qualification complète et adéquate dans le Diplôme en Actualisation sur la Pathologie Digestive pendant la Grossesse pour les Soins Infirmiers, avec cet expert en formation très efficace et ouvrez de nouvelles voies pour votre progression professionnelle"*

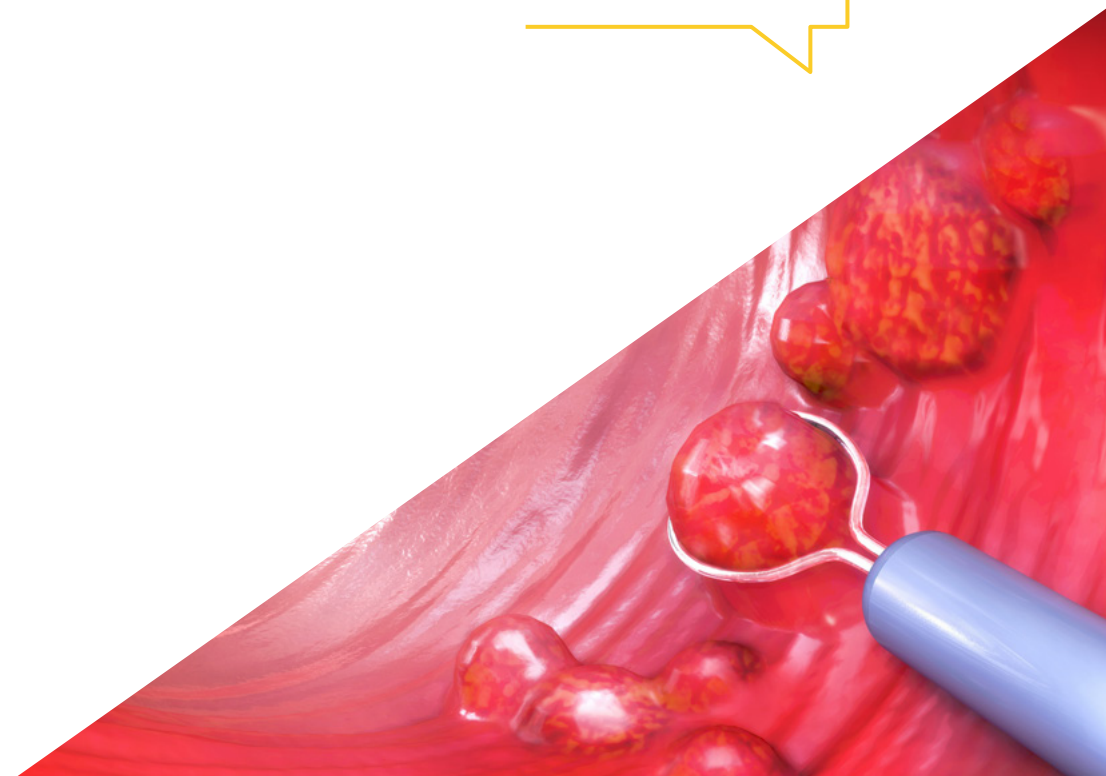
Notre corps enseignant est composé de professionnels issus de différents domaines liés à cette spécialité. De cette façon, nous nous assurons de vous offrir l'objectif de mise à jour de la formation que nous visons. Une équipe multidisciplinaire de professionnels formés et expérimentés dans différents environnements, qui développera les connaissances théoriques de manière efficace, mais, surtout, mettra au service du cours les connaissances pratiques issues de sa propre expérience: une des qualités différentielles de cette formation.

Cette maîtrise du sujet est complétée par l'efficacité de la conception méthodologique de ce Certificat en Actualisation sur la Pathologie Digestive pendant la Grossesse pour les Soins Infirmiers, élaboré par une équipe pluridisciplinaire d'experts en e-learning, il intègre les dernières avancées en matière de technologie éducative. De cette façon, vous pouvez étudier avec un assortiment d'outils multimédias confortables et polyvalents qui vous donneront l'opérativité dont vous avez besoin dans votre formation.

La conception de ce programme est basée sur l'Apprentissage Par les Problèmes: une approche qui conçoit l'apprentissage comme un processus éminemment pratique. Pour y parvenir à distance, nous utiliserons la télépratique : à l'aide d'un système vidéo interactif innovant, et en apprenant auprès d'un expert, vous pourrez acquérir les connaissances comme si vous étiez confronté à la situation que vous apprenez à ce moment-là. Un concept qui vous permet d'intégrer et de fixer votre apprentissage de manière plus réaliste et permanente.

*Un Certificat qui vous permettra de faire face aux situations les plus complexes avec l'efficacité d'un professionnel de haut niveau.*

*Avec l'expérience de professionnels experts qui apporteront au Certificat leur expérience dans ce domaine d'action, faisant de cette formation une opportunité unique de croissance professionnelle.*



# 02 Objectifs

Notre objectif est de former des professionnels hautement qualifiés pour une expérience professionnelle. Un objectif qui se complète, par ailleurs, de manière globale, avec la promotion du développement humain qui jette les bases d'une société meilleure. Cet objectif se concrétise en aidant les professionnels de la santé à atteindre un niveau de compétence et de contrôle beaucoup plus élevé. Vous serez en mesure d'atteindre cet objectif en six mois grâce à un programme académique de haute intensité et de grande précision.





“

*Si votre objectif est de réorienter vos capacités vers de nouvelles voies de réussite et de développement, ce cours est fait pour vous : une formation qui aspire à l'excellence"*



## Objectifs généraux

- Mettre à jour les connaissances de l'étudiant sur tout ce qui touche à la pathologie du système digestif et son interaction avec la grossesse
- Informer sur les médicaments contre les pathologies digestives et leur éventuelle tératogénèse
- Intégrer les difficultés diagnostiques des maladies digestives pendant la grossesse en raison des changements physiologiques qui s'y produisent



*Un parcours de formation et d'évolution professionnelle qui vous apportera également une plus grande compétitivité sur le marché du travail"*





## Objectifs spécifiques

---

- ♦ Actualiser les connaissances sur certaines des pathologies les plus courantes pendant la grossesse, comme l'hyperemesis gravidarum, une pathologie qui survient fréquemment pendant la grossesse et qui fait l'objet du travail des infirmiers dans les unités d'urgence et d'obstétrique à haut risque
- ♦ Connaître l'importance du diagnostic précoce de pathologies telles que la cholestase intra-hépatique de la grossesse, qui peut avoir des conséquences fatales si elle n'est pas traitée correctement. Les infirmières et infirmiers travaillent quotidiennement avec ces patients dans toutes les unités d'hospitalisation ainsi que dans les soins primaires
- ♦ Développer les connaissances de l'hépatite virale pendant la grossesse, qui, en raison de ses considérations particulières lors de l'accouchement, fait l'objet d'une étude approfondie par les professionnels des Soins Infirmiers
- ♦ Décrire la pathologie qui affecte l'inconfort gastrique pendant la grossesse, comme le reflux, une affection pour laquelle les femmes enceintes consultent à de nombreuses reprises pendant la grossesse Décrire les principales mesures d'hygiène pour le combattre



# 03

## Direction de la formation

Dans le cadre du concept de qualité totale de notre Certificat, nous sommes fiers de vous proposer un corps enseignant de très haut niveau et sélectionné pour son expérience avérée. Des professionnels de différents domaines et compétences qui composent un ensemble multidisciplinaire complet. Une occasion unique d'apprendre des meilleurs.





“

*Apprenez des professionnels de premier plan  
les dernières avancées en Actualisation sur  
la Pathologie Digestive pendant la Grossesse  
pour les Soins Infirmiers"*

## Directeur Invité International

La Dr Leah McCoy est **Infirmière Sage-femme** spécialisée et **Directrice du Programme de Formation des Infirmières Sages-femmes** à la Clinique Mayo, à Minnesota, aux États-Unis. Elle s'efforce d'offrir aux infirmières une voie innovante vers une carrière de **sage-femme**. Soucieuse de garantir la qualité des soins, elle se consacre à la supervision de la sécurité des patientes.

Après une longue carrière d'infirmière en Obstétrique, elle s'est spécialisée dans la **dilatation du col de l'utérus en ambulatoire**, la gestion des hémorragies post-partum et les urgences **obstétriques**. L'une de ses principales responsabilités a été les soins d'accouchement, mais elle a également participé aux **soins prénataux** et aux soins de santé généraux des femmes enceintes. En outre, elle a acquis de l'expérience en tant que formatrice pour les professionnels qui souhaitent se spécialiser dans cette branche des soins infirmiers.

Par ailleurs, la Dr Leah McCoy a servi dans le **Corps des Infirmières de la Marine** des États-Unis. Après avoir travaillé pendant plusieurs années comme sage-femme, elle a décidé d'élargir ses connaissances et s'est engagée avec la motivation de voyager tout en rendant service à son pays. Forte d'une expertise reconnue, elle est également membre du **Conseil de Certification des Sages-femmes des États-Unis** et membre du **Collège Américain des Infirmières Sages-femmes**.

Dans le domaine de la recherche, elle a travaillé sur plusieurs projets dans le domaine de l'**Obstétrique**. Certaines des études auxquelles elle a participé portaient sur l'analyse de la prise de poids pendant la gestation ou sur l'application de l'auscultation intermittente chez les femmes à faible risque. Elle a également collaboré à un projet visant à réduire la durée de l'induction du travail dans le but de réduire de 10 % la durée du séjour avant l'accouchement.



## Dr. McCoy, Leah

---

- Directrice du Programme de Formation des Infirmières Sages-femmes, Clinique Mayo, Minnesota, États-Unis
- Infirmière du Département d'Obstétrique et de Gynécologie, Clinique Mayo
- Instructrice du Service d'Obstétrique et de Gynécologie de la Clinique Mayo
- Doctorat en Soins Infirmiers Obstétricaux de l'Université Baylor
- Diplôme d'études supérieures en Soins Infirmiers de l'Université de Marquette
- Membre de : Collège Américain des Infirmières Sages-femmes, Corps des Infirmières de la Marine des États-Unis

“

*Grâce à TECH, vous pourrez apprendre avec les meilleurs professionnels du monde”*

## Directeur Invité International

La Dr Christelle Vauloup Fellous est une virologue de renommée internationale qui a été Vice-Présidente du Groupe de Recherche sur les Infections pendant la Grossesse (GRIG) en France. Elle a été membre de sociétés scientifiques prestigieuses, telles que la Société Européenne de Virologie Clinique, la Société Française de Microbiologie (SFL) et la Société Française de Pathologie Infectieuse (SPILF).

Elle a également été Coordinatrice du Centre National de Référence (CNR) pour les Infections de Rubéole Materno-fœtales, où elle a joué un rôle crucial dans la centralisation et l'amélioration des diagnostics liés à cette maladie. Il a également été Responsable du Laboratoire National de Référence pour la Rubéole de l'Organisation Mondiale de la Santé (OMS), consolidant ainsi sa position d'autorité dans l'investigation et la gestion des Infections Virales affectant les femmes enceintes et leurs enfants.

Outre ses responsabilités dans le domaine de la Rubéole, elle est devenue une figure incontournable du diagnostic sérologique et prénatal dans les hôpitaux en France. En effet, ses travaux dans ce domaine lui ont permis d'améliorer significativement la détection et le traitement des infections pendant la grossesse. Elle est également membre actif de plusieurs groupes de travail du Ministère de la Santé en France, où elle a contribué à la mise en place de protocoles de détection systématique du Cytomégalovirus (CMV) chez les donneurs de gamètes et d'embryons, ainsi que chez les femmes enceintes.

Tout au long de sa carrière, la Dr Christelle Vauloup Fellous a été une auteure et une chercheuse prolifique, avec des publications de premier plan explorant des sujets tels que le transfert transplacentaire d'anticorps neutralisants anti-SARS-CoV-2 et la prévalence de la toxoplasmose maternelle et congénitale. À cet égard, ses travaux ont eu un impact direct sur l'amélioration de la santé maternelle et fœtale dans le monde.





## Dr. Vauloup Fellous, Christelle

---

- ♦ Vice-présidente du Groupe de Recherche sur les Infections pendant la Grossesse (GRIG), France
- ♦ Coordinatrice du Centre National de Référence (CNR) pour les Infections Rubéolaires Materno-Fœtales
- ♦ Responsable du Laboratoire National de Référence de l'OMS pour la Rubéole
- ♦ Responsable du Diagnostic Sérologique et Prénatal dans les Hôpitaux
- ♦ Membre du Groupe de Travail sur la Détection du Cytomégalo virus chez les Donneurs de Gamètes et d'Embryons (Ministère de la Santé en France)
- ♦ Membre du Groupe de Travail sur la Détection Systématique de l'Infection à CMV au cours de la Grossesse (Ministère de la Santé en France)
- ♦ Membre du Groupe de travail sur la Mise en œuvre de la Déclaration Obligatoire de la Rubéole (Ministère de la Santé en France)
- ♦ Membre du Groupe de Travail sur la Prévention de l'Infection à Cytomégalo virus chez les Femmes Enceintes (Ministère de la Santé en France)
- ♦ Doctorat en Virologie de l'Université Pierre et Marie Curie
- ♦ Master en Sciences, Virologie Médicale, Université Denis Diderot, France
- ♦ Licence en Pharmacie de l'Université de Paris-Sud
- ♦ Licence en Biologie de l'Université Paris-Sud
- ♦ Membre de :
  - ♦ Société Française de Microbiologie (SFL)
  - ♦ Société Francophone de Pathologie Infectieuse (SPILF)
  - ♦ Société Européenne de Virologie Clinique



*Grâce à TECH, vous pourrez apprendre avec les meilleurs professionnels du monde”*

## Direction



### Mme. Hernando Orejudo, Isabel

- ♦ Infirmière à l'Université Autonome de Madrid Sage-femme à l'Hôpital Clinique San Carlos

## Professeurs

### Mme. Hernández Lachehab, Sonia

- ♦ Sage-femme Actuellement Infirmière de SAR Meco

### M. Márquez Espinar, Gumersindo

- ♦ Maïeuticien et podologue. Actuellement Maïeuticien à l'Hôpital Clinique San Carlos

### Mme. De Miguel González, María José

- ♦ Sage-femme Actuellement Sage-femme à l'Hôpital Clinique San Carlos

### Mme. De la Torre Arandilla, Ana

- ♦ Sage-femme Actuellement Sage-femme à l'Hôpital Universitaire Puerta de Hierro et à l'Hôpital la Milagrosa



“

*Un corps enseignant impressionnant, formé par des professionnels en activité, vous accompagnera tout au long de votre formation : une occasion unique à ne pas manquer”*

# 04

## Structure et contenu

Le contenu de ce Certificat a été élaboré par les différents experts de ce Certificat avec un objectif clair : faire en sorte que nos étudiants acquièrent chacune des compétences nécessaires pour devenir de véritables experts dans ce domaine.

Un programme très complet et bien structuré qui vous permettra d'atteindre les plus hauts standards de qualité et de réussite.







“

*Un programme d'enseignement très complet, structuré en unités didactiques très développées, orienté vers un apprentissage compatible avec votre vie personnelle et professionnelle"*

## Module 1. Femme enceinte présentant une pathologie dérivée du système digestif

- 1.1. Troubles neurovégétatifs
  - 1.1.1. Troubles de l'appétit
  - 1.1.2. Sialorrhée
  - 1.1.3. Nausées et vomissements (l'hyperémèse gravidique fera l'objet d'un chapitre distinct en raison de son importance et de son incidence dans la grossesse)
- 1.2. Hyperémèse gravidique
  - 1.2.1. Concept
  - 1.2.2. Aetiopathogénie
  - 1.2.3. Manifestation clinique
  - 1.2.4. Diagnostic
  - 1.2.5. Traitement et soins
- 1.3. Affections de la bouche
  - 1.3.1. Caries pendant la grossesse
  - 1.3.2. Épulis gravidique
  - 1.3.3. Gingivite
  - 1.3.4. Périmyolyse
  - 1.3.5. Xérostomie
- 1.4. Pyrosis et ulcère peptique chez la femme enceinte
  - 1.4.1. Concept
  - 1.4.2. Effet de la grossesse sur la pyrosis et l'ulcère peptique
  - 1.4.3. Traitement et mesures hygiéniques
- 1.5. Constipation pendant la grossesse
  - 1.5.1. Définition: critères ROME
  - 1.5.2. Étiologie
  - 1.5.3. Diagnostic
  - 1.5.4. Traitement
    - 1.5.4.1. Traitement non pharmacologique
    - 1.5.4.2. Traitement pharmacologique



- 1.6. Maladie inflammatoire de l'intestin
  - 1.6.1. Maladie de Crohn
    - 1.6.1.1. Conseil préconceptionnel
    - 1.6.1.2. Impact de la grossesse sur la maladie
    - 1.6.1.3. Diagnostic pendant la grossesse
    - 1.6.1.4. Traitement
  - 1.6.2. Colite ulcéreuse
    - 1.6.2.1. Conseil préconceptionnel
    - 1.6.2.2. Impact de la grossesse sur la maladie
    - 1.6.2.3. Diagnostic pendant la grossesse
    - 1.6.2.4. Traitement
- 1.7. Appendicite et occlusion intestinale
  - 1.7.1. Appendicite aiguë
    - 1.7.1.1. Concept
    - 1.7.1.2. Considérations spéciales de diagnostic pendant la grossesse
    - 1.7.1.3. Traitement
  - 1.7.2. Obstruction intestinale
    - 1.7.2.1. Concept
    - 1.7.2.2. Considérations spéciales de diagnostic pendant la grossesse
    - 1.7.2.3. Traitement
- 1.8. Pathologie de la vésicule biliaire et du foie (la cholestase intrahépatique de la grossesse et l'hépatite virale chronique sont traitées dans un chapitre séparé en raison de leur importance dans la grossesse)
  - 1.8.1. Cholécystite
    - 1.8.1.1. Considérations spéciales et gestion pendant la grossesse
  - 1.8.2. Cholélithiase
    - 1.8.2.1. Considérations spéciales et gestion pendant la grossesse
  - 1.8.3. Foie gras ou dégénérescence hépatique aiguë
    - 1.8.3.1. Définition et étiologie
    - 1.8.3.2. Clinique
    - 1.8.3.3. Diagnostic
    - 1.8.3.4. Traitement
- 1.9. Cholestase intrahépatique de la grossesse
  - 1.9.1. Concept
  - 1.9.2. Clinique
  - 1.9.3. Diagnostic
  - 1.9.4. Traitement
  - 1.9.5. Répercussion et pronostic foetal
- 1.10. Hépatite virale chronique et grossesse
  - 1.10.1. Hépatite B
    - 1.10.1.1. Épidémiologie
    - 1.10.1.2. Diagnostic et dépistage
    - 1.10.1.3. Manipulation clinique
    - 1.10.1.4. Accouchement d'une femme séropositive
    - 1.10.1.5. Soins néonataux et infection verticale
  - 1.10.2. Hépatite C
    - 1.10.2.1. Épidémiologie
    - 1.10.2.2. Diagnostic et dépistage
    - 1.10.2.3. Manipulation clinique
    - 1.10.2.4. Accouchement d'une femme séropositive
    - 1.10.2.5. Soins néonataux et infection verticale
- 1.11. Pancréas
  - 1.11.1. Pancréatite aiguë pendant la grossesse
    - 1.11.1.1. Concept et facteurs de risque
    - 1.11.1.2. Clinique
    - 1.11.1.3. Traitement



05

# Méthodologie

Ce programme de formation offre une manière différente d'apprendre. Notre méthodologie est développée à travers un mode d'apprentissage cyclique: ***el Relearning***.

Ce système d'enseignement s'utilise, notamment, dans les Écoles de Médecine les plus prestigieuses du monde. De plus, il a été considéré comme l'une des méthodologies les plus efficaces par des magazines scientifiques de renom comme par exemple le ***New England Journal of Medicine***.





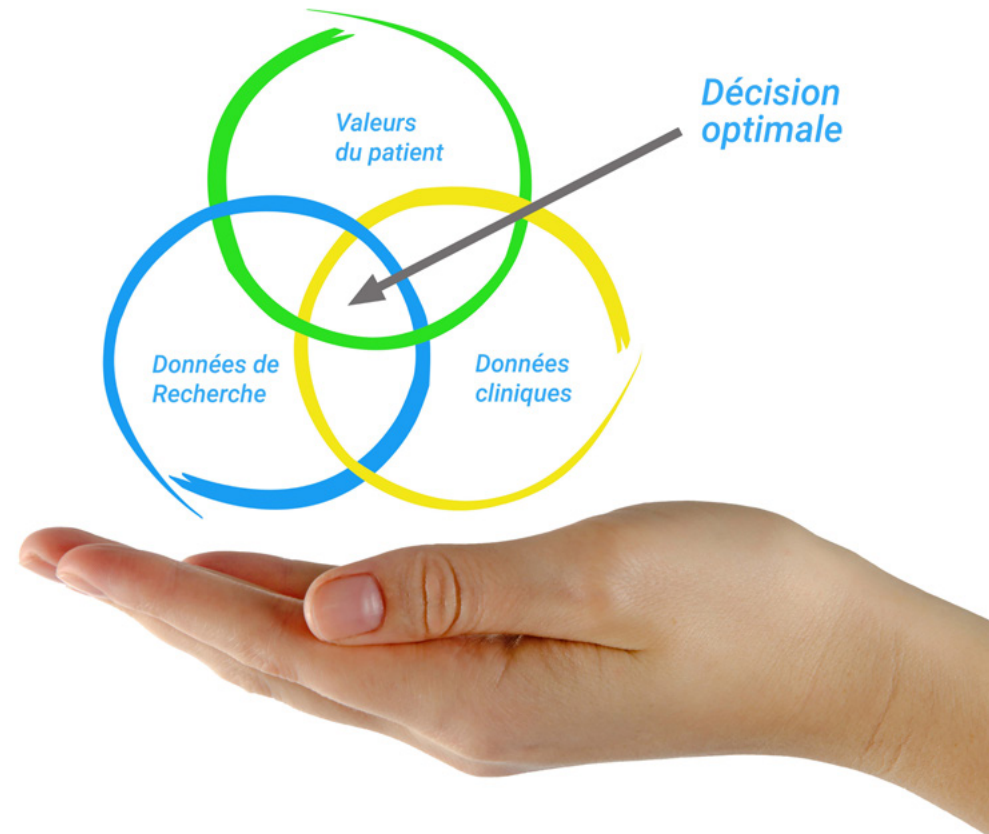
“

*Découvrez le Relearning, un système qui laisse de côté l'apprentissage linéaire conventionnel au profit des systèmes d'enseignement cycliques: une façon d'apprendre qui a prouvé son énorme efficacité, notamment dans les matières dont la mémorisation est essentielle"*

## À TECH, School nous utilisons la Méthode des cas

Dans une situation clinique donnée: que doit faire un professionnel? Tout au long du programme, vous serez confronté à de multiples cas cliniques simulés, basés sur des patients réels, dans lesquels vous devrez enquêter, établir des hypothèses et finalement résoudre la situation. Il existe de nombreux faits scientifiques prouvant l'efficacité de cette méthode. Les personnels infirmiers apprennent mieux, plus rapidement et plus durablement dans le temps.

*Avec TECH, le personnel infirmier fait l'expérience d'une méthode d'apprentissage qui révolutionne les fondements des universités traditionnelles du monde entier.*



Selon le Dr Gérvas, le cas clinique est la présentation commentée d'un patient, ou d'un groupe de patients, qui devient un "cas", un exemple ou un modèle illustrant une composante clinique particulière, soit en raison de son pouvoir pédagogique, soit en raison de sa singularité ou de sa rareté. Il est essentiel que le cas soit ancré dans la vie professionnelle réelle, en essayant de recréer les véritables conditions de la pratique professionnelle des soins infirmiers.

“

*Saviez-vous que cette méthode a été développée en 1912 à Harvard pour les étudiants en Droit? La méthode des cas consiste à présenter aux apprenants des situations réelles complexes pour qu'ils s'entraînent à prendre des décisions et pour qu'ils soient capables de justifier la manière de les résoudre. En 1924, elle a été établie comme une méthode d'enseignement standard à Harvard"*

L'efficacité de la méthode est justifiée par quatre acquis fondamentaux:

1. Les personnels infirmiers qui suivent cette méthode parviennent non seulement à assimiler les concepts, mais aussi à développer leur capacité mentale au moyen d'exercices pour évaluer des situations réelles et appliquer leurs connaissances.
2. L'apprentissage est solidement traduit en compétences pratiques, ce qui permet au professionnel des soins infirmiers une meilleure intégration des connaissances dans le domaine hospitalier ou des soins de santé primaires.
3. L'assimilation des idées et des concepts est rendue plus facile et plus efficace, grâce à l'utilisation de situations issues de la réalité.
4. Le sentiment d'efficacité de l'effort investi devient un stimulus très important pour les étudiants, qui se traduit par un plus grand intérêt pour l'apprentissage et une augmentation du temps passé à travailler sur le cours.



## Relearning Methodology

TECH renforce l'utilisation de la méthode des cas avec la meilleure méthodologie d'enseignement 100% en ligne du moment: Relearning.

Notre Université est la première au monde à combiner l'étude de cas cliniques avec un système d'apprentissage 100% en ligne basé sur la pratique et combinant un minimum de 8 éléments différents dans chaque cours. Ceci représente une véritable révolution par rapport à une simple étude et analyse de cas.

*Le personnel infirmier apprendra à travers des études de cas réels ainsi qu'en s'exerçant à résoudre des situations complexes dans des environnements d'apprentissage simulés. Ces simulations sont développées à l'aide de logiciels de pointe pour faciliter l'apprentissage par immersion.*





Selon les indicateurs de qualité de la meilleure université en ligne du monde hispanophone (Columbia University). La méthode Relearning, à la pointe de la pédagogie mondiale, a réussi à améliorer le niveau de satisfaction globale des professionnels finalisant leurs études.

Grâce à cette méthodologie, nous avons formé plus de 175.000 infirmiers avec un succès sans précédent et ce dans toutes les spécialités, quelle que soit la charge pratique. Notre méthodologie d'enseignement est développée dans un environnement très exigeant, avec un corps étudiant universitaire au profil socio-économique élevé et dont l'âge moyen est de 43,5 ans.

*Le Relearning vous permettra d'apprendre plus facilement et de manière plus productive tout en vous impliquant davantage dans votre spécialisation, en développant un esprit critique, en défendant des arguments et en contrastant les opinions: une équation directe vers le succès.*

Dans notre programme, l'apprentissage n'est pas un processus linéaire mais il se déroule en spirale (nous apprenons, désapprenons, oublions et réapprenons). Par conséquent, ils combinent chacun de ces éléments de manière concentrique.

Selon les normes internationales les plus élevées, la note globale de notre système d'apprentissage est de 8,01.



Ce programme offre le meilleur matériel pédagogique, soigneusement préparé pour les professionnels:



#### Support d'étude

Tous les contenus didactiques sont créés par les spécialistes qui vont enseigner le programme universitaire, spécifiquement pour lui, de sorte que le développement didactique est vraiment spécifique et concret.

Ces contenus sont ensuite appliqués au format audiovisuel, pour créer la méthode de travail TECH en ligne. Tout cela, élaboré avec les dernières techniques afin d'offrir des éléments de haute qualité dans chacun des supports qui sont mis à la disposition de l'apprenant.



#### Techniques et procédures infirmières en vidéo

Nous vous rapprochons des dernières techniques, des dernières avancées pédagogiques à l'avant-garde des techniques actuelles des soins infirmiers. Tout cela, à la première personne, expliqué et détaillé rigoureusement pour atteindre une compréhension complète et une assimilation optimale. Et surtout, vous pouvez les visionner autant de fois que vous le souhaitez.



#### Résumés interactifs

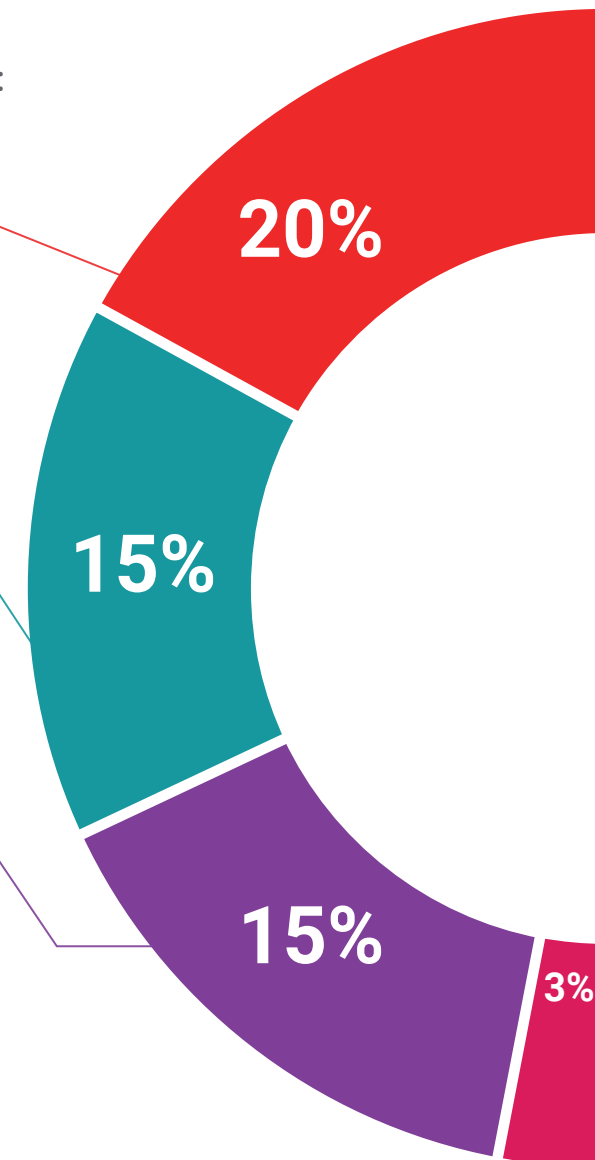
Nous présentons les contenus de manière attrayante et dynamique dans des dossiers multimédias comprenant des fichiers audios, des vidéos, des images, des diagrammes et des cartes conceptuelles afin de consolider les connaissances.

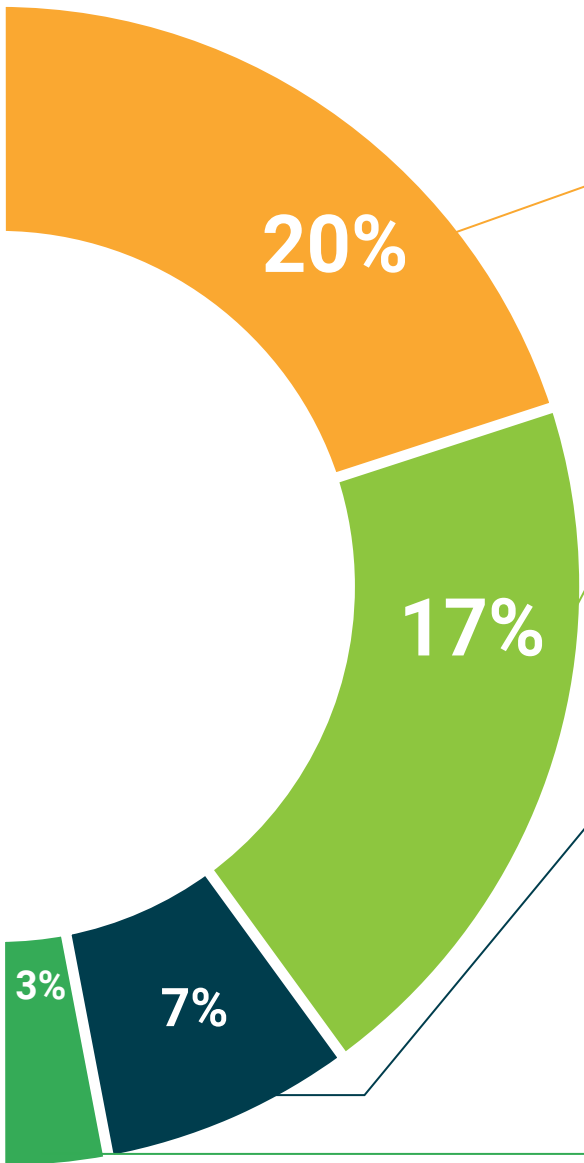
Ce système éducatif unique pour la présentation de contenu multimédia a été récompensé par Microsoft en tant que "European Success Story".



#### Bibliographie complémentaire

Articles récents, documents de consensus et directives internationales, entre autres. Dans la bibliothèque virtuelle de TECH, l'étudiant aura accès à tout ce dont il a besoin pour compléter sa formation.





#### Études de cas dirigées par des experts

Un apprentissage efficace doit nécessairement être contextuel. Pour cette raison, TECH présente le développement de cas réels dans lesquels l'expert guidera l'étudiant à travers le développement de la prise en charge et la résolution de différentes situations: une manière claire et directe d'atteindre le plus haut degré de compréhension.



#### Testing & Retesting

Nous évaluons et réévaluons périodiquement vos connaissances tout au long du programme, par le biais d'activités et d'exercices d'évaluation et d'auto-évaluation: vous pouvez ainsi constater vos avancées et savoir si vous avez atteint vos objectifs.



#### Cours magistraux

Il existe des preuves scientifiques de l'utilité de l'observation par un tiers expert. La méthode "Learning from an Expert" renforce les connaissances et la mémoire, et donne confiance dans les futures décisions difficiles.



#### Guides d'action rapide

À TECH nous vous proposons les contenus les plus pertinents du cours sous forme de feuilles de travail ou de guides d'action rapide. Un moyen synthétique, pratique et efficace pour vous permettre de progresser dans votre apprentissage.





# 06 Diplôme

Le Certificat en Actualisation sur la Pathologie Digestive pendant la Grossesse pour les Soins Infirmiers garantit, outre la formation la plus rigoureuse et la plus actualisée, l'accès à un diplôme de Certificat délivré par TECH Université Technologique.





“

*Finalisez cette formation avec succès et recevez votre diplôme universitaire sans avoir à vous soucier des déplacements ou des démarches administratives”*

Ce **Certificat en Actualisation sur la Pathologie Digestive pendant la Grossesse pour les Soins Infirmiers** contient le programme scientifique le plus complet et actualisé du marché.

Après avoir passé l'évaluation, l'étudiant recevra par courrier\* avec accusé de réception son diplôme de **Certificat** délivrée par **TECH Université Technologique**.

Le diplôme délivré par **TECH Université Technologique** indiquera la note obtenue lors du Certificat, et répond aux exigences communément demandées par les bourses d'emploi, les concours et les commissions d'évaluation des carrières professionnelles.

Diplôme: **Certificat en Actualisation sur la Pathologie Digestive pendant la Grossesse pour les Soins Infirmiers**

Heures Officielles: **150 h.**



\*Si l'étudiant souhaite que son diplôme version papier possède l'Apostille de La Haye, TECH EDUCATION fera les démarches nécessaires pour son obtention moyennant un coût supplémentaire.



## Certificat

Actualisation sur la Pathologie  
Digestive pendant la Grossesse  
pour les Soins Infirmiers

- » Modalité: en ligne
- » Durée: 6 semaines
- » Qualification: TECH Université Technologique
- » Horaires: à votre rythme
- » Examens: en ligne

# Certificat

Actualisation sur la Pathologie  
Digestive pendant la Grossesse  
pour les Soins Infirmiers

