

Esperto Universitario

Assistenza Infermieristica
di Ulcere Vascolari





tech università
tecnologica

Esperto Universitario Assistenza Infermieristica di Ulcere Vascolari

- » Modalità: online
- » Durata: 6 mesi
- » Titolo: TECH Università Tecnologica
- » Orario: a tua scelta
- » Esami: online

Accesso al sito web: www.techitute.com/it/infermieristica/specializzazione/specializzazione-assistenza-infermieristica-ulcere-vascolari

Indice

01

Presentazione

pag. 4

02

Obiettivi

pag. 8

03

Direzione del corso

pag. 14

04

Struttura e contenuti

pag. 20

05

Metodologia

pag. 26

06

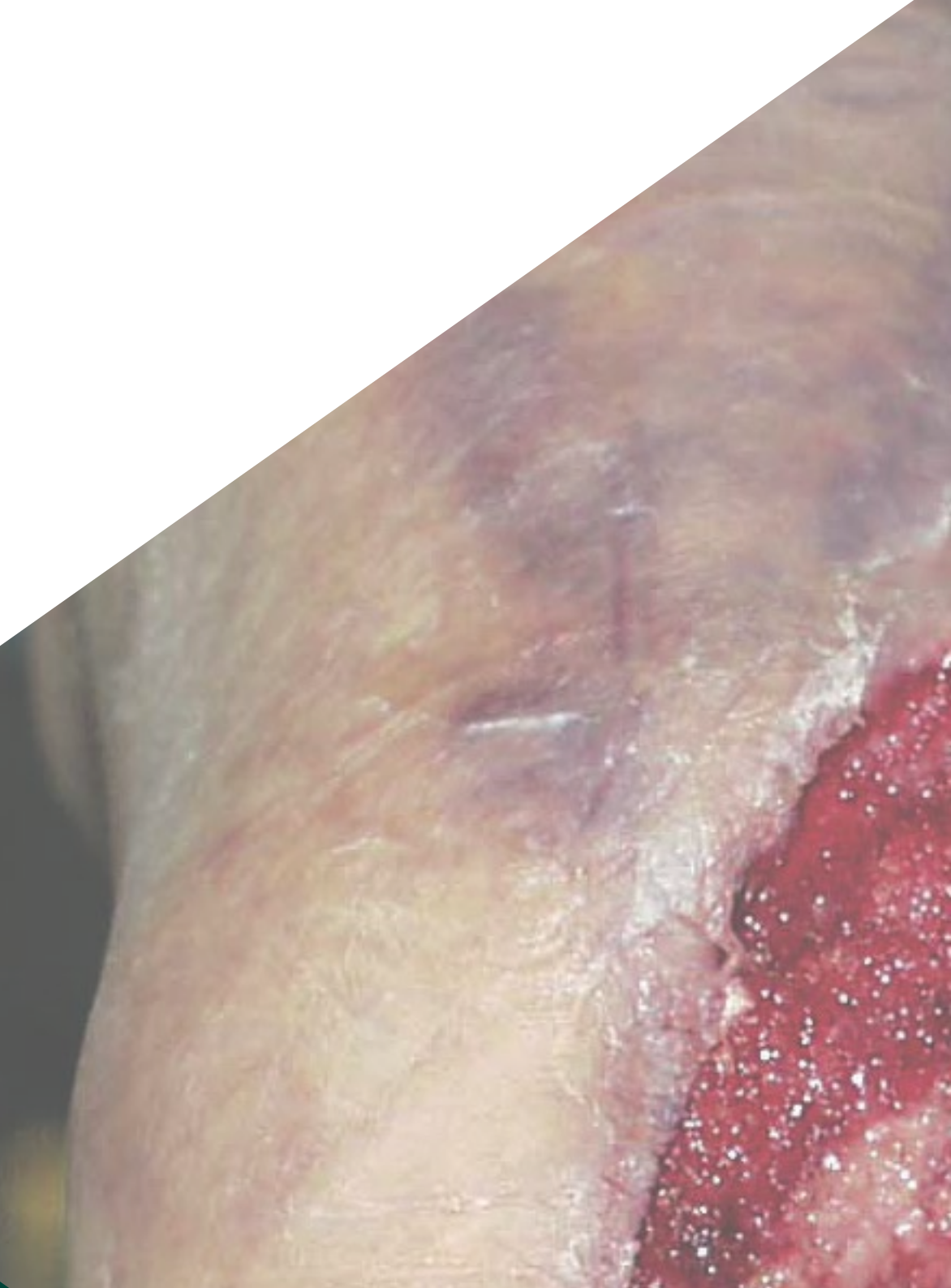
Titolo

pag. 34

01

Presentazione

Secondo un rapporto dell'Organizzazione Mondiale della Sanità, le malattie vascolari periferiche colpiscono oltre 200 milioni di persone in tutto il mondo, contribuendo in modo significativo all'incidenza delle Ulcere Vascolari. Queste condizioni rappresentano una sfida considerevole per l'assistenza infermieristica a causa della loro gestione complicata e dell'elevato rischio di infezione. Di fronte a questa situazione, i professionisti devono incorporare nella loro pratica le strategie più all'avanguardia per affrontare le ulcere venose e arteriose, con un focus sulla prevenzione e l'educazione dei pazienti. Per questo, TECH presenta un rivoluzionario titolo universitario che riunisce le ultime innovazioni nel trattamento di tali patologie. Inoltre, viene insegnato in una modalità online flessibile.





“

*Grazie a questo Esperto Universitario
100% online, padroneggerai le tecniche
più innovative per trattare le Ulcere
Vascolari e ottimizzerai la qualità di vita
dei tuoi pazienti”*

Nel campo delle Ulcere Vascolari, i professionisti dell'infermeria non solo offrono cure dirette, ma anche di gestire aspetti come il coordinamento del trattamento e la gestione dell'assistenza. Tra i principali compiti di questi esperti, spicca la progettazione di trattamenti integrali che affrontino sia le esigenze mediche che psicosociali dei pazienti. In questo contesto, è fondamentale che gli infermieri abbiano un'elevata conoscenza dei trattamenti per le ferite, le tecniche per gestire il dolore e le strategie più efficaci per migliorare la circolazione.

In questo scenario, TECH implementa un pioniere e completo Esperto Universitario in Assistenza Infermieristica di Ulcere Vascolari. Concepito da referenti in questo settore, il percorso accademico approfondirà i trattamenti più efficaci per affrontare le Ulcere Venose. Inoltre, l'agenda si concentrerà sulla cura specifica di queste malattie, sottolineando l'importanza del monitoraggio continuo dell'Ulceri per garantire una guarigione efficace e prevenire complicazioni. In questo senso, il programma fornirà agli studenti strategie avanzate per prevenire la comparsa di Ulcere Arteriose e Piede Diabetico. Grazie a questo, gli infermieri svilupperanno competenze per fornire ai pazienti raccomandazioni dietetiche che promuovono la guarigione.

Inoltre, questo programma universitario si basa sull'innovativo sistema di apprendimento *Relearning*, guidato da TECH. Grazie a questo, gli infermieri ridurranno le ore di studio e rafforzeranno in modo solido i concetti affrontati durante questo percorso accademico. Tutto ciò di cui i professionisti hanno bisogno è un dispositivo con connessione internet (utilizzando il proprio *smartphone*, computer o *tablet*) per entrare nella piattaforma virtuale e accedere alle risorse didattiche più dinamiche del mercato accademico. Un prestigioso Direttore Ospite Internazionale terrà rigorose lezioni di perfezionamento per approfondire i progressi nel trattamento delle Ulcere Venose.

Questo **Esperto Universitario** in **Assistenza Infermieristica di Ulcere Vascolari** possiede il programma scientifico più completo e aggiornato del mercato. Le sue caratteristiche principali sono:

- ♦ Sviluppo di casi di studio pratici presentati da esperti in Ferite
- ♦ Contenuti grafici, schematici ed eminentemente pratici che forniscono informazioni scientifiche e pratiche sulle discipline essenziali per l'esercizio della professione
- ♦ Esercizi pratici che offrono un processo di autovalutazione per migliorare l'apprendimento
- ♦ Speciale enfasi sulle metodologie innovative
- ♦ Lezioni teoriche, domande all'esperto e/o al tutor, forum di discussione su questioni controverse e compiti di riflessione individuale
- ♦ Disponibilità di accesso ai contenuti da qualsiasi dispositivo fisso o portatile dotato di connessione a internet



Un prestigioso Direttore Ospite Internazionale offrirà delle intensive Master class per avvicinarti agli ultimi progressi nell'Assistenza Infermieristica di Ulcere Vascolari"

“

Approfondirai le tecniche più efficaci per ridurre il dolore del Piede Diabetico”

Il personale docente del programma comprende rinomati specialisti del settore e altre aree correlate, che forniscono agli studenti le competenze necessarie a intraprendere un percorso di studio eccellente.

I contenuti multimediali, sviluppati in base alle ultime tecnologie educative, forniranno al professionista un apprendimento coinvolgente e localizzato, ovvero inserito in un contesto reale.

La creazione di questo programma è incentrata sull'Apprendimento Basato su Problemi, mediante il quale il professionista deve cercare di risolvere le diverse situazioni che gli si presentano durante il corso. Lo studente potrà usufruire di un innovativo sistema di video interattivi creati da esperti di rinomata fama.

Vuoi di rimanere all'avanguardia dei più recenti trattamenti per la gestione delle Ulcere Vascolari? Esegui il programma in sole 540 ore.

Una proposta accademica che ti permetterà di aggiornare le tue conoscenze al tuo ritmo grazie al rivoluzionario sistema Relearning di TECH.



02

Obiettivi

Una volta concluso questo Esperto Universitario, gli infermieri disporranno di una conoscenza completa dei fattori che causano le Ulcere Vascolari e dei trattamenti per migliorare lo stato di queste malattie. Allo stesso modo, i professionisti acquisiranno le competenze tecniche necessarie per la cura avanzata delle ferite, che includono sia la pulizia che la medicazione. Gli esperti saranno altamente qualificati per sviluppare piani di assistenza sanitaria che risponda alle esigenze specifiche di ciascun utente, tenendo conto delle sue condizioni mediche, del suo stile di vita e dei fattori sociali.





“

Incorporerai nella tua pratica quotidiana le tecniche più innovative per educare ai pazienti serve l'importanza della prevenzione delle Ulcere Vascolari e del cancro e la gestione adeguata delle condizioni di rischio"



Obiettivi generali

- ◆ Sviluppare tecniche e considerazioni chiave nella valutazione della pelle in Infermieristica
- ◆ Determinare il trattamento delle malattie dermatologiche comuni
- ◆ Esaminare i recenti progressi nella cura della pelle e la loro applicazione nella pratica di Infermieristica
- ◆ Esaminare le Lesioni Cutanee correlate alla Dipendenza e capire la sua eziologia
- ◆ Analizzare i fattori di rischio e le cause sottostanti delle ulcere da pressione
- ◆ Stabilire il rapporto tra pressione prolungata e lo sviluppo di ulcere
- ◆ Valutare la prevalenza e l'impatto delle Lesioni Cutanee correlate con la Dipendenza, nell'assistenza sanitaria
- ◆ Dimostrare la complessità della gestione completa delle ulcere venose da un approccio preventivo
- ◆ Sviluppare competenze specialistiche nel trattamento e nella cura delle ulcere venose per progettare piani di cura personalizzati e coordinare l'assistenza interdisciplinare per i pazienti con ulcere venose
- ◆ Aggiornare le conoscenze sugli ultimi progressi e tecnologie nel trattamento delle ulcere venose per poterle integrare nella pratica clinica e migliorarle i risultati del paziente
- ◆ Analizzare la fisiopatologia delle ulcere arteriose, Esplorare le cause e i meccanismi che determinano la formazione di ulcere arteriose per migliorare la diagnosi e il trattamento
- ◆ Padroneggiare le tecniche di valutazione e diagnosi, addestrando gli infermieri nell'identificazione precisa delle ulcere arteriose, la differenziazione tra ulcere arteriose e altre lesioni cutanee, per facilitare un efficace piano di cura
- ◆ Sviluppare competenze nella gestione integrale delle ulcere arteriose, fornendo strumenti e strategie pratiche per il trattamento delle ulcere arteriose, comprese le tecniche di guarigione delle ferite, prevenzione delle infezioni e promozione della guarigione
- ◆ Fondare i principi rilevanti per la cura delle ferite chirurgiche
- ◆ Generare conoscenze specialistiche per padroneggiare le tecniche di valutazione di ferite per identificare complicanze
- ◆ Gestire le migliori pratiche nella pulizia e medicazione delle ferite
- ◆ Analizzare le migliori strategie per prevenire le infezioni e promuovere una guarigione ottimale
- ◆ Sviluppare l'importanza dell'educazione del paziente nella cura delle ferite
- ◆ Prevenire la comparsa di ulcere nei piedi diabetici attraverso una combinazione di cura della pelle adeguata, educazione del paziente sul controllo regolare dei piedi, uso di calzature adeguate e identificazione precoce e gestione dei fattori di rischio
- ◆ Prevenire gravi complicazioni come infezioni, osteomielite e amputazioni controllando il glucosio nel sangue, il trattamento della neuropatia e delle malattie vascolari periferiche e la cura precoce di qualsiasi lesione
- ◆ Educare il paziente nella gestione del piede diabetico, l'importanza dell'autocura: esame regolare dei piedi, cura adeguata della pelle, l'uso di calzature adeguate e la ricerca di cure mediche tempestive in caso di lesioni
- ◆ Adottare Strategie di Trattamento Avanzate, metodi e tecniche specializzate per il trattamento delle lesioni cutanee in pediatria



- ◆ Promuovere la collaborazione multidisciplinare con altri professionisti della Salute e la Prevenzione e l'Educazione, inculcare l'importanza della prevenzione delle lesioni cutanee e l'istruzione per i genitori e gli assistenti
- ◆ Sviluppare competenze cliniche specializzate nella gestione delle lesioni cutanee in pediatria e fornire agli infermieri le capacità di trattare e gestire le lesioni cutanee nei bambini
- ◆ Esaminare la Fisiologia della Pelle Pediatrica, determinare le differenze tra la pelle dei bambini e degli adulti e il trattamento delle lesioni
- ◆ Adottare Strategie di Trattamento Avanzate, metodi e tecniche specializzate per il trattamento delle lesioni cutanee in Pediatria
- ◆ Promuovere una Comunicazione Efficace, sviluppare le capacità di comunicare con i bambini e con chi li accudisce in modo compassionevole ed efficace
- ◆ Adottare Strategie di Trattamento Avanzate, metodi e tecniche specializzate per il trattamento delle lesioni cutanee in Pediatria
- ◆ Promuovere una Comunicazione Efficace, sviluppare le capacità di comunicare con i bambini e con chi li accudisce in modo compassionevole ed efficace
- ◆ Promuovere la collaborazione multidisciplinare con altri professionisti della Salute e la Prevenzione e l'Educazione, inculcare l'importanza della prevenzione delle lesioni cutanee e l'istruzione per i genitori e gli assistenti



Obiettivi specifici

Modulo 1. Gestione di Ulcere Venose in Infermieristica

- ◆ Implementare strategie preventive efficaci educando i pazienti sull'autocura e implementando protocolli di prevenzione delle ulcere venose nel nostro ambiente clinico
- ◆ Applicare principi di cura specialistica sviluppando abilità specifiche come il debridement o l'applicazione di medicazioni specifiche.
- ◆ Affrontare le esigenze specifiche dei pazienti geriatrici riconoscendo le caratteristiche uniche delle ulcere venose in questo tipo di paziente
- ◆ Coordinare l'assistenza ai pazienti con malattie vascolari concomitanti valutando e trattando efficacemente queste condizioni esistenti e collaborando con altri professionisti per sviluppare piani di cure personalizzate

Modulo 2. Gestione di Ulcere Arteriose in Infermieristica

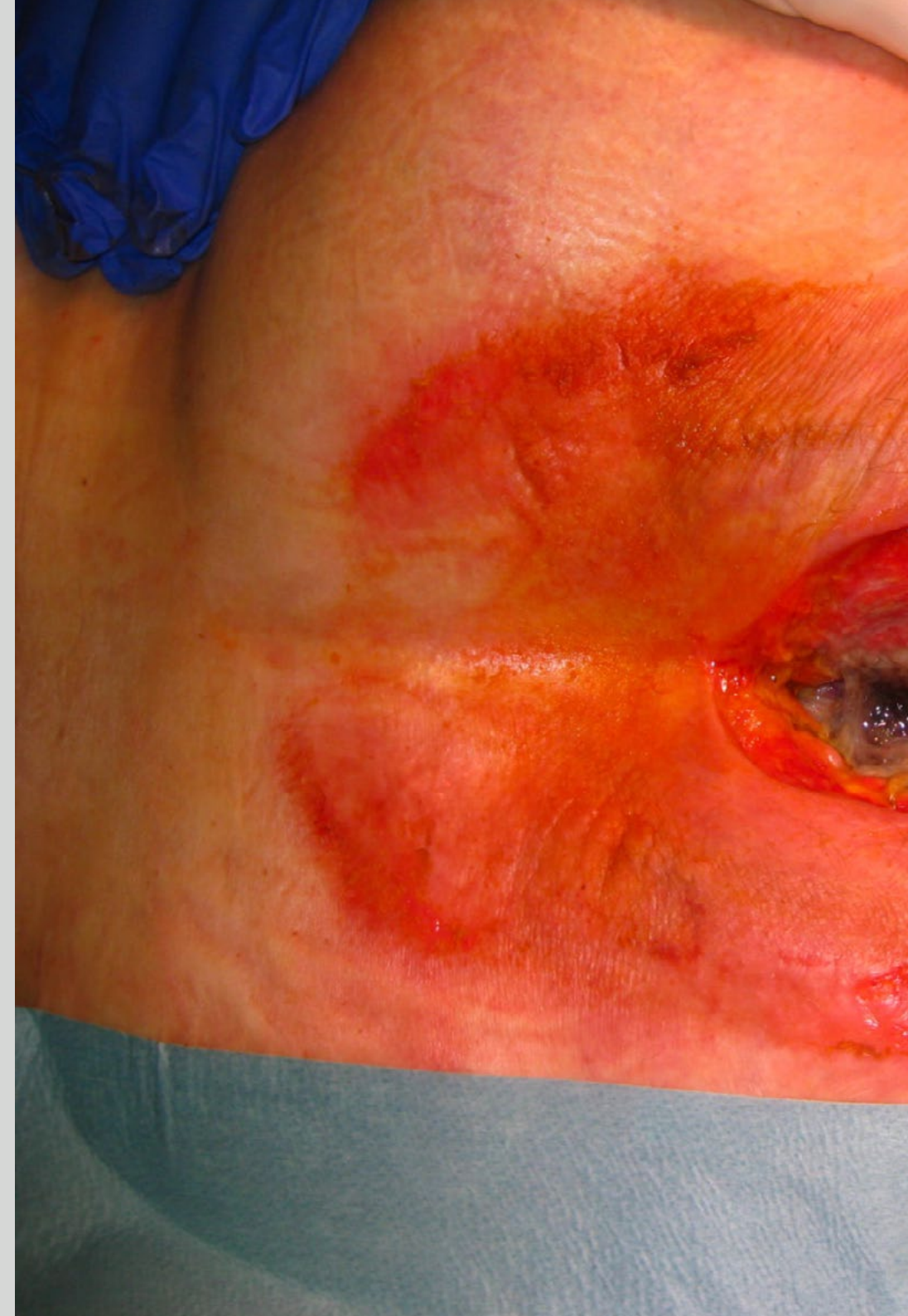
- ◆ Identificare i fattori di rischio associati alle Ulcere Arteriose per riconoscere le condizioni mediche sottostanti che aumentano la suscettibilità alle Ulcere Arteriose
- ◆ Applicare tecniche di valutazione vascolare non invasiva per valutare il flusso sanguigno e la perfusione tissutale nei pazienti con Ulcere Arteriose
- ◆ Implementare misure di prevenzione e cura della pelle sviluppando protocolli personalizzati per la cura della pelle, compresa l'educazione a abitudini di vita sane e l'uso di dispositivi di protezione
- ◆ Selezionare e applicare terapie avanzate per la guarigione delle ferite familiarizzandosi con opzioni terapeutiche come medicazioni specializzate o altri tipi di terapia

Modulo 3. Gestione del Piede Diabetico in Infermieristica

- ◆ Sviluppare le capacità di controllare la glicemia entro il range obiettivo, fondamentale per prevenire complicazioni del piede diabetico
- ◆ Dimostrare l'importanza di controllare la pressione sanguigna e i lipidi entro gli intervalli raccomandati per aiutare a prevenire le malattie cardiovascolari e complicanze microvascolari associate al Piede Diabetico
- ◆ Determinare come eseguire un esame regolare dei piedi: educare il paziente sull'importanza di esaminare regolarmente i suoi piedi per i segni di lesioni o cambiamenti, come calli, abrasioni, arrossamenti o variazioni della temperatura cutanea
- ◆ Specificare come eseguire una corretta cura della pelle da parte del paziente per mantenere la pelle dei piedi pulita e idratata, evitando l'uso di prodotti che possono causare secchezza o irritazione, e utilizzando creme idratanti adeguate
- ◆ Sapere come trasmettere al paziente l'importanza di indossare scarpe adeguate che si adattano correttamente e proteggono i piedi da lesioni, abrasioni e deformità, soprattutto se il paziente ha neuropatia periferica o deformità nei piedi
- ◆ Generare conoscenze specialistiche sulla prevenzione delle ulcere, Implementare misure preventive specifiche per ridurre il rischio di sviluppo di ulcere ai piedi come la rimozione dei calli, il corretto taglio delle unghie, l'uso di pad o solette ortopediche, e la prevenzione di bruschi cambiamenti di temperatura
- ◆ Affrontare il trattamento delle ulcere esistenti nei piedi, tra cui debridement del tessuto necrotico, controllo dell'infezione e promozione della guarigione della ferita
- ◆ Educare il paziente sull'importanza di mantenere un peso sano, seguire una dieta equilibrata, fare esercizio regolarmente ed evitare il fumo e l'eccessivo consumo di alcol

“

Questo titolo universitario ha una vasta gamma di risorse multimediali, tra cui video esplicativi o riassunti interattivi. Godrai di un piacevole aggiornamento"



03

Direzione del corso

In linea con la sua filosofia di fornire i più completi titoli universitari più esaustivi e aggiornati dal panorama accademico, TECH realizza un rigoroso processo per la composizione del personale docente. Per l'insegnamento di questo Esperto Universitario, dispone di un team di insegnanti di prima classe composto da professionisti di prestigio nel campo dell'Assistenza Infermieristica di Ulcere Vascolari. Questi esperti hanno un ampio background professionale, dove hanno fatto parte di ospedali riconosciuti e hanno ottimizzato il benessere di numerosi pazienti. Quindi, gli studenti hanno le garanzie che richiedono per accedere a un'esperienza immersiva che eleverà il loro orizzonte lavorativo è considerevole.





“

Entrerai in un piano di studi progettato da un team di insegnanti composto da rinomati esperti in Assistenza Infermieristica di Ulcere Vascolari”

Direzione



Dott. Pérez Barreno, David

- ◆ Infermiere di Ferite Croniche Complesse nel Distretto Sanitario di Malaga-Valle del Guadalhorce
- ◆ Manager e Coordinatore del personale Infermieristico nei centri socio-sanitari
- ◆ KOL in diversi progetti di innovazione e ricerca di relativi all'Assistenza alle ferite
- ◆ Membro del Gruppo di Ricerca in Cura di Malaga (Invescuída) IBIMA
- ◆ Amministratore di Piattaforme OJS in riviste scientifiche di infermeria
- ◆ Master in Deterioramento dell'Integrità Cutanea, Ulcere e Ferite dall'Università Cattolica di Valencia
- ◆ Esperto Universitario in Assistenza e Trattamento per le Ferite Croniche proveniente dall'Università della Cantabria
- ◆ Esperto Universitario in Gestione delle Risorse Umane di Infermeria presso la UNED
- ◆ Laurea in Infermieristica presso l'Università di Cadice
- ◆ Laurea in Fisioterapia presso l'Università di La Laguna, Tenerife
- ◆ Membro di: Associazione Spagnola di Infermeria Vascolare e Ferita, Società Spagnola di Ferite, European Wound Management Association (EWMA)



Dott. Toribio Martínez, Sergio José

- ◆ Specialista Accademico in Infermieristica presso l'Università di Granada
- ◆ Infermiere del Servizio di Sala Operatoria dell'Ospedale Universitario di Ceuta
- ◆ Membro della Commissione per la Ricerca, l'Insegnamento e la Formazione Continua dell'Ospedale Universitario di Ceuta
- ◆ Esperto in Valutazione delle Attività di Formazione Continua in Sanità presso l'Istituto Nazionale di Gestione della Salute, Ministero della Salute e del Consumo
- ◆ Master per la Ricerca in Scienze Infermieristiche conseguito presso l'Università di Almería
- ◆ Master in Prevenzione dei rischi professionali, con specializzazione in Ergonomia, Sicurezza sul Lavoro, Igiene Industriale e Psicosociologia Applicata
- ◆ Esperto Universitario in Infermieristica d'Urgenza presso l'Università Complutense di Madrid
- ◆ Corso Universitario in Infermieristica presso l'Università di Granada
- ◆ Corso Universitario in Gestione e Amministrazione delle Aziende Sanitarie e dei Servizi Sociali presso la Scuola Nazionale di Sanità, Istituto di Salute Carlos III
- ◆ Corso Universitario in Sanità presso la Scuola Nazionale di Sanità dell'Istituto Carlos III

Personale docente

Dott.ssa Bueno Ramírez, Soledad

- ♦ Infermiera di Medicina Interna e Ambulatori presso l'Ospedale Universitario di Ceuta
- ♦ Infermiera presso il Centro di Dialisi di Fresenius Medical Care
- ♦ Infermiera del Servizio di Medicina Chirurgica presso l'Ospedale Militare, Ceuta
- ♦ Infermiera del Servizio di Psichiatria e Medicina Interna presso l'Ospedale Universitario Reina Sofía
- ♦ Infermiera presso il Centro di dialisi di Ceuta
- ♦ Infermiera presso il FEAPS (Centro per Disabili Fisici, Mentali e Sensoriali)
- ♦ Infermiera di Servizi Nido, Pronto Soccorso e Impianti a Hospiten Sur, Tenerife
- ♦ Master Privato in Infermieristica d'Urgenza, Emergenza e in Catastrofi
- ♦ Master Privato in Infermieristica nella Medicina Interna
- ♦ Esperto Universitario in Processi e Interventi Infermieristica nell'Ambito dell'Assistenza Generale
- ♦ Esperto Universitario in Gestione Catastrofi per Infermieristica
- ♦ Esperto Universitario in Supporto Vitale Avanzato
- ♦ Esperto Universitario in Assistenza Trauma Grave in Infermieristica
- ♦ Esperto Universitario in Emergenze Mediche in Infermieristica
- ♦ Esperto Universitario in Gravidanza, Parto e Puerperio per Infermieristica
- ♦ Esperto Universitario in Cure Pediatriche in Infermieristica
- ♦ Laureata in Infermeria Aziendale presso l'Università di Ceuta
- ♦ Laurea in Infermieristica presso l'Università di Granada
- ♦ Tecnico Superiore di Laboratorio di Diagnosi Clinica

Dott.ssa Fernández de Barrena San Miguel, Ainhoa

- ♦ Infermiera del Servizio di Sala Emergenze presso l'Ospedale Universitario di Ceuta
- ♦ Infermiera presso Clinica Vivanta, Medicina Estetica
- ♦ Infermiera in Piena Inclusione Ceuta
- ♦ Infermiera presso il Centro di Permanenza Temporanea degli immigrati (CETI)
- ♦ Master Privato in Infermieristica d'Urgenza-Emergenza e delle Catastrofi
- ♦ Master Privato in Infermieristica nel Reparto di Medicina Interna
- ♦ Esperto Universitario in Gestione Catastrofi per Infermieristica
- ♦ Esperto Universitario in Emergenze Mediche in Infermieristica
- ♦ Esperto Universitario in Assistenza Trauma Grave in Infermieristica
- ♦ Esperto Universitario in Supporto Vitale Avanzato Per Infermieristica
- ♦ Esperto Universitario in Infettivologia Medica Applicata alla Infermieristica
- ♦ Laurea in Infermieristica presso l'Università di Granada

Dott.ssa Gaona Ortiz, Noelia

- ♦ Infermiera presso Clinica Vivanta, Medicina Estetica
- ♦ Infermiera in Piena Inclusione, Ceuta
- ♦ Infermiera presso il Centro di Permanenza Temporanea degli immigrati (CETI)
- ♦ Master Privato in Infermieristica d'Urgenza-Emergenza e delle Catastrofi
- ♦ Master Privato in Infermieristica nel Reparto di Medicina Interna
- ♦ Esperto Universitario in Gestione Catastrofi in Infermieristica
- ♦ Esperto Universitario in Emergenze Mediche in Infermieristica
- ♦ Esperto Universitario in Assistenza Trauma Grave in Infermieristica
- ♦ Esperto Universitario in Supporto Vitale Avanzato in Infermieristica
- ♦ Esperto Universitario in Infettivologia Medica Applicata all'Infermieristica
- ♦ Laurea in Infermieristica presso l'Università di Granada

Dott.ssa Pareja Miralles, Patricia

- ◆ Infermiera del Servizio di Medicina Interna presso l'Ospedale Universitario di Ceuta
- ◆ Infermiera del Servizio di Dialisi in RTS (BAXTER)
- ◆ Infermiera del Servizio di Dialisi in Fresenius Medical Care
- ◆ Infermiera presso il Centro Venus, Ceuta
- ◆ Master in Infermieristica di Medicina Interna
- ◆ Master in Infermieristica d'Urgenza-Emergenza e delle Catastrofi
- ◆ Esperto Universitario in Supporto Vitale Avanzato in Infermieristica
- ◆ Esperto Universitario in Gestione Catastrofi per Infermieristica
- ◆ Esperto universitario in Processi e Interventi Infermieristici nell'Ambito dell'Assistenza Generale
- ◆ Esperto Universitario in Cure Pediatriche in Infermieristica
- ◆ Esperto Universitario in Gravidanza, Parto e Puerperio in Infermieristica
- ◆ Esperto Universitario in Assistenza Trauma Grave in Infermieristica
- ◆ Esperto Universitario in Emergenze Mediche in Infermieristica
- ◆ Laurea in Infermieristica presso l' Scuola Universitaria di Granada

Dott.ssa Romero Sousa, Gema María

- ◆ Infermiera presso l'Ospedale Universitario di Ceuta
- ◆ Infermiera in Assistenza Primaria
- ◆ Infermiera della Croce Rossa Spagnola
- ◆ Infermiera della Croce Bianca
- ◆ Infermiera presso la Residenza Gerón
- ◆ Infermiera presso la Residenza di Nazareth
- ◆ Master Privato in Infermieristica d'Urgenza-Emergenza e delle Catastrofi
- ◆ Master Privato in Infermieristica in Medicina Interna
- ◆ Esperto Universitario in Assistenza Trauma Grave in Infermieristica
- ◆ Esperto Universitario in Emergenze Mediche in Infermieristica
- ◆ Esperto Universitario in Gestione Catastrofi in Infermieristica
- ◆ Esperto Universitario in Infettivologia Medica Applicata all'Infermieristica
- ◆ Esperto Universitario in Supporto Vitale Avanzato in Infermieristica
- ◆ Laureata in Infermieristica presso l'Università di Malaga

04

Struttura e contenuti

Questo titolo universitario fornirà agli infermieri una solida comprensione delle cause e dei meccanismi di sviluppo delle Ulcere Vascolari. Il piano di studi approfondirà i processi fisiopatologici delle Ulcere Venose, che consentiranno ai professionisti di effettuare diagnosi più accurate. In questa linea, il programma fornirà diversi approcci terapeutici per il trattamento di queste malattie, compresi interventi chirurgici e procedure invasive. Inoltre, il programma fornirà agli studenti le strategie più all'avanguardia per affrontare sia le Ulcere Arteriose che il Piede Diabetico. In questo modo, gli infermieri forniranno ai pazienti cure di alta qualità.



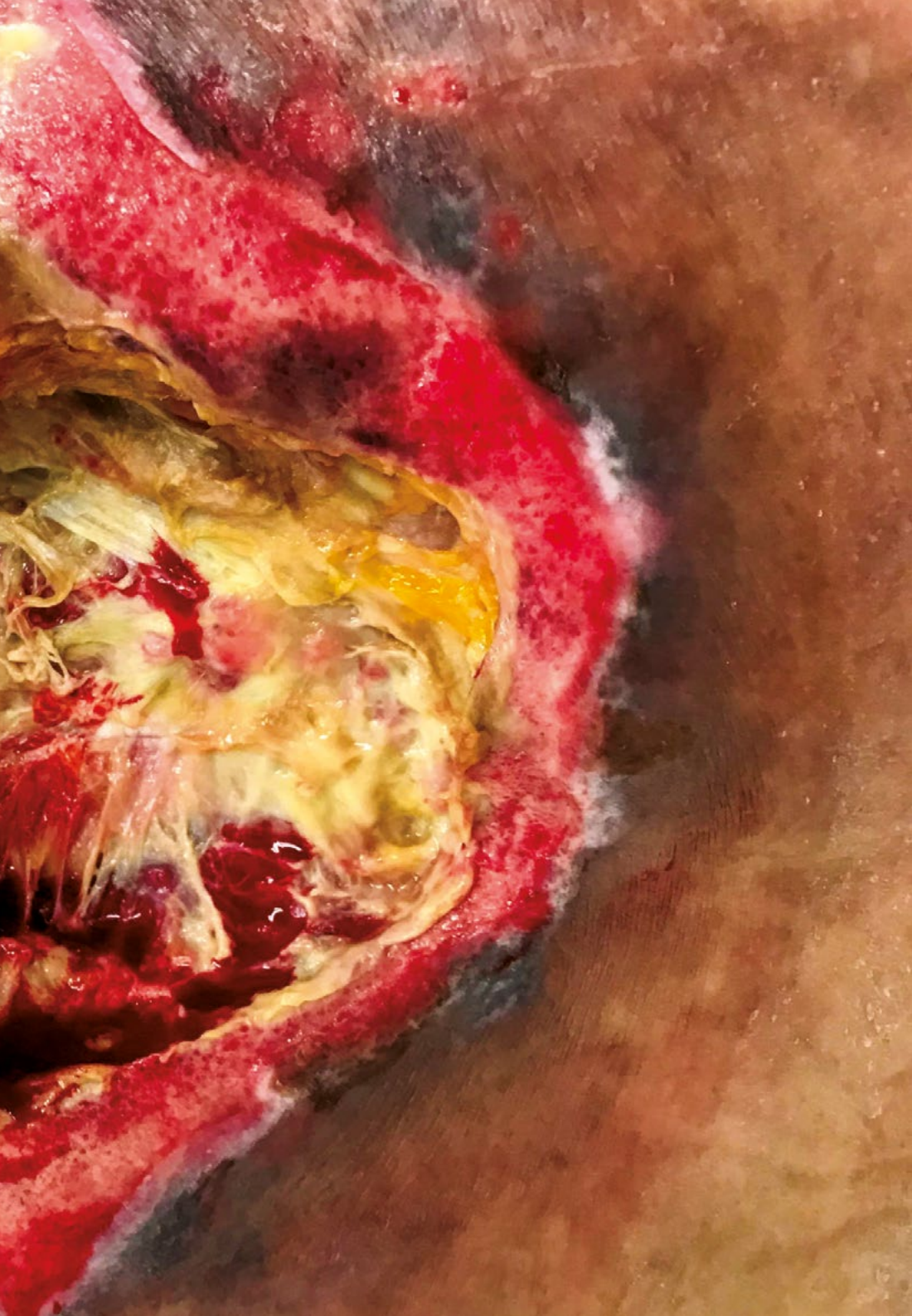
“

Eseguirai valutazioni sistematiche complete dei progressi delle ferite, regolando i trattamenti in base alle necessità per ottimizzare i risultati"

Modulo 1. Gestione di Ulcere Venose in Infermieristica

- 1.1. Eziologia delle Ulcere Venose
 - 1.1.1. Meccanismi fisiopatologici delle Ulcere Venose
 - 1.1.2. Identificazione di specifici fattori di rischio in Infermeria
 - 1.1.3. Interazione tra malattie sottostanti e Ulcere Venose
- 1.2. Valutazione delle Ulcere Venose
 - 1.2.1. Strumenti di valutazione clinica specializzati
 - 1.2.2. Interpretazione dei risultati degli esami diagnostici per le Ulcere Venose
 - 1.2.3. Valutazione della percezione del dolore e della funzionalità nei pazienti con Ulcere Venose
- 1.3. Prevenzione delle Ulcere Venose
 - 1.3.1. Educazione del paziente sull'autocura e la prevenzione delle Ulcere Venose
 - 1.3.2. Implementazione di misure preventive nell'ambiente sanitario
 - 1.3.3. Sviluppo di programmi di cura personalizzati per la prevenzione delle Ulcere Venose
- 1.4. Trattamenti delle Ulcere Venose: Terapia comprensiva e altri approcci
 - 1.4.1. Approcci terapeutici conservativi per il trattamento delle Ulcere Venose
 - 1.4.2. Interventi chirurgici e procedure invasive nel trattamento delle Ulcere Venose
 - 1.4.3. Gestione delle complicanze associate al trattamento delle Ulcere Venose
- 1.5. Assistenza delle Ulcere Venose
 - 1.5.1. Cura delle ferite specifiche per le Ulcere Venose
 - 1.5.2. Monitoraggio continuo dell'ulcera e della pelle circostante nei pazienti con Ulcere Venose
 - 1.5.3. Promozione dell'autocura e dell'autocontrollo nei pazienti con Ulcere Venose
- 1.6. Gestione del dolore nelle Ulcere Arteriosi
 - 1.6.1. Strategie farmacologiche per il controllo del dolore nei pazienti con Ulcere Venose
 - 1.6.2. Tecniche di fisioterapia e riabilitazione per la gestione del dolore nelle Ulcere Venose
 - 1.6.3. Interventi psicosociali per la gestione del dolore cronico nei pazienti con Ulcere Venose





- 1.7. Nutrizione e Ulcere Venose
 - 1.7.1. Impatto della nutrizione nella guarigione delle Ulcere Venose
 - 1.7.2. Raccomandazioni dietetiche per migliorare la salute vascolare e promuovere la cicatrizzazione nelle Ulcere Venose
 - 1.7.3. Trattamento della malnutrizione nei pazienti con Ulcere Venose
- 1.8. Ulcere Venose in pazienti geriatrici
 - 1.8.1. Cura delle Ulcere Venose negli anziani
 - 1.8.2. Gestione delle comorbidità e della fragilità vascolare nei pazienti geriatrici con Ulcere Venose
 - 1.8.3. Strategie di cura incentrate sul paziente geriatrico con Ulcere Venose
- 1.9. Ulcere Venose in Pazienti con Malattie Vascolari
 - 1.9.1. Valutazione e trattamento delle condizioni vascolari sottostanti nei pazienti con Ulcere Venose
 - 1.9.2. Coordinamento dell'assistenza tra le specialità mediche per i pazienti con Malattie Vascolari e Ulcere Venose
 - 1.9.3. Sviluppo di piani di cura personalizzati per i pazienti affetti da Malattie Vascolari e Ulcere Venose
- 1.10. I progressi nel trattamento delle Ulcere Venose
 - 1.10.1. Innovazioni nelle terapie di guarigione delle ferite per le Ulcere Venose
 - 1.10.2. Progressi nelle tecniche chirurgiche e nelle procedure endovascolari per il trattamento delle Ulcere Venose
 - 1.10.3. Ricerca in corso su nuove terapie e trattamenti farmacologici per le Ulcere Venose

Modulo 2. Gestione di Ulcere Arteriose in Infermieristica

- 2.1. Eziologia delle Ulcere Arteriosi
 - 2.1.1. Meccanismi fisiopatologici delle Ulcere Arteriosi
 - 2.1.2. specifici fattori di rischio in Infermeria
 - 2.1.3. Interazione tra malattie Cronache e Ulcere Arteriosi
- 2.2. Valutazione Infermieristica delle Ulcere Arteriose
 - 2.2.1. Strumenti di valutazione clinica specializzati
 - 2.2.2. Interpretazione risultati dei test diagnostici
 - 2.2.3. Valutazione della percezione del dolore e alla funzionalità
- 2.3. Prevenzione delle Ulcere Arteriosi
 - 2.3.1. Strategie di educazione del paziente alle Cure Preventive
 - 2.3.2. Misure preventive per ambienti di Assistenza Medica
 - 2.3.3. Sviluppo di programmi di assistenza personalizzata
- 2.4. Trattamento delle Ulcere Arteriosi
 - 2.4.1. Approcci terapeutici conservativi
 - 2.4.2. Interventi chirurgici e procedure invasive
 - 2.4.3. Gestione delle complicanze associate al trattamento
- 2.5. Assistenza Infermieristica delle Ulcere Arteriose
 - 2.5.1. Cura specifica della ferita
 - 2.5.2. Monitoraggio continuo dell'ulcera e della pelle circostante
 - 2.5.3. Promozione dell'autocura e dell'autocontrollo.
- 2.6. Gestione del dolore nelle Ulcere Arteriosi
 - 2.6.1. Strategie farmacologica per la gestione del dolore
 - 2.6.2. Tecniche di Terapia fisica e riabilitazione
 - 2.6.3. Interventi psicosociali per la gestione del Dolore Cronico
- 2.7. Nutrizione e Ulcere Arteriosi
 - 2.7.1. Impatto della nutrizione nella guarigione delle Ulcere Arteriosi
 - 2.7.2. Raccomandazioni dietetiche per migliorare la salute vascolare
 - 2.7.3. Trattamento della malnutrizione nei pazienti con Ulcere Arteriosi

- 2.8. Ulcere Arteriosi in pazienti geriatrici
 - 2.8.1. Considerazioni speciali nella cura degli anziani
 - 2.8.2. Gestione delle comorbidità e della fragilità vascolare
 - 2.8.3. Strategie di cura incentrate sul paziente geriatrico
- 2.9. Ulcere Arteriosi in Pazienti con Malattie Vascolari
 - 2.9.1. Valutazione e gestione delle condizioni vascolari sottostanti
 - 2.9.2. Coordinamento delle cure tra le specialità mediche
 - 2.9.3. Sviluppo di piani di assistenza personalizzata
- 2.10. I progressi nel trattamento delle Ulcere Arteriosi
 - 2.10.1. Innovazioni nelle terapie di guarigione delle ferite
 - 2.10.2. Progresso in Tecniche chirurgiche e procedure Endovascolari
 - 2.10.3. Ricerca su nuove terapie e trattamenti farmacologici

Modulo 3. Gestione del Piede Diabetico in Infermieristica

- 3.1. Eziologia del Piede Diabetico
 - 3.1.1. Fattori di rischio e cause sottostanti
 - 3.1.2. Meccanismi fisiopatologici coinvolti
 - 3.1.3. Classificazione in base alle complicanze neuropatiche e vascolari
- 3.2. Valutazione del Piede Diabetico
 - 3.2.1. Metodi di valutazione del rischio
 - 3.2.2. Esame fisico dettagliato
 - 3.2.3. Uso di prove complementari
- 3.3. Prevenzione del Piede Diabetico
 - 3.3.1. Educazione quotidiana alla cura del piede
 - 3.3.2. Gestione dei fattori di rischio
 - 3.3.3. Programmi di prevenzione secondaria
- 3.4. Trattamento del Piede Diabetico
 - 3.4.1. Approcci conservativi e chirurgici
 - 3.4.2. Uso di medicazioni avanzate e terapie innovative
 - 3.4.3. Approccio multidisciplinare

- 3.5. Assistenza del Piede Diabetico
 - 3.5.1. Gestione delle ulcere e delle lesioni
 - 3.5.2. Cura corretta delle unghie e della pelle
 - 3.5.3. Prevenzione delle complicazioni
- 3.6. Gestione del dolore nel Piede Diabetico
 - 3.6.1. Strategie farmacologiche e non
 - 3.6.2. Trattamenti mirati a neuropatie specifiche
 - 3.6.3. Educazione all'autogestione del dolore
- 3.7. Alimentazione e Piede Diabetico
 - 3.7.1. Valutazione dello stato nutrizionale
 - 3.7.2. Importanza di una dieta equilibrata
 - 3.7.3. Controllo dietetico specialistico
- 3.8. Cura del Piede Diabetico nei pazienti geriatrici
 - 3.8.1. Considerazioni specifiche sulla fragilità
 - 3.8.2. Adattamenti nell'assistenza
 - 3.8.3. Programmi di riabilitazione personalizzate
- 3.9. Educazione del paziente sulla Cura del Piede Diabetico
 - 3.9.1. Istruzioni pratiche per l'autocura
 - 3.9.2. Riconoscimento dei segni di notifiche
 - 3.9.3. Importanza dell'aderenza al trattamento
- 3.10. Progressi nel trattamento del Piede Diabetico
 - 3.10.1. Nuove tecnologie per la guarigione delle ferite
 - 3.10.2. Ricerca sulle terapie rigenerative
 - 3.10.3. Sviluppo di Protesi e Dispositivi Avanzati



*Un titolo universitario
che ti prepara a superare
le sfide nella Cura delle
Ulcere Vascolari. Iscriviti
subito!”*

05

Metodologia

Questo programma ti offre un modo differente di imparare. La nostra metodologia si sviluppa in una modalità di apprendimento ciclico: ***il Relearning***.

Questo sistema di insegnamento viene applicato nelle più prestigiose facoltà di medicina del mondo ed è considerato uno dei più efficaci da importanti pubblicazioni come il ***New England Journal of Medicine***.



“

Scopri il Relearning, un sistema che abbandona l'apprendimento lineare convenzionale, per guidarti attraverso dei sistemi di insegnamento ciclici: una modalità di apprendimento che ha dimostrato la sua enorme efficacia, soprattutto nelle materie che richiedono la memorizzazione”

In TECH Nursing School applichiamo il Metodo Casistico

In una data situazione concreta, cosa dovrebbe fare un professionista? Durante il programma affronterai molteplici casi clinici simulati ma basati su pazienti reali, per risolvere i quali dovrai indagare, stabilire ipotesi e infine fornire una soluzione. Esistono molteplici prove scientifiche sull'efficacia del metodo. I professionisti imparano meglio, in modo più veloce e sostenibile nel tempo.

Con TECH l'infermiere sperimenta un modo di imparare che sta scuotendo le fondamenta delle università tradizionali di tutto il mondo.



Secondo il dottor Gérvas, il caso clinico è una presentazione con osservazioni del paziente, o di un gruppo di pazienti, che diventa un "caso", un esempio o un modello che illustra qualche componente clinica particolare, sia per il suo potenziale didattico che per la sua singolarità o rarità. È essenziale che il caso sia radicato nella vita professionale attuale, cercando di ricreare le condizioni reali nella pratica professionale infermieristica.

“

Sapevi che questo metodo è stato sviluppato ad Harvard nel 1912 per gli studenti di Diritto? Il metodo casistico consisteva nel presentare agli studenti situazioni reali complesse per far prendere loro decisioni e giustificare come risolverle. Nel 1924 fu stabilito come metodo di insegnamento standard ad Harvard”

L'efficacia del metodo è giustificata da quattro risultati chiave:

1. Gli studenti che seguono questo metodo non solo raggiungono l'assimilazione dei concetti, ma sviluppano anche la loro capacità mentale, attraverso esercizi che valutano situazioni reali e l'applicazione delle conoscenze.
2. L'apprendimento è solidamente incorporato nelle abilità pratiche che permettono al professionista in infermieristica di integrare al meglio le sue conoscenze in ambito ospedaliero o in assistenza primaria.
3. L'approccio a situazioni nate dalla realtà rende più facile ed efficace l'assimilazione delle idee e dei concetti.
4. La sensazione di efficienza degli sforzi compiuti diventa uno stimolo molto importante per gli studenti e si traduce in un maggiore interesse per l'apprendimento e in un aumento del tempo dedicato al corso.



Metodologia Relearning

TECH coniuga efficacemente la metodologia del Caso di Studio con un sistema di apprendimento 100% online basato sulla ripetizione, che combina 8 diversi elementi didattici in ogni lezione.

Potenziamo il Caso di Studio con il miglior metodo di insegnamento 100% online: il Relearning.



L'infermiere imparerà mediante casi reali e la risoluzione di situazioni complesse in contesti di apprendimento simulati. Queste simulazioni sono sviluppate utilizzando software all'avanguardia per facilitare un apprendimento coinvolgente.

All'avanguardia della pedagogia mondiale, il metodo Relearning è riuscito a migliorare i livelli di soddisfazione generale dei professionisti che completano i propri studi, rispetto agli indicatori di qualità della migliore università online del mondo (Columbia University).

Mediante questa metodologia abbiamo formato più di 175.000 infermieri con un successo senza precedenti in tutte le specializzazioni indipendentemente dal carico pratico. La nostra metodologia pedagogica è stata sviluppata in un contesto molto esigente, con un corpo di studenti universitari di alto profilo socio-economico e un'età media di 43,5 anni.

Il Relearning ti permetterà di apprendere con meno sforzo e più performance, impegnandoti maggiormente nella tua specializzazione, sviluppando uno spirito critico, difendendo gli argomenti e contrastando le opinioni: un'equazione che punta direttamente al successo.

Nel nostro programma, l'apprendimento non è un processo lineare, ma avviene in una spirale (impariamo, disimpariamo, dimentichiamo e re-impariamo). Pertanto, combiniamo ciascuno di questi elementi in modo concentrico.

Il punteggio complessivo del sistema di apprendimento di TECH è 8.01, secondo i più alti standard internazionali.



Questo programma offre i migliori materiali didattici, preparati appositamente per i professionisti:



Materiali di studio

Tutti i contenuti didattici sono creati da specialisti che insegneranno nel programma universitario, appositamente per esso, in modo che lo sviluppo didattico sia realmente specifico e concreto.

Questi contenuti sono poi applicati al formato audiovisivo che supporterà la modalità di lavoro online di TECH. Tutto questo, con le ultime tecniche che offrono componenti di alta qualità in ognuno dei materiali che vengono messi a disposizione dello studente.



Tecniche e procedure di infermieristica in video

TECH aggiorna lo studente sulle ultime tecniche, progressi educativi e all'avanguardia delle tecniche infermieristiche attuali. Il tutto in prima persona, con il massimo rigore, spiegato e dettagliato affinché tu lo possa assimilare e comprendere. E la cosa migliore è che puoi guardarli tutte le volte che vuoi.



Riepiloghi interattivi

Il team di TECH presenta i contenuti in modo accattivante e dinamico in pillole multimediali che includono audio, video, immagini, diagrammi e mappe concettuali per consolidare la conoscenza.

Questo esclusivo sistema di specializzazione per la presentazione di contenuti multimediali è stato premiato da Microsoft come "Caso di successo in Europa".



Lecture complementari

Articoli recenti, documenti di consenso e linee guida internazionali, tra gli altri. Nella biblioteca virtuale di TECH potrai accedere a tutto il materiale necessario per completare la tua specializzazione.





Analisi di casi elaborati e condotti da esperti

Un apprendimento efficace deve necessariamente essere contestuale. Per questa ragione, TECH ti presenta il trattamento di alcuni casi reali in cui l'esperto ti guiderà attraverso lo sviluppo dell'attenzione e della risoluzione di diverse situazioni: un modo chiaro e diretto per raggiungere il massimo grado di comprensione.



Testing & Retesting

Valutiamo e rivalutiamo periodicamente le tue conoscenze durante tutto il programma con attività ed esercizi di valutazione e autovalutazione, affinché tu possa verificare come raggiungi progressivamente i tuoi obiettivi.



Master class

Esistono evidenze scientifiche sull'utilità dell'osservazione di esperti terzi. Imparare da un esperto rafforza la conoscenza e la memoria, costruisce la fiducia nelle nostre future decisioni difficili.



Guide di consultazione veloce

TECH ti offre i contenuti più rilevanti del corso in formato schede o guide di consultazione veloce. Un modo sintetico, pratico ed efficace per aiutare lo studente a progredire nel suo apprendimento.



06 Titolo

L'Esperto Universitario in Assistenza Infermieristica di Ulcere Vascolari garantisce, oltre alla preparazione più rigorosa e aggiornata, il conseguimento di una qualifica di Esperto Universitario rilasciata da TECH Università Tecnologica.



“

Porta a termine questo programma e ricevi la tua qualifica universitaria senza spostamenti o fastidiose formalità”

Questo **Esperto Universitario in Assistenza Infermieristica di Ulcere Vascolari** possiede il programma scientifico più completo e aggiornato del mercato.

Dopo aver superato la valutazione, lo studente riceverà mediante lettera certificata* con ricevuta di ritorno, la sua corrispondente qualifica di **Esperto Universitario** rilasciata da **TECH Università Tecnologica**.

Il titolo rilasciato da **TECH Università Tecnologica** esprime la qualifica ottenuta nell'Esperto Universitario, e riunisce tutti i requisiti comunemente richiesti da borse di lavoro, concorsi e commissioni di valutazione di carriere professionali.

Titolo: **Esperto Universitario in Assistenza Infermieristica di Ulcere Vascolari**

Modalità: **online**

Durata: **6 settimane**



*Apostille dell'Aia. Se lo studente dovesse richiedere che il suo diploma cartaceo sia provvisto di Apostille dell'Aia, TECH EDUCATION effettuerà le gestioni opportune per ottenerla pagando un costo aggiuntivo.

futuro
salute fiducia persone
educazione informazione tutor
garanzia accreditamento insegnamento
istituzioni tecnologia apprendimento
comunità impegno
attenzione personalizzata innovazione
conoscenza presente qualità
formazione online
sviluppo istituzioni
classe virtuale lingu

tech università
tecnologica

Esperto Universitario
Assistenza Infermieristica
di Ulcere Vascolari

- » Modalità: online
- » Durata: 6 mesi
- » Titolo: TECH Università Tecnologica
- » Orario: a tua scelta
- » Esami: online

Esperto Universitario

Assistenza Infermieristica
di Ulcere Vascolari

