

Master Privato

Gestione del Dolore in Infermieristica



Master Privato Gestione del Dolore in Infermieristica

- » Modalità: online
- » Durata: 12 mesi
- » Titolo: TECH Università Tecnologica
- » Dedizione: 16 ore/settimana
- » Orario: a scelta
- » Esami: online

Accesso al sito web: www.techitute.com/it/infermieristica/master/master-gestione-dolore-infermieristica

Indice

01

Presentazione

pag. 4

02

Obiettivi

pag. 8

03

Competenze

pag. 14

04

Direzione del corso

pag. 18

05

Struttura e contenuti

pag. 24

06

Metodologia

pag. 35

07

Titolo

pag. 42

01

Presentazione

Specializzati nella gestione del dolore con questo programma di alto livello, tenuto da professionisti attivi con una vasta esperienza nel settore. Al completamento di questo Master Privato, sarai in grado di incorporare le più recenti tecniche e innovazioni nella gestione del dolore nella tua pratica quotidiana, al fine di offrire trattamenti più specializzati e un servizio sanitario di migliore qualità.

Si tratta di una preparazione pratica, con l'obiettivo di migliorare il processo di autovalutazione dello studente con l'utilizzo di casi reali tratti dalla pratica professionale dei docenti. Un programma progettato da infermieri e per infermieri, che darà una spinta fondamentale alla tua carriera professionale.





“

Migliora le tue conoscenze nella Gestione del Dolore grazie a questo programma, all'interno del quale troverai il miglior materiale didattico e casi clinici reali”

Il dolore è uno dei sintomi più frequenti di presentazione della malattia ed è una delle principali cause di consultazione all'interno del sistema sanitario. Inoltre, in quanto professionisti della sanità, possiamo riscontrarlo nelle sue più svariate manifestazioni, qualsiasi sia il lavoro che svolgiamo all'interno del sistema sanitario. Per questo motivo, un'adeguata conoscenza delle sue cause e della sua gestione può essere un ottimo strumento di lavoro nello sviluppo della nostra attività professionale quotidiana.

La struttura di questo programma si basa sull'apprendimento di contenuti aggiornati e casi di studio che consentono ai professionisti di apprendere in un ambiente eminentemente pratico. Nel corso di questa specializzazione, verranno trattati tutti gli strumenti non farmacologici per la pratica infermieristica nella gestione del dolore.

Grazie a questa preparazione acquisirai le conoscenze necessarie per la gestione olistica dei diversi tipi di dolore in tutti i contesti assistenziali, la capacità di accertare, valutare, diagnosticare e intervenire con un piano di cura, nonché l'autonomia nelle decisioni del paziente e la qualità della vita nel trattamento del dolore.

Cogli l'opportunità e preparati in maniera 100% online, senza dover rinunciare ai tuoi impegni, dalla comodità di casa tua. Aggiorna le tue conoscenze e ottieni la tua qualifica di Master Privato per continuare a crescere personalmente e professionalmente.

Questo **Master Privato in Gestione del Dolore in Infermieristica** possiede il programma educativo più completo e aggiornato del mercato. Le caratteristiche principali del corso sono:

- ◆ Lo sviluppo di oltre 75 casi clinici presentati da esperti in Gestione del Dolore
- ◆ I contenuti grafici, schematici ed eminentemente pratici in base ai quali sono stati concepiti forniscono informazioni scientifiche e pratiche riguardo alle discipline mediche essenziali per l'esercizio della professione
- ◆ Nuovi sviluppi diagnostici e terapeutici sulla valutazione, la diagnosi e l'intervento in Gestione del Dolore
- ◆ Esercizi pratici in cui il processo di autovalutazione può essere utilizzato per migliorare l'apprendimento
- ◆ Iconografia clinica e diagnostica per immagini
- ◆ Sistema di apprendimento interattivo basato su algoritmi per il processo decisionale in scenari clinici
- ◆ La sua speciale enfasi sulle metodologie di ricerca in Gestione del Dolore
- ◆ Lezioni teoriche, domande all'esperto, forum di discussione su questioni controverse e lavoro di riflessione individuale
- ◆ La disponibilità di accesso ai contenuti da qualsiasi dispositivo fisso o portatile con una connessione internet



Questo Master Privato in Gestione del Dolore ti aiuterà a mantenerti aggiornato e fornire un'assistenza personalizzata ai tuoi pazienti"

“

Questo Master è il miglior investimento al momento di scegliere un programma di aggiornamento per due motivi: oltre ad aggiornare le tue conoscenze in Gestione del Dolore in Infermieristica, otterrai una qualifica di Master rilasciata da TECH Università Tecnologica”

Il programma include, nel suo personale docente, professionisti che appartengono alle principali aree della Medicina del Dolore e che apportano a questa preparazione l'esperienza del proprio lavoro; oltre a riconosciuti specialisti sanitari appartenenti a società di riferimento e prestigiose università.

I contenuti multimediali, sviluppati in base alle ultime tecnologie educative, forniranno al professionista un apprendimento coinvolgente e localizzato, ovvero inserito in un contesto reale.

La progettazione di questo programma è incentrata sull'Apprendimento Basato su Problemi, mediante il quale l'infermiere deve cercare di risolvere le diverse situazioni che gli si presentano durante il corso. A tal fine, lo studente potrà usufruire di un innovativo sistema di video interattivi creati da esperti di rinomata fama in Gestione del Dolore, e con una vasta esperienza.

Aumenta la sicurezza nel processo decisionale aggiornando le tue conoscenze grazie a questo Master Privato.

Cogli l'opportunità di conoscere gli ultimi sviluppi in questo campo e di applicarli alla tua pratica quotidiana.



02 Obiettivi

L'obiettivo principale del programma è lo sviluppo dell'apprendimento teorico-pratico, in modo che l'infermiere/a possa raggiungere una padronanza pratica e rigorosa della Gestione del Dolore.



“

Questo Master Privato ti permetterà di aggiornare le tue conoscenze in Gestione del Dolore utilizzando le ultime tecnologie educative, per contribuire con qualità e sicurezza al processo decisionale"



Obiettivi generali

- ◆ Acquisire conoscenze aggiornate sul dolore in tutte le sue tipologie, con particolare attenzione alla pratica sanitaria quotidiana
- ◆ Fornire agli operatori infermieristici tutti gli strumenti necessari per valutare, diagnosticare e intervenire sul dolore del paziente in un contesto olistico
- ◆ Identificare il dolore, le sue conseguenze e l'intervento migliore in base alla situazione e alle esigenze del paziente
- ◆ Identificare e pianificare l'assistenza utilizzando tutte le tecniche infermieristiche necessarie
- ◆ Specializzarsi nella gestione del dolore più moderna in un contesto multidisciplinare e dalla disciplina infermieristica

“

Cogli l'opportunità e aggiornati sulle ultime novità in Gestione del Dolore”





Obiettivi specifici

Modulo 1. Concetti generali sul dolore in assistenza infermieristica

- ◆ Identificare i diversi tipi di dolore in base all'eziologia, alla localizzazione e alla temporalità
- ◆ Effettuare un'anamnesi clinica iniziale completa per individuare i cambiamenti delle condizioni nel tempo
- ◆ Approfondire i diversi tipi di analgesici e la loro farmacologia
- ◆ Identificare le tecniche interventistiche
- ◆ Integrare le conoscenze e gli aggiornamenti nella ricerca per lo sviluppo di nuovi analgesici e della terapia genica

Modulo 2. Dolore acuto e postoperatorio per infermieri

- ◆ Fornire conoscenze aggiornate sul dolore acuto e postoperatorio con un approccio pratico e assistenziale
- ◆ Approfondire le strategie di prevenzione del dolore nel contesto della chirurgia e delle cure pre-chirurgiche
- ◆ Contestualizzare il lavoro infermieristico all'interno del team multidisciplinare
- ◆ Specializzarsi in tutti gli aspetti che riguardano la sicurezza del paziente nell'ambiente chirurgico

Modulo 3. Il dolore cronico oncologico in infermieristica

- ♦ Conoscere, valutare e gestire tutte le problematiche derivanti dal dolore oncologico, in ogni sua fase, per farsi carico di tutte le esigenze del paziente e contribuire efficacemente al miglioramento della sua qualità di vita
- ♦ Riconoscere i tipi di dolore oncologico
- ♦ Gestire la stanchezza da cancro
- ♦ Comprendere gli effetti collaterali dei trattamenti antineoplastici che causano dolore
- ♦ Gestire la terapia specifica, farmacologica, invasiva e integrativa per il trattamento del dolore oncologico
- ♦ Gestire il processo infermieristico nel paziente oncologico con dolore

Modulo 4. Il dolore cronico non oncologico in infermieristica

- ♦ Acquisire le conoscenze necessarie per sviluppare l'attività infermieristica, con dati aggiornati e focalizzati sulla pratica quotidiana, in relazione alla gestione del dolore
- ♦ Ottenere una chiara visione dell'importanza dell'assistenza infermieristica per una corretta gestione del dolore cronico non oncologico, con un corso espressamente incentrato sull'illustrazione di una metodologia appropriata per la valutazione del dolore e delle diverse opzioni di trattamento e assistenza che fungono da base per la loro attività quotidiana
- ♦ Riflettere sull'entità del dolore e sulle sue conseguenze
- ♦ Distinguere i diversi tipi di dolore non oncologico

Modulo 5. Dolore nel bambino in infermieristica

- ♦ Contestualizzare l'epidemiologia del dolore nei bambini
- ♦ Descrivere i metodi fisiologici o biologici, comportamentali e di gestione del dolore
- ♦ Acquisire competenze sulle diverse scale utilizzate da questi metodi per la valutazione del dolore nel bambino e nel neonato
- ♦ Approfondire e descrivere i trattamenti farmacologici e non farmacologici utilizzati nella gestione del dolore nei bambini
- ♦ Integrare gli aspetti di sicurezza nella prescrizione e nella somministrazione di farmaci ai bambini
- ♦ Approfondire e descrivere le caratteristiche del dolore nel bambino oncologico
- ♦ Descrivere le caratteristiche che definiscono l'ospedalizzazione nei bambini
- ♦ Comprendere le caratteristiche che definiscono il dolore in un'unità di terapia intensiva pediatrica

Modulo 6. Il dolore muscoloscheletrico in infermieristica

- ♦ Valutare il paziente con dolore
- ♦ Identificare il tipo di dolore: conoscerne la fisiopatologia e le caratteristiche cliniche
- ♦ Specializzarsi sulle principali patologie in cui si manifesta questo tipo di dolore
- ♦ Approfondire i diversi trattamenti in base alle loro caratteristiche
- ♦ Fornire ai pazienti e alle famiglie un'educazione sanitaria sulla gestione del dolore muscoloscheletrico

Modulo 7. Gestione psicologiche del dolore in infermieristica

- ♦ Apprezzare l'importanza di una comunicazione di qualità con le persone che soffrono e migliorare le capacità di comunicazione
- ♦ Conoscere gli aspetti psicologici più importanti che influenzano le persone con dolore e da cui può dipendere il successo di qualsiasi trattamento
- ♦ Approfondire e scegliere tra le tecniche più efficaci utilizzate nel trattamento delle persone con dolore
- ♦ Fornire all'operatore sanitario strumenti efficaci per il trattamento del dolore individuale o di gruppo

Modulo 8. Gestione del dolore a partire dalla riabilitazione e dall'attività fisica in infermieristica

- ♦ Definire il ragionamento clinico
- ♦ Approfondire i meccanismi patobiologici del dolore
- ♦ Approfondire le caratteristiche e le implicazioni dei trattamenti del dolore nocicettivo
- ♦ Approfondire le caratteristiche, la prognosi e i trattamenti del dolore neuropatico
- ♦ Definire e gestire la paura del movimento
- ♦ Imparare e specializzarsi sui pilastri del trattamento dell'attività fisica e della riabilitazione: terapia manuale, educazione ed esercizio fisico
- ♦ Approcciarsi in maniera olistica al dolore cronico complesso: caratteristiche, teorie e trattamenti

Modulo 9. Valutazione e intervento infermieristico nel dolore

- ♦ Integrare una conoscenza approfondita della metodologia infermieristica
- ♦ Sviluppare le competenze per una valutazione completa del paziente
- ♦ Conoscere gli strumenti di misurazione del dolore
- ♦ Essere in grado di sviluppare piani di cura basati sulla tassonomia NANDA-NOC-NIC
- ♦ Conoscere alcune misure non farmacologiche che possono essere utilizzate dagli infermieri per il controllo del dolore
- ♦ Ampliare la conoscenza delle risorse e delle tecniche disponibili per trasmetterle ai pazienti attraverso l'educazione sanitaria

Modulo 10. Epidemiologia e salute pubblica in infermieristica

- ♦ Aggiornare le conoscenze sull'epidemiologia del dolore cronico, oncologico, acuto e post-chirurgico per contestualizzare in modo globale l'impatto del dolore sulla società e sulla qualità della vita dei pazienti e dei loro cari
- ♦ Approfondire l'importanza della bioetica nell'assistenza infermieristica e le sue implicazioni nell'intervento del dolore e nel trattamento farmacologico
- ♦ Approfondire l'importanza dell'assistenza infermieristica nelle strategie di promozione della salute e nel loro sviluppo in contesti individuali, di gruppo e comunitari
- ♦ Fornire alla disciplina infermieristica prospettive di genere nel dolore, la stigmatizzazione sociale del dolore cronico e della cronicità

03

Competenze

Dopo aver superato le valutazioni del Master Privato in Gestione del Dolore in Infermieristica, l'infermiere avrà acquisito le competenze professionali necessarie per una pratica di qualità, aggiornata e basata sulle ultime evidenze scientifiche.



“

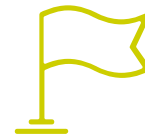
Se stai cercando una preparazione di alto livello che ti aiuti a svolgere il tuo lavoro con qualità e sicurezza, questa è la migliore opzione per te"



Competenze generali

- ♦ Eseguire una gestione olistica dei diversi tipi di dolore in tutti i contesti di cura
- ♦ Esaminare, valutare, diagnosticare e intervenire con un piano di cura
- ♦ Intervenire sul dolore come infermiere in un'équipe multidisciplinare con competenze specifiche
- ♦ Approfondire i diversi trattamenti, la loro sicurezza e il loro monitoraggio, sia farmacologici che non farmacologici, e imparare a svilupparli con i pazienti, i familiari e nell'ambiente comunitario
- ♦ Promuovere l'autonomia decisionale e la qualità di vita del paziente nel trattamento del dolore
- ♦ Aiutare il paziente nel processo di adattamento e di elaborazione del lutto





Competenze specifiche

- ◆ Identificare i diversi tipi di dolore in base all'eziologia, alla localizzazione e alla temporalità
- ◆ Fornire conoscenze basate sull'intervento infermieristico in situazioni di chirurgia e dolore acuto
- ◆ Gestire il processo infermieristico nel paziente oncologico con dolore
- ◆ Distinguere i diversi tipi di dolore non oncologico
- ◆ Descrivere i metodi fisiologici o biologici, comportamentali e di gestione del dolore
- ◆ Valutare il paziente con dolore
- ◆ Conoscere gli aspetti psicologici più importanti che influenzano le persone con dolore e da cui può dipendere il successo di qualsiasi trattamento
- ◆ Definire e gestire la paura del movimento
- ◆ Sviluppare le competenze per una valutazione completa del paziente
- ◆ Approfondire l'importanza della bioetica nell'assistenza infermieristica e le sue implicazioni nell'intervento sul dolore e nel trattamento farmacologico

04

Direzione del corso

Il personale docente del programma include esperti di riferimento in Gestione del Dolore, che apportano a questa specializzazione l'esperienza del proprio lavoro. Inoltre, altri esperti di riconosciuto prestigio partecipano alla sua progettazione ed elaborazione, completando il programma in modo interdisciplinare.





“

*I principali professionisti del settore
si sono riuniti per mostrarti gli ultimi
progressi nella Gestione del Dolore”*

Direttore Ospite Internazionale

Con quasi due decenni di esperienza professionale, Jay Horton ha dedicato la sua carriera alle **Cure Palliative Infermieristiche**. In questa branca dell'assistenza, l'esperto ha conseguito un **dottorato** che attesta la qualità della sua pratica e delle sue competenze sanitarie.

In particolare, lo specialista ha studiato l'impatto di queste **tecniche nell'ambiente ospedaliero** e l'intensità con cui questi trattamenti dovrebbero essere applicati ai **pazienti affetti da malattie gravi**. Allo stesso modo, ha padroneggiato le metodologie per assistere i casi di malati terminali geriatrici. Allo stesso tempo, è in possesso di **varie licenze**, tra cui il **Certificato in Executive Nursing Practice** dell'**American Organization for Leadership in Nursing**.

È inoltre accreditata in **Sicurezza e Qualità** dall'**Institute for Healthcare Improvement**. Possiede anche un **certificato avanzato in Hospice e cure palliative** dell'**Hospice and Palliative Care Nurses Association**. È inoltre riconosciuta dall'**American Nurses Credentialing Center** come **Infermiere Professionista di Famiglia**.

Tutti questi riconoscimenti al suo lavoro sono il risultato della sua eccellente gestione delle metodologie infermieristiche per l'approccio al **Dolore Cronico** nei pazienti e dell'implementazione delle strategie più innovative nella **Salute Mentale**. Horton si distingue anche per la sua conoscenza dell'**amministrazione** e della **gestione** degli ambienti ospedalieri.

Tra le altre responsabilità, il dottor Horton ha ricoperto il ruolo di **Direttore delle Cure Palliative** presso il **Mount Sinai Beth Israel Hospital**. È anche assistente accademico presso la **Icahn School of Nursing** e la **Mount Sinai Phillips School of Nursing**. Qui contribuisce allo sviluppo di programmi di formazione infermieristica accelerata. Inoltre, è assistente presso la **Columbia University** ed è stato membro del team di assistenza del **New York Presbyterian Hospital**.



Dott. Horton, Jay

- Direttore infermieristico delle cure palliative, Ospedale Mount Sinai Beth Israel
- Direttore di sicurezza, qualità e miglioramento delle prestazioni infermieristiche, Mount Sinai Hospital Network
- Assistente presso la Scuola di infermieristica dell'ospedale Icahn Mount Sinai Mount Sinai
- Assistente presso la Scuola di infermieristica dell'ospedale Mount Sinai Phillips
- Assistente aggiunto presso la Scuola di infermieristica della Columbia University
- Assistente infermiere aggiunto presso il New York Presbyterian Hospital
- Dottorato di ricerca in Ricerca infermieristica e sviluppo teorico presso la Scuola di infermieristica Rory Meyers della NYU
- Master in Infermieristica familiare, gestione del dolore e cure palliative presso l'Università di Yale
- Master in Politica e amministrazione sanitaria presso la Scuola di sanità pubblica di Yale
- Borsa di studio presso il Memorial Sloan-Kettering Cancer Center
- Laurea in Microbiologia presso l'Università dell'Iowa
- Certificazioni: Executive Nurse Practice dell'American Organization for Leadership in Nursing, Certificato avanzato dell'Associazione americana Hospice e Palliative, Infermiere professionista di famiglia da parte dell'American Nurses Credentialing Center, Accreditemento in sicurezza e qualità da parte dell'Institute for Healthcare Improvement

“

Grazie a TECH potrai apprendere con i migliori professionisti del mondo”

Direzione



Dott.ssa Cano García, Laura

- ♦ Dott.ssa Scienze Sanitarie, Università di Malaga (2014) Infermiera e coordinatrice dell'Unità di Reumatologia
- ♦ Master in Scienze Sanitarie (2009)
- ♦ Specialista in infermieristica Reumatologia (2015)
- ♦ Trainer presso infermieri (SAS, Società Apagnola di Reumatologia e corsi educativi dell'industria farmaceutica) e coordinatrice di 2 corsi educativi per infermieri di pratica avanzata (2018 e 2020)
- ♦ Vicepresidente di OPEN REUMA
- ♦ Membro dei gruppi di lavoro sulle malattie autoimmuni e sulla continuità delle cure del Ministero della Salute, delle Politiche Sociali e della Parità
- ♦ Premio di ricerca 2019 del Collegio Infermieristico di Malaga e linea di ricerca in IBIMA: D-03-04 Assistenza infermieristica nelle malattie osteoarticolari

Personale Docente

Dott. Aguilera Fernández, Francisco Jesús

- ♦ Infermiere nelle Unità di Cure Intensive Pediatriche Ospedale Materno Infantile Ospedale Universitario Regionale di Malaga

Dott.ssa Camarero Gómez, Pilar

- ♦ Infermiera e podologa Infermiera di day hospital oncologico, Ospedale Universitario Virgen de la Victoria

Dott Cortés Díaz, Fernando David

- ♦ Psicologo Aspace Andalucía

Dott.ssa Domínguez Quesada, Carmen

- ♦ Infermiera ricercatrice Ospedale Virgen Macarena di Siviglia

Dott. Martin Martín, José María a

- ♦ Infermiera del Day Hospital Polifunzionale Ospedale Universitario Nuestra Señora de la Candelaria di Tenerife

Dott.ssa Noor al Masshadani, al Masshadani

- ♦ Infermiera ricercatrice UGC Reumatologia Ospedale Universitario Regionale di Malaga

Dott.ssa Rodríguez Vargas, Ana Isabel

- ♦ Infermiera in ambulatorio reumatologico Ospedale Universitario di Tenerife

D. Such Sanz, Arturo

- ♦ Fisioterapista Moviment i Salut Centre de fisioteràpia
- ♦ Docente presso l'Università Cardenal Herrera di Valencia



05

Struttura e contenuti

La struttura dei contenuti è stata ideata da una squadra di professionisti provenienti dai migliori centri ospedalieri e dalle migliori università, consapevoli della rilevanza della preparazione innovativa attuale, e impegnati in un insegnamento di qualità basato sulle nuove tecnologie educative.



“

Un programma d'insegnamento molto completo, strutturato in unità didattiche ben sviluppate, orientato a un apprendimento efficace e compatibile con il tuo stile di vita professionale"

Modulo 1. Concetti generali sul dolore in' assistenza infermieristica

- 1.1. Concetto di dolore e la sua evoluzione nel tempo
- 1.2. Eziologia del dolore
 - 1.2.1. Dolore nocicettivo
- 2.2. Dolore neuropatico
- 2.3. Dolore psicogeno
- 1.3. Classificazione
 - 1.3.1. In base alla temporalità
 - 1.3.2. In base all'intensità
 - 1.3.3. In base alla localizzazione: somatica e viscerale
 - 1.3.4. In base al suo percorso
- 1.4. Neuroanatomia e neurobiologia del dolore
- 1.5. Fisiopatologia del dolore
 - 1.5.1. Processi neurofisiologici coinvolti nel dolore
- 1.6. Test complementari per la diagnosi del dolore
 - 1.6.1. Studio della velocità di conduzione nervosa
 - 1.6.1.1. Elettromiografia
 - 1.6.1.2. Termografia
 - 1.6.1.3. Potenziali evocati cerebrali
 - 1.6.1.4. RM funzionale
 - 1.6.1.5. Test termico quantitativo somatosensoriale
- 1.7. Storia clinica ed esame fisico del paziente con dolore
 - 1.7.1. Anamnesi
 - 1.7.2. Scale di valutazione di intensità dolore
- 1.8. Tecniche interventistiche del dolore
 - 1.8.1. Infiltrazioni epidurali
 - 1.8.2. Somministrazione intradurale di farmaci
 - 1.8.2.1. Radiofrequenza
 - 1.8.2.2. Blocchi neurolitici
 - 1.8.2.3. Neurostimolazione

- 1.9. Uso di analgesici e farmacologia
 - 1.9.1. Principi di base
 - 1.9.2. Scala analgesica dell'OMS
 - 1.9.3. Farmaci: non oppioidi, oppioidi e coadiuvanti
- 1.10. Il futuro nella valutazione e nel trattamento del dolore
 - 1.10.1. Sviluppo di nuovi farmaci analgesici
 - 1.10.2. Sviluppo di sistemi di somministrazione di farmaci analgesici alternativi alle pompe di infusione
 - 1.10.3. Terapia genica per il trattamento del dolore

Modulo 2. Dolore acuto e postoperatorio per infermieri

- 2.1. Tipi di dolore acuto
- 2.2. Unità di dolore acuto
 - 2.2.1. Infrastruttura
 - 2.2.2. Modelli di assistenza
- 2.3. Intervento infermieristico nel dolore acuto
 - 2.3.1. Valutazione del dolore acuto
 - 2.3.2. Interventi farmacologici nel dolore acuto
 - 2.3.3. Interventi non farmacologici nel dolore acuto
- 2.4. Dolore acuto post-operatorio
 - 2.4.1. Definizione
 - 2.4.2. Incidenza e prevalenza del dolore acuto postoperatorio
 - 2.4.3. Valutazione del dolore acuto postoperatorio
- 2.5. Trattamento del dolore postoperatorio
 - 2.5.1. Prevenzione del dolore postoperatorio
 - 2.5.2. Tipi di trattamento del dolore postoperatorio
 - 2.5.3. Trattamento farmacologico
 - 2.5.4. Trattamento non farmacologico
- 2.6. Sicurezza del paziente chirurgico
- 2.7. Morbilità postoperatoria
 - 2.7.1. Cause: dolore e interventi
 - 2.7.2. Soluzioni

- 2.8. Infermieristica chirurgica e dolore
 - 2.8.1. Aggiornamento sul tema
 - 2.8.2. Protocolli e interventi valutati
- 2.9. Infermieristica perioperatoria nell'ansia e nel dolore
- 2.10. Ultime tendenze e miglioramenti nella gestione del dolore acuto in infermieristica
 - 2.10.1. Innovazione nel dolore acuto
 - 2.10.2. Innovazione nel dolore postoperatorio

Modulo 3. Il dolore cronico oncologico in infermieristica

- 3.1. Il paziente oncologico e il dolore
 - 3.1.1. Fisiopatologia
 - 3.1.2. Principali cause del dolore nel paziente oncologico
- 3.2. Tipi di dolore
 - 3.2.1. Segni e sintomi
 - 3.2.2. In base al tempo di evoluzione
 - 3.2.3. In base al meccanismo fisiopatologico
 - 3.2.4. In base all'eziologia
- 3.3. Valutazione infermieristica ed evoluzione del dolore
 - 3.3.1. Anamnesi del dolore
 - 3.3.2. Esame clinico e psicologico
 - 3.3.3. Scale di misurazione del dolore e questionari
 - 3.3.4. Prove diagnostiche
- 3.4. Procedure e trattamenti del paziente oncologico che causano dolore
 - 3.4.1. Chemioterapia
 - 3.4.2. Tecniche biologiche e immunoterapia
 - 3.4.3. Terapia ormonale
 - 3.4.4. Radioterapia
 - 3.4.5. Chirurgia
- 3.5. Stanchezza legata al cancro
 - 3.5.1. Eziologia
 - 3.5.2. Fattori di rischio
 - 3.5.3. Segni e sintomi
- 3.6. Trattamento farmacologico
 - 3.6.1. Scala analgesica
 - 3.6.2. Farmaci coadiuvanti
 - 3.6.3. Bifosfonati
 - 3.6.4. Effetti collaterali
 - 3.6.5. Via di somministrazione
 - 3.6.6. Cure palliative
- 3.7. Tecniche analgesiche invasive o speciali
 - 3.7.1. Blocco nervoso
 - 3.7.2. Neurostimolazione
 - 3.7.3. Intervento chirurgico
 - 3.7.4. Radioterapia
 - 3.7.5. Chemioterapia paliativa
 - 3.7.6. Terapie fisiche
 - 3.7.7. Terapie psicologiche
- 3.8. Medicina Integrata per Infermieristica
 - 3.8.1. Massaggi, agopuntura
 - 3.8.2. Yoga, meditazione
- 3.9. Identificare le emergenze oncologiche attraverso il dolore
 - 3.9.1. Segni e sintomi legati alle emergenze oncologiche
- 3.10. Piano di assistenza infermieristica
 - 3.10.1. Valutazione infermieristica
 - 3.10.2. Diagnosi infermieristica
 - 3.10.3. NOC/NIC

Modulo 4. Il dolore cronico non oncologico in infermieristica

- 4.1. Introduzione
 - 4.1.1. Definizione di dolore cronico
 - 4.1.2. Descrizione del dolore cronico non oncologico
- 4.2. Epidemiologia del dolore cronico non oncologico
- 4.3. Eziopatogenesi
 - 4.3.1. Dolore nocicettivo
 - 4.3.2. Dolore somatico
 - 4.3.3. Dolore viscerale
 - 4.3.4. Dolore neuropatico
- 4.4. Dolore neuropatico
 - 4.4.1. Nevralgia del trigemino
 - 4.4.2. Nevralgia post-erpetica
 - 4.4.3. Nevralgia diabetica
 - 4.4.4. Nevralgia ilioinguinale
- 4.5. Dolore arto fantasma
 - 4.5.1. Definizione
 - 4.5.2. Manifestazioni cliniche
 - 4.5.3. Eziologia
 - 4.5.4. Raccomandazioni infermieristiche
- 4.6. Sindrome del dolore regionale complesso
 - 4.6.1. Definizione
 - 4.6.2. Prevalenza
 - 4.6.3. Cause e classificazioni
 - 4.6.4. Fattori scatenanti
 - 4.6.5. Trattamento
 - 4.6.6. Raccomandazioni infermieristiche
- 4.7. Sindrome del dolore centrale
 - 4.7.1. Definizione
 - 4.7.2. Eziologia
 - 4.7.3. Epidemiologia
 - 4.7.4. Manifestazioni cliniche
 - 4.7.5. Trattamento
 - 4.7.6. Raccomandazioni infermieristiche

- 4.8. Cefalee
 - 4.8.1. Tipi
 - 4.8.2. Diagnosi
 - 4.8.3. Cefalee secondarie
 - 4.8.4. Raccomandazioni infermieristiche
- 4.9. Altre sindromi
 - 4.9.1. Pancreatopatia cronica.
 - 4.9.2. Coccigodinia
 - 4.9.3. Prostatodinia
 - 4.9.4. Vulvodinia
- 4.10. Unità del dolore
 - 4.10.1. Competenze infermieristiche
 - 4.10.2. Organizzazione dell'unità del dolore
 - 4.10.3. I ruoli dell'équipe infermieristica
 - 4.10.4. Intervento infermieristico in alcune tecniche

Modulo 5. Dolore nel bambino in infermieristica

- 5.1. Concetti di base del dolore:
 - 5.1.1. Concetto
 - 5.1.2. Epidemiologia
 - 5.1.3. Neurofisiologia del dolore
 - 5.1.4. Neuropatologia del dolore
 - 5.1.5. Fattori d'influenza
 - 5.1.6. False credenze
- 5.2. Classificazione del dolore: Forme di espressione del dolore in base alle fasi di sviluppo del bambino
 - 5.2.1. Tipi di dolore: fisiopatologico, durata, eziologico, anatomico
 - 5.2.2. Il dolore in base alle fasi di sviluppo del bambino
 - 5.2.3. Conseguenze del dolore nel bambino
- 5.3. Valutazione del dolore (I)
 - 5.3.1. Metodi comportamentali
 - 5.3.2. Metodi fisiologici


- 5.4. Valutazione del dolore (II)
 - 5.4.1. Metodi di autovalutazione: progetti, interviste strutturate e scale
- 5.5. Trattamento farmacologico del dolore nel bambino
- 5.6. Trattamento non farmacologico del dolore nel bambino
- 5.7. Il dolore nel neonato
- 5.8. Il dolore nel bambino oncologico
- 5.9. Dolore nel bambino ricoverato in ospedale legato alle tecniche
- 5.10. Il dolore nel bambino in terapia intensiva

Modulo 6. Il dolore muscoloscheletrico in infermieristica

- 6.1. Introduzione e concetti
 - 6.1.1. Concetto di dolore muscoloscheletrico
 - 6.1.2. Epidemiologia e impatto dei processi
 - 6.1.3. Fisiopatologia
 - 6.1.4. Caratteristiche cliniche
 - 6.1.5. Classificazione
- 6.2. Valutazione Infermieristica del dolore
 - 6.2.1. Metodi di valutazione verbali
 - 6.2.2. Valutazione comportamentale
 - 6.2.3. Misure fisiologiche
- 6.3. Dolore infiammatorio
 - 6.3.1. Caratteristiche
 - 6.3.2. Epidemiologia
 - 6.3.3. Artropatie infiammatorie
- 6.4. Dolore meccanico
 - 6.4.1. Caratteristiche
 - 6.4.2. Epidemiologia
 - 6.4.3. Artropatie degenerative
 - 6.4.4. Disturbi dei tessuti molli
- 6.5. Dolore muscoloscheletrico nelle malattie ossee
 - 6.5.1. Caratteristiche delle malattie ossee
 - 6.5.2. Epidemiologia
 - 6.5.3. Dolore nell'osteoporosi
 - 6.5.4. Dolore nella malattia di Paget
 - 6.5.5. Dolore osteoarticolare
- 6.6. Dolore muscoloscheletrico dovuto a disturbi metabolici ed endocrini
 - 6.6.1. Definizione di disturbi metabolici ed endocrini
 - 6.6.2. Epidemiologia
 - 6.6.3. Classificazione
 - 6.6.4. Dolore dovuto a disturbi metabolici ed endocrini
- 6.7. Dolore di origine muscolare
 - 6.7.1. Introduzione
 - 6.7.1. Caratteristiche
 - 6.7.2. Epidemiologia
 - 6.7.3. Dolore miofasciale
 - 6.7.4. Fibromialgia
- 6.8. Dolore muscoloscheletrico nelle malattie del tessuto connettivo
 - 6.8.1. Definizione di malattie del tessuto connettivo
 - 6.8.2. Epidemiologia
 - 6.8.3. Classificazione
 - 6.8.4. Dolore nelle malattie del tessuto connettivo
- 6.9. Trattamento del dolore scheletrico
 - 6.9.1. Trattamenti orali
 - 6.9.2. Trattamenti topici
 - 6.9.3. Blocchi nervosi e tecniche di infiltrazione
 - 6.9.4. tecniche di radiofrequenza
 - 6.9.5. Tecniche di neuromodulazione
- 6.10. Ruolo dell'infermiere nella gestione del paziente con dolore muscoloscheletrico

Modulo 7. Gestione psicologiche del dolore in infermieristica

- 7.1. Comunicazione con il paziente (prospettiva infermieristica)
 - 7.1.1. Importanza di una buona comunicazione con i pazienti
 - 7.1.2. Tipi di comunicazione
 - 7.1.3. Miglioramenti della comunicazione
- 7.2. Aspetti psicologici del dolore, problemi psicologici
 - 7.2.1. Ansia
 - 7.2.2. Depressione
 - 7.2.3. Insonnia
 - 7.2.4. Bassa autostima
- 7.3. Aspetti psicologici del dolore, problemi nelle relazioni personali
 - 7.3.1. Con i familiari
 - 7.3.2. Con il partner
 - 7.3.3. Sessualità
 - 7.3.4. Isolamento volontario
- 7.4. Aspetti psicologici del dolore
 - 7.4.1. Qualità della vita: riduzione dell'attività fisica, mancanza di indipendenza, riduzione del tempo libero e del divertimento
 - 7.4.2. Problemi economici: tempo di assenza dal lavoro, costi sanitari, invalidità
- 7.5. Affrontare il dolore: il rilassamento
 - 7.5.1. Tipi di rilassamento
 - 7.5.2. Allenamento al rilassamento
- 7.6. Affrontare il dolore: trattamento cognitivo-comportamentale I
- 7.7. Affrontare il dolore: trattamento cognitivo-comportamentale II
- 7.8. Affrontare il dolore: l'ipnosi clinica
- 7.9. Come affrontare il dolore
 - 7.9.1. *Biofeedback*
 - 7.9.2. Terapia di accettazione e impegno
 - 7.9.3. Scrittura emotiva
- 7.10. Come affrontare il dolore
 - 7.10.1. Mindfulness
 - 7.10.2. Nuove tecnologie





Modulo 8. Gestione del dolore a partire dalla riabilitazione e dall'attività fisica in infermieristica

- 8.1. Introduzione al dolore
 - 8.1.1. Introduzione al dolore
 - 8.1.2. Definizione di dolore
 - 8.1.3. Modelli di dolore
 - 8.1.4. Implicazioni cliniche di ciascun modello
- 8.2. Introduzione al ragionamento clinico
 - 8.2.1. Definizione di ragionamento clinico
 - 8.2.2. Modelli di ragionamento clinico
 - 8.2.3. Categorie di ipotesi
- 8.3. Meccanismi patobiologici del dolore
 - 8.3.1. Modello di organismo maturo
 - 8.3.2. Input: dolore nocicettivo
 - 8.3.3. Dolore infiammatorio
 - 8.3.4. Dolore neuropatico periferico
 - 8.3.5. Trattamento: Dolore maladattivo
 - 8.3.6. Output: risposta organica
- 8.4. Dolore nocicettivo
 - 8.4.1. Caratteristiche cliniche
 - 8.4.2. Caratteristiche dei tessuti
 - 8.4.3. Capacità di guarigione
 - 8.4.4. Principi base del trattamento
 - 8.4.5. Implicazioni cliniche
- 8.5. Dolore neuropatico
 - 8.5.1. Caratteristiche cliniche: segni negativi contro sintomi positivi
 - 8.5.2. Fisiologia delle lesioni nervose
 - 8.5.2.1. Prognosi
 - 8.5.2.2. Principi del trattamento

- 8.6. Dolore cronico complesso
 - 8.6.1. Caratteristiche cliniche
 - 8.6.2. Identificatori del dolore
 - 8.6.3. Teorie del dolore cronico complesso
 - 8.6.4. Specificità vs. Modello periferico
 - 8.6.5. Teoria delle neuromatrici
 - 8.6.6. Teoria delle rilevanza
 - 8.6.7. Teoria del connettoma dinamico
- 8.7. Fattori di rischio per la cronicità
 - 8.7.1. Fattori psicosociali
 - 8.7.2. Fattori sociali e culturali
- 8.8. Paura del movimento
 - 8.8.1. Modello paura-evitamento
- 8.9. Trattamento
 - 8.9.1. Terapia manuale
 - 8.9.2. Istruzione
 - 8.9.3. Esercizio
- 8.10. Trattamento del dolore cronico complesso
 - 8.10.1. Educazione nel dolore
 - 8.10.2. Esposizione graduale al movimento
 - 8.10.3. Cambi comportamentali
- 9.3. Protocollo di valutazione del dolore localizzato
 - 9.3.1. Anamnesi
 - 9.3.2. Anamnesi medica e chirurgica
 - 9.3.3. Storia familiare e sociale
 - 9.3.4. Storia psichiatrica
 - 9.3.5. Storia del dolore
 - 9.3.6. Esame fisico
 - 9.3.7. Esplorare le conoscenze e le convinzioni sul dolore
 - 9.3.8. Rivalutazione del dolore
- 9.4. Scale di valutazione del dolore (I): scale unidimensionali e multidimensionali
 - 9.4.1. Scale unidimensionali
 - 9.4.2. Scale multidimensionali
- 9.5. Scale di valutazione del dolore (II): situazioni speciali
 - 9.5.1. Per i pazienti incapaci di parlare
 - 9.5.2. Per i pazienti affetti da demenza
- 9.6. Valutazione completa delle risposte umane al dolore
 - 9.6.1. Respirazione
 - 9.6.2. Alimentazione
 - 9.6.3. Eliminazione
 - 9.6.4. Mobilità
 - 9.6.5. Riposo e sonno
 - 9.6.6. Vestirsi e svestirsi
 - 9.6.7. Temperatura
 - 9.6.8. Igiene e stato della pelle
 - 9.6.9. Sicurezza
 - 9.6.10. Comunicazione/rapporto
 - 9.6.11. Credenze/religione
 - 9.6.12. Apprendimento
 - 9.6.13. Autorealizzazione
 - 9.6.14. Ozio
- 9.7. Piano di assistenza infermieristica per il dolore (I)
- 9.8. Piano di assistenza infermieristica per il dolore (II)
- 9.9. Gestione non farmacologica del dolore

Modulo 9. Valutazione e intervento infermieristico nel dolore

- 9.1. Valutazione infermieristica standardizzata
 - 9.1.1. La valutazione come fase della metodologia infermieristica
 - 9.1.2. Il processo della valutazione infermieristica
 - 9.1.3. Valutazione in base ai modelli funzionali di salute
 - 9.1.4. Valutazione in base ai bisogni umani fondamentali
- 9.2. L'importanza della valutazione del dolore: il quinto senso
 - 9.2.1. Il dolore come esperienza multidimensionale
 - 9.2.2. Conoscenze e convinzioni infermieristiche sul dolore
 - 9.2.3. Ostacoli al buon controllo del dolore

- 9.9.1. Misure fisiche
- 9.9.2. Misure ambientali
- 9.9.3. Misure per la promozione del benessere psicologico
- 9.9.4. Misure per aiutare a far fronte alla situazione
- 9.10. Educazione sanitaria al paziente e familiari
 - 9.10.1. Individuale
 - 9.10.2. Di gruppo
 - 9.10.3. Comunitaria

Modulo 10. Epidemiologia e salute pubblica in infermieristica

- 10.1. Concetto di salute pubblica
 - 10.1.1. Definizione di salute pubblica
 - 10.1.2. Dolore acuto e salute pubblica
 - 10.1.3. Dolore cronico e salute pubblica
 - 10.1.4. Dolore oncologico e salute pubblica
- 10.2. Politica della salute nelle persone affette da dolore
 - 10.2.1. Piano per il miglioramento dell'assistenza al dolore nel Servizio Sanitario Nazionale
- 10.3. Demografia del dolore
- 10.4. Genere e dolore
 - 10.4.1. Donne e dolore cronico
 - 10.4.2. Impatto sociale del dolore nelle donne
 - 10.4.3. Donne e malattie cronico
 - 10.5.2. Disabilità e dolore
- 10.5. Epidemiologia del dolore da cancro
 - 10.5.1. L'attuale epidemiologia del dolore oncologico
 - 10.5.2. Conseguenze sociali ed economiche
- 10.6. Epidemiologia del dolore cronico
 - 10.6.1. L'attuale epidemiologia del dolore cronico
 - 10.6.2. Conseguenze sociali ed economiche
- 10.7. Epidemiologia del dolore acuto
 - 10.7.1. L'attuale epidemiologia del dolore acuto
 - 10.7.2. Conseguenze sociali ed economiche

- 10.8. Bioetica del dolore
 - 10.8.1. Bioetica. Concetti generali
 - 10.8.2. Bioetica e dolore cronico
 - 10.8.3. Implicazioni bioetiche nella gestione del dolore
- 10.9. Promozione della salute
 - 10.9.1. Promuovere la salute comunitaria
 - 10.9.2. Misure di promozione della salute in ospedale per i pazienti con malattie croniche
 - 10.9.3. Movimento associativo e promozione della salute



Un'esperienza unica, chiave e decisiva per potenziare il tuo sviluppo professionale"

06

Metodologia

Questo programma ti offre un modo differente di imparare. La nostra metodologia si sviluppa in una modalità di apprendimento ciclico: ***il Relearning***.

Questo sistema di insegnamento viene applicato nelle più prestigiose facoltà di medicina del mondo ed è considerato uno dei più efficaci da importanti pubblicazioni come il ***New England Journal of Medicine***.



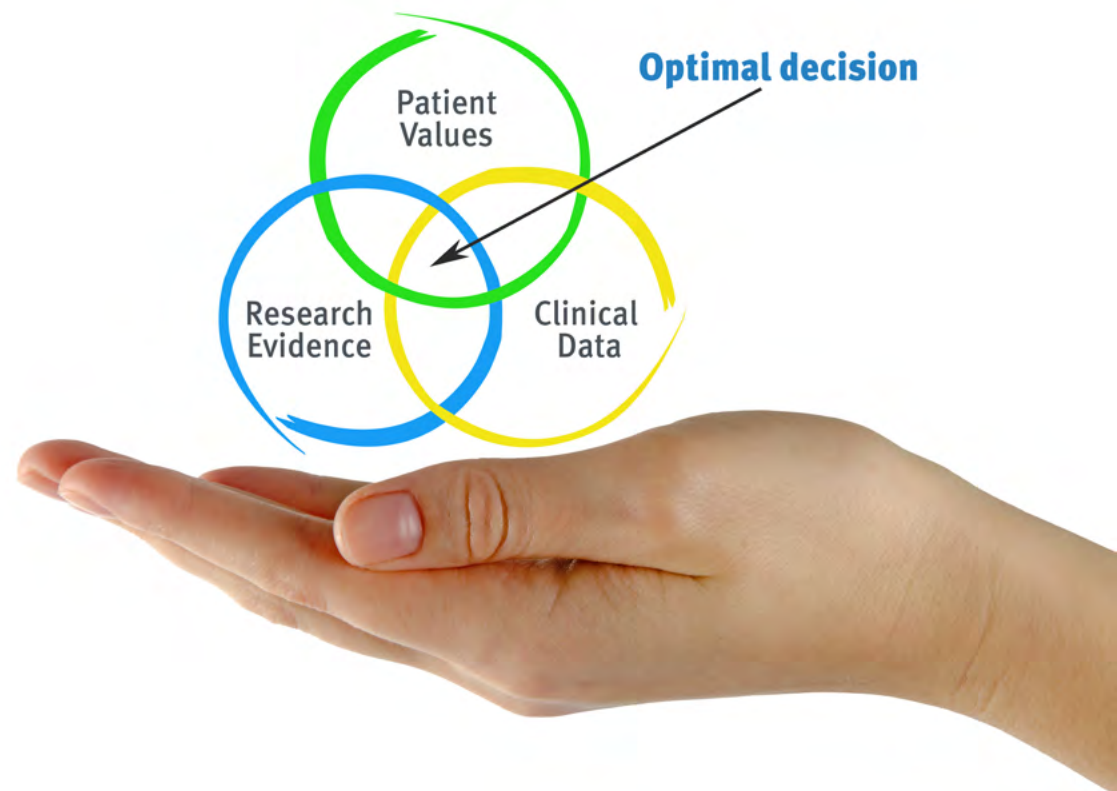
“

Scopri il Relearning, un sistema che abbandona l'apprendimento lineare convenzionale, per guidarti attraverso dei sistemi di insegnamento ciclici: una modalità di apprendimento che ha dimostrato la sua enorme efficacia, soprattutto nelle materie che richiedono la memorizzazione”

In TECH Nursing School applichiamo il Metodo Casistico

In una data situazione concreta, cosa dovrebbe fare un professionista? Durante il programma affronterai molteplici casi clinici simulati ma basati su pazienti reali, per risolvere i quali dovrai indagare, stabilire ipotesi e infine fornire una soluzione. Esistono molteplici prove scientifiche sull'efficacia del metodo. I professionisti imparano meglio, in modo più veloce e sostenibile nel tempo.

Con TECH l'infermiere sperimenta un modo di imparare che sta scuotendo le fondamenta delle università tradizionali di tutto il mondo.



Secondo il dottor Gervas, il caso clinico è una presentazione con osservazioni del paziente, o di un gruppo di pazienti, che diventa un "caso", un esempio o un modello che illustra qualche componente clinica particolare, sia per il suo potenziale didattico che per la sua singolarità o rarità. È essenziale che il caso sia radicato nella vita professionale attuale, cercando di ricreare le condizioni reali nella pratica professionale infermieristica.

“

Sapevi che questo metodo è stato sviluppato ad Harvard nel 1912 per gli studenti di Diritto? Il metodo casistico consisteva nel presentare agli studenti situazioni reali complesse per far prendere loro decisioni e giustificare come risolverle. Nel 1924 fu stabilito come metodo di insegnamento standard ad Harvard”

L'efficacia del metodo è giustificata da quattro risultati chiave:

1. Gli studenti che seguono questo metodo non solo raggiungono l'assimilazione dei concetti, ma sviluppano anche la loro capacità mentale, attraverso esercizi che valutano situazioni reali e l'applicazione delle conoscenze.
2. L'apprendimento è solidamente incorporato nelle abilità pratiche che permettono al professionista in infermieristica di integrare al meglio le sue conoscenze in ambito ospedaliero o in assistenza primaria.
3. L'approccio a situazioni nate dalla realtà rende più facile ed efficace l'assimilazione delle idee e dei concetti.
4. La sensazione di efficienza degli sforzi compiuti diventa uno stimolo molto importante per gli studenti e si traduce in un maggiore interesse per l'apprendimento e in un aumento del tempo dedicato al corso.



Metodologia Relearning

TECH coniuga efficacemente la metodologia del Caso di Studio con un sistema di apprendimento 100% online basato sulla ripetizione, che combina 8 diversi elementi didattici in ogni lezione.

Potenziamo il Caso di Studio con il miglior metodo di insegnamento 100% online: il Relearning.



L'infermiere imparerà mediante casi reali e la risoluzione di situazioni complesse in contesti di apprendimento simulati. Queste simulazioni sono sviluppate utilizzando software all'avanguardia per facilitare un apprendimento coinvolgente.

All'avanguardia della pedagogia mondiale, il metodo Relearning è riuscito a migliorare i livelli di soddisfazione generale dei professionisti che completano i propri studi, rispetto agli indicatori di qualità della migliore università online del mondo (Columbia University).

Mediante questa metodologia abbiamo formato più di 175.000 infermieri con un successo senza precedenti in tutte le specializzazioni indipendentemente dal carico pratico. La nostra metodologia pedagogica è stata sviluppata in un contesto molto esigente, con un corpo di studenti universitari di alto profilo socio-economico e un'età media di 43,5 anni.

Il Relearning ti permetterà di apprendere con meno sforzo e più performance, impegnandoti maggiormente nella tua specializzazione, sviluppando uno spirito critico, difendendo gli argomenti e contrastando le opinioni: un'equazione che punta direttamente al successo.

Nel nostro programma, l'apprendimento non è un processo lineare, ma avviene in una spirale (impariamo, disimpariamo, dimentichiamo e re-impariamo). Pertanto, combiniamo ciascuno di questi elementi in modo concentrico.

Il punteggio complessivo del sistema di apprendimento di TECH è 8.01, secondo i più alti standard internazionali.



Questo programma offre i migliori materiali didattici, preparati appositamente per i professionisti:



Materiali di studio

Tutti i contenuti didattici sono creati da specialisti che insegneranno nel programma universitario, appositamente per esso, in modo che lo sviluppo didattico sia realmente specifico e concreto.

Questi contenuti sono poi applicati al formato audiovisivo che supporterà la modalità di lavoro online di TECH. Tutto questo, con le ultime tecniche che offrono componenti di alta qualità in ognuno dei materiali che vengono messi a disposizione dello studente.



Tecniche e procedure di infermieristica in video

TECH aggiorna lo studente sulle ultime tecniche, progressi educativi e all'avanguardia delle tecniche infermieristiche attuali. Il tutto in prima persona, con il massimo rigore, spiegato e dettagliato affinché tu lo possa assimilare e comprendere. E la cosa migliore è che puoi guardarli tutte le volte che vuoi.



Riepiloghi interattivi

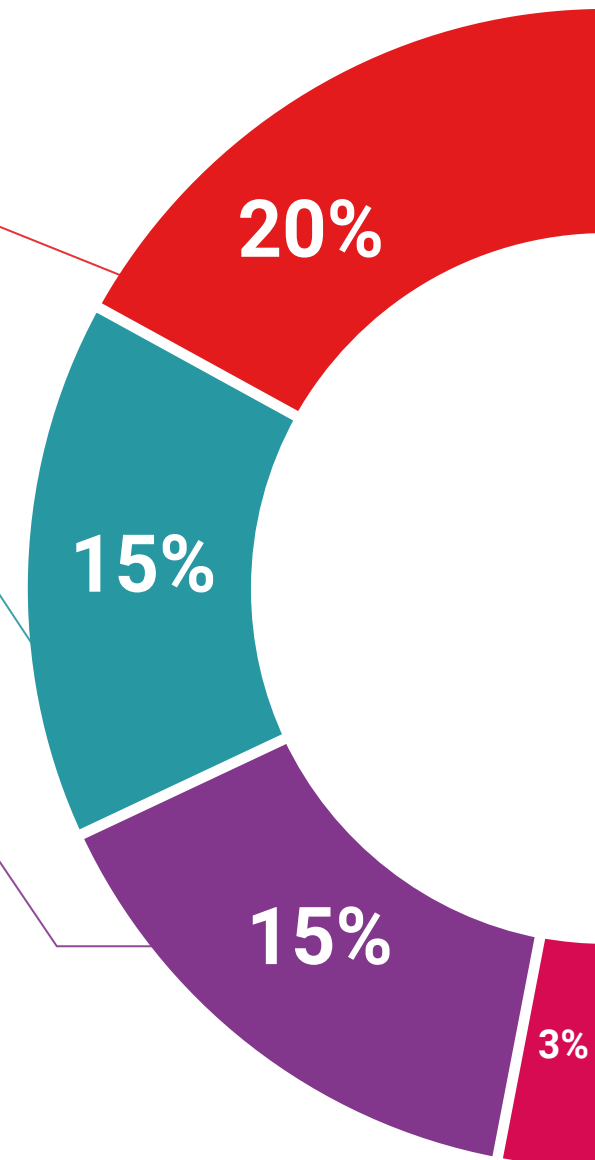
Il team di TECH presenta i contenuti in modo accattivante e dinamico in pillole multimediali che includono audio, video, immagini, diagrammi e mappe concettuali per consolidare la conoscenza.

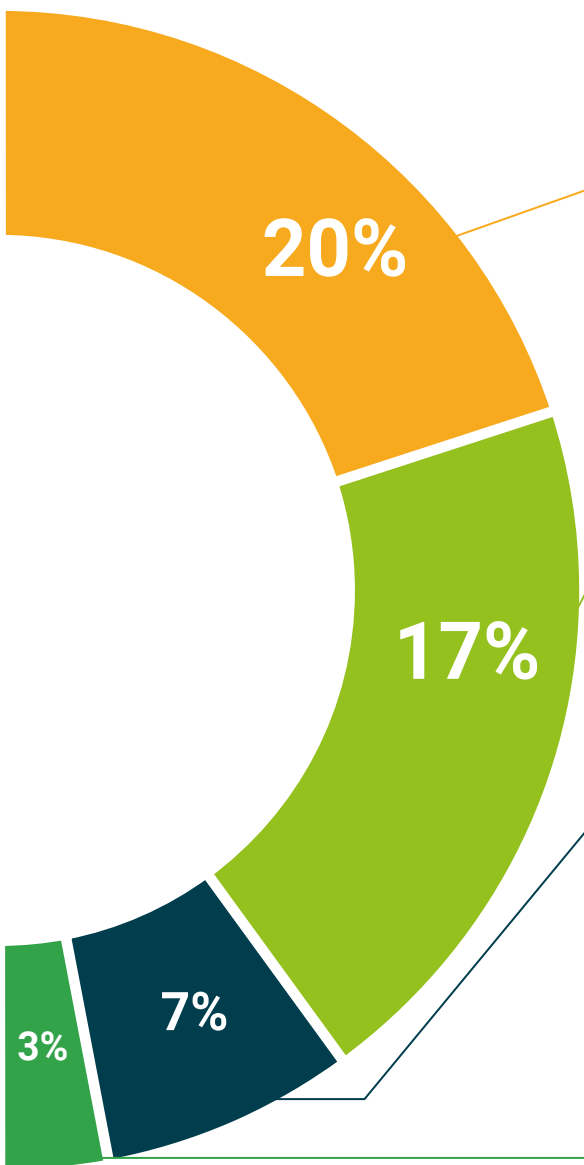
Questo esclusivo sistema di specializzazione per la presentazione di contenuti multimediali è stato premiato da Microsoft come "Caso di successo in Europa".



Letture complementari

Articoli recenti, documenti di consenso e linee guida internazionali, tra gli altri. Nella biblioteca virtuale di TECH potrai accedere a tutto il materiale necessario per completare la tua specializzazione.





Analisi di casi elaborati e condotti da esperti

Un apprendimento efficace deve necessariamente essere contestuale. Per questa ragione, TECH ti presenta il trattamento di alcuni casi reali in cui l'esperto ti guiderà attraverso lo sviluppo dell'attenzione e della risoluzione di diverse situazioni: un modo chiaro e diretto per raggiungere il massimo grado di comprensione.



Testing & Retesting

Valutiamo e rivalutiamo periodicamente le tue conoscenze durante tutto il programma con attività ed esercizi di valutazione e autovalutazione, affinché tu possa verificare come raggiungi progressivamente i tuoi obiettivi.



Master class

Esistono evidenze scientifiche sull'utilità dell'osservazione di esperti terzi. Imparare da un esperto rafforza la conoscenza e la memoria, costruisce la fiducia nelle nostre future decisioni difficili.



Guide di consultazione veloce

TECH ti offre i contenuti più rilevanti del corso in formato schede o guide di consultazione veloce. Un modo sintetico, pratico ed efficace per aiutare lo studente a progredire nel suo apprendimento.



07 Titolo

Il Master Privato in Gestione del Dolore in Infermieristica ti garantisce, oltre alla preparazione più rigorosa e aggiornata, l'accesso a una qualifica di Master Privato rilasciata da TECH Università Tecnologica.



“

Porta a termine questo programma e ricevi la tua qualifica universitaria senza spostamenti o fastidiose formalità”

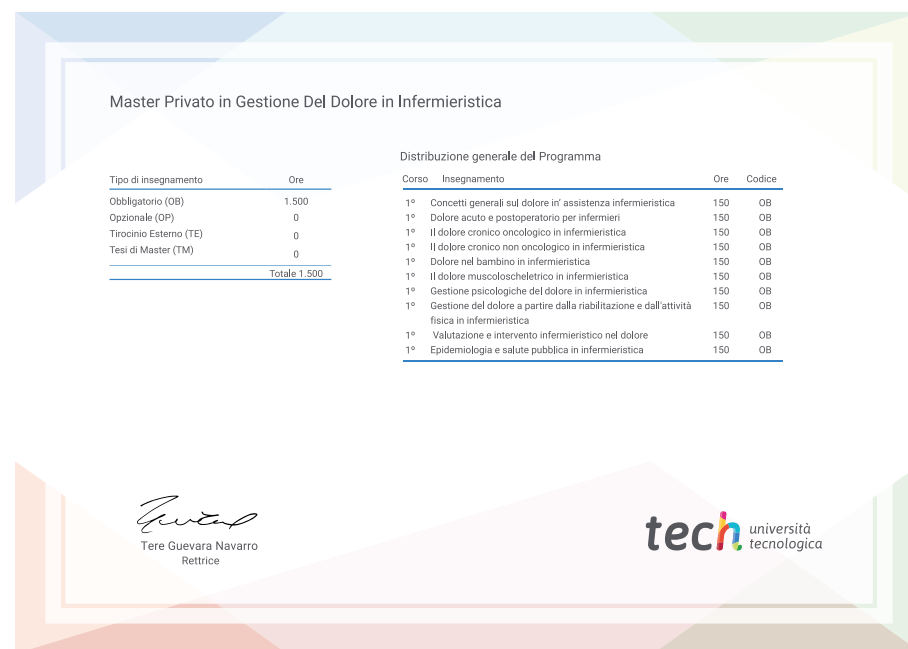
Questo **Master Privato in Gestione Del Dolore in Infermieristica** possiede il programma scientifico più completo e aggiornato del mercato.

Dopo aver superato la valutazione, lo studente riceverà mediante lettera certificata* con ricevuta di ritorno, la sua corrispondente qualifica di **Master Privato** rilasciata da **TECH Università Tecnologica**.

Il titolo rilasciato da **TECH Università Tecnologica** esprime la qualifica ottenuta nel Master Privato, e riunisce tutti i requisiti comunemente richiesti da borse di lavoro, concorsi e commissioni di valutazione di carriere professionali.

Titolo: **Master Privato in Gestione del Dolore in Infermieristica**

N. Ore Ufficiali: **1.500**



*Se lo studente dovesse richiedere che il suo diploma cartaceo sia provvisto di Apostille dell'Aia, TECH EDUCATION effettuerà le gestioni opportune per ottenerla pagando un costo aggiuntivo.



Master Privato Gestione del Dolore in Infermieristica

- » Modalità: **online**
- » Durata: **12 mesi**
- » Titolo: **TECH Università Tecnologica**
- » Dedizione: **16 ore/settimana**
- » Orario: **a scelta**
- » Esami: **online**

Master Privato

Gestione del Dolore in Infermieristica