

Master Semipresenziale

Puerperio in Infermieristica





tech università
tecnologica

Master Semipresenziale Puerperio in Infermieristica

Modalità: Semipresenziale (Online + Pratiche Cliniche)

Durata: 12 mesi

Titolo: TECH Università Tecnologica

Durata: 1.620 h.

Accesso web: www.techtute.com/it/infermeria/master-semipresenziale/master-semipresenziale-puerperio-infermeria

Indice

01

Presentazione

pág. 4

02

Perché iscriversi a questo
Master Semipresenziale?

pág. 8

03

Obiettivi

pág. 12

04

Competenze

pág. 20

05

Direzione del corso

pág. 24

06

Struttura e contenuti

pág. 30

07

Tirocinio Clinico

pág. 42

08

¿Dove posso svolgere
il Tirocinio Clinico?

pág. 48

09

Metodologia

pág. 54

10

Titolo

pág. 62

01

Presentazione

Per le madri incinte è fondamentale disporre di infermieri formati all'utilizzo delle migliori risorse tecnologiche per prendersi cura della propria salute e di quella del bambino. Per fornire la migliore assistenza possibile, questi professionisti devono rimanere aggiornati sulle innovazioni come il monitoraggio fetale continuo e i test per possibili problemi uditivi nei neonati. Considerato questo scenario, TECH ha progettato un programma che affronta questi e altri sviluppi, come gli strumenti per l'allattamento al seno e le raccomandazioni sull'uso delle terapie endovenose durante il parto. Questo corso è diviso in due fasi: la prima, online e basata su metodi di insegnamento come il Relearning. La seconda prevede un approccio in presenza e un'estensione di 3 settimane, da completare presso un rinomato centro ospedaliero.



“

Incorpora nella tua prassi di infermeria le ultime tecniche per alleviare il dolore nelle donne incinte durante il parto attraverso questo Master Semipresenziale di TECH”

Il Puerperio è un periodo critico nella vita di una donna e del suo bambino e, pertanto, è essenziale disporre di professionisti formati negli ultimi progressi e tecnologie di cura. Per fornire la migliore assistenza possibile, gli infermieri devono rimanere aggiornati sui metodi di aiuto più innovativi. In particolare, devono essere in grado di monitorare la frequenza cardiaca del feto durante il parto, utilizzando apparecchiature di monitoraggio che forniscano informazioni in tempo reale. Inoltre, devono essere qualificati per eseguire vari test sui neonati, come le emissioni otoacustiche, e quindi escludere problemi di udito. Allo stesso modo, sono responsabili del monitoraggio del nucleo familiare attraverso gli strumenti di Telemedicina. Allo stesso tempo, per aggiornarsi su questi temi, i professionisti del settore necessitano di programmi che offrano allo stesso tempo conoscenze teoriche e abilità pratiche.

Pertanto, TECH ha progettato questo Master Semipresenziale in cui l'infermiere affronterà i principali sviluppi nel periodo postpartum per l'assistenza infermieristica. In particolare si discuterà di vari strumenti di monitoraggio, tecnologie per l'allattamento al seno e nuove raccomandazioni sull'uso delle terapie endovenose. Verranno inoltre esaminati i protocolli più precisi per prevenire e curare le possibili complicanze postpartum. Tutto questo attraverso una metodologia innovativa, composta da due fasi ben differenziate.

Nella prima il laureato studierà i contenuti 100% online, attraverso modalità didattiche innovative come il Relearning. Allo stesso modo, sarà supportato da materiali multimediali di alta qualità per l'insegnamento come video, infografiche e sintesi interattive. Una volta completata questa fase, l'infermiere completerà una pratica professionale intensiva e di persona al 100%, in un centro ospedaliero di prestigio internazionale. Lì applicherai tutte le tue nuove competenze su pazienti reali, sotto l'attenta supervisione di un assistente tutor e di altri esperti con una vasta esperienza in quest'area sanitaria.

Questo **Master Semipresenziale in Puerperio in Infermieristica** possiede il programma scientifico più completo e aggiornato del mercato. Le caratteristiche principali del programma sono:

- ♦ Sviluppo di oltre 100 casi clinici presentati da professionisti esperti infermieristici in terapia intensiva e docenti universitari di ampia esperienza in pazienti critici
- ♦ Contenuti grafici, schematici ed eminentemente pratici che forniscono informazioni scientifiche e pratiche sulle discipline essenziali per l'esercizio della professione
- ♦ Guide di pratica clinica sull'approccio alle diverse patologie
- ♦ Particolare attenzione alla medicina basata sull'evidenza e alle metodologie di ricerca infermieristica
- ♦ Lezioni teoriche, domande all'esperto, forum di discussione su argomenti controversi e lavoro di riflessione individuale
- ♦ Disponibilità dei contenuti da qualsiasi dispositivo fisso o portatile con connessione internet
- ♦ Possibilità di svolgere un tirocinio clinico in uno dei migliori centri ospedalieri



Grazie alla fase online di questo corso, imparerai a conoscere i protocolli e le fasi fondamentali della valutazione delle condizioni fisiologiche di un neonato”

“

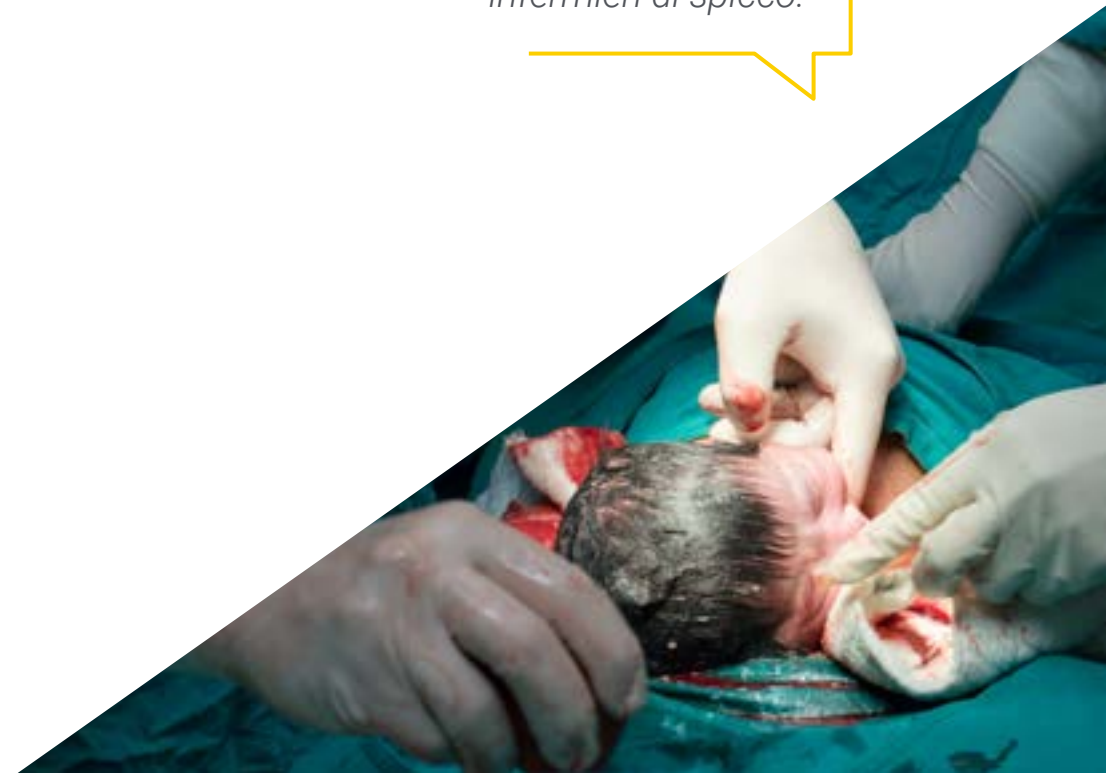
Nel seminario educativo di 3 settimane di questo Master Semipresenziale per infermieri, applicherai nuovi test su neonati con possibili patologie complesse”

In questa proposta di Master, di natura professionalizzante e in modalità semipresenziale, il programma è finalizzato all'aggiornamento dei professionisti infermieri. I contenuti si basano sulle più recenti evidenze scientifiche e sono orientati in modo didattico a integrare le conoscenze teoriche nella pratica infermieristica; gli elementi teorico-pratici faciliteranno l'aggiornamento delle conoscenze e consentiranno di prendere decisioni nella gestione dei pazienti.

Grazie ai suoi contenuti multimediali sviluppati con le più recenti tecnologie didattiche, consentiranno al professionista infermieristico di ottenere un apprendimento situato e contestuale, ovvero un ambiente simulato che fornirà un apprendimento immersivo programmato per allenarsi in situazioni reali. Il progetto di questo programma si concentra sull'Apprendimento Basato sui Problemi, attraverso il quale dovrà cercare di risolvere le diverse situazioni di pratica professionale che si presentano nel corso del programma. Per fare ciò, avrà l'aiuto di un innovativo sistema video interattivo creato da esperti riconosciuti.

Questo corso di TECH ti offre 1.500 ore di studio 100% online per analizzare le principali innovazioni del Puerperio per infermieri.

Durante i tirocini clinici di questo programma discuterai casi reali e metodi di lavoro con professionisti infermieri di spicco.



02

Perché iscriversi a questo Master Semipresenziale?

Questo Master Semipresenziale progettato da TECH è il programma migliore per aggiornare le competenze pratiche degli infermieri dedicati all'area del Puerperio. Ciò è dovuto al suo approccio approfondito alle più recenti tecnologie e metodologie di assistenza alle madri e ai neonati. I partecipanti apprenderanno il monitoraggio fetale continuo, l'identificazione dei problemi di allattamento, l'uso di terapie endovenose e la gestione delle possibili complicazioni post-partum. Inoltre, beneficeranno di una metodologia innovativa che combina l'insegnamento teorico, da una piattaforma interattiva e 100% online, con la pratica professionale in un centro di prestigio internazionale.





“

Iscrivendovi a questo programma di TECH imparerete le più recenti tecniche di terapia endovenosa che le infermiere applicano alla madre durante il parto.”

1. Aggiornamento con l'ultima tecnologia disponibile

I monitor cardiocografici fetali sono una delle tecnologie più all'avanguardia oggi disponibili nelle aree ospedaliere del Puerperio. Sebbene gli infermieri siano responsabili della loro gestione, molti non sono aggiornati sulle tecniche corrette per la loro applicazione. Con questo programma TECH, i partecipanti potranno lasciarsi alle spalle questa mancanza e saranno aggiornati sulle risorse più innovative, sviluppando quanto appreso direttamente su pazienti reali.

2. Approfondire le proprie conoscenze sulla base dell'esperienza dei migliori specialisti

Nel corso di questo Master Semipresenziale, gli infermieri avranno accesso a un eccellente team di docenti che fornirà una guida personalizzata all'apprendimento. Questi docenti hanno scelto contenuti di alto livello che daranno un contributo significativo alla pratica professionale quotidiana. Inoltre, durante la fase pratica, studieranno con i migliori esperti del settore in un prestigioso istituto ospedaliero.

3. Entrare in un ambiente clinico di prima classe

Nella pratica professionale di questa laurea, TECH ha previsto le esigenze dei suoi studenti in termini di sviluppo di protocolli e tecniche più complesse in relazione all'attività del Puerperio per gli infermieri. In questo modo, potranno apprendere direttamente, con la supervisione di un esperto di grande esperienza, in qualità di assistente tutor.





4. Combinare la migliore teoria con la pratica più avanzata

A livello accademico, pochi programmi di studio riescono a unire il campo teorico con l'attività pratica. Tuttavia, con il Master Semipresenziale di TECH, gli infermieri raggiungeranno una padronanza olistica delle tendenze e delle tecniche incarnate nei suoi contenuti didattici. Il tutto, in sole 3 settimane di attività in aula in un centro prestigioso.

5. Espandere le frontiere della conoscenza

Questo programma amplia gli orizzonti dell'infermiere in una prospettiva internazionale. Ciò è possibile grazie ai contatti e alla portata di TECH, la più grande università digitale del mondo, in un programma di studio completo in cui avranno l'opportunità di interagire con esperti provenienti da diverse parti del mondo.

“

Disporrai di un'immersione pratica totale presso un centro di tua scelta”

03

Obiettivi

Il Master Semipresenziale di TECH si concentra sull'aggiornamento delle competenze degli infermieri nell'assistenza al Puerperio, attraverso una metodologia innovativa che combina insegnamento teorico e pratico. Il programma prevede due fasi fondamentali e, nella prima, i partecipanti riceveranno una preparazione 100% online, utilizzando metodi didattici innovativi come il Relearning, insieme a materiali didattici multimediali di alta qualità. Nella seconda fase, i laureati completeranno uno stage intensivo faccia a faccia in un ospedale di fama internazionale, applicando tutte le loro nuove competenze su pazienti reali.



“

Non perdere questa opportunità e iniziate con TECH questo percorso accademico che ti renderà uno degli infermieri più aggiornati nel campo dell'assistenza post-partum”



Obiettivo generale

- L'obiettivo generale di questa laurea è quello di ampliare le conoscenze degli infermieri in materia di Puerperio sulla base delle innovazioni tecnologiche più avanzate. In particolare, svilupperanno competenze per contribuire a prendere decisioni in situazioni complesse del processo di nascita. Acquisiranno inoltre competenze per assistere la madre da un punto di vista fisico ed emotivo. Diventeranno inoltre altamente specializzati nella manipolazione e nell'applicazione di test sul neonato in conformità con i risultati scientifici più avanzati

“

Questo programma di aggiornamento darà impulso alla tua carriera, consentendoti di accedere ad ambienti ospedalieri sempre più avanzati e a risorse tecnologiche assistive”





Obiettivi specifici

Modulo 1. Puerperio fisiologico

- ◆ Ampliare la conoscenza dei cambiamenti del puerperio nelle sue diverse fasi nel contesto della fisiologia
- ◆ Riconoscere le deviazioni dalla normalità nello sviluppo del Puerperio per essere in grado di identificare le situazioni patologiche
- ◆ Migliorare le competenze nell'applicazione dell'assistenza alla donna e al neonato nel periodo immediatamente successivo al parto. nell'immediato Puerperio in sala parto
- ◆ Migliorare le capacità nell'applicazione dell'assistenza alla donna e al neonato nel reparto ospedaliero del Puerperio
- ◆ Migliorare la capacità di applicazione dell'assistenza alle donne e ai neonati nella consultazione del professionista delle Cure Primarie
- ◆ Avere una conoscenza completa delle procedure di screening neonatale
- ◆ Preparare gli operatori Infermieristici nell'assistenza alle donne e ai neonati nel follow-up del Puerperio a domicilio

Modulo 2. Situazioni di rischio nel Puerperio

- ◆ Ampliare la conoscenza delle complicanze che possono insorgere nelle diverse fasi del puerperio
- ◆ Gestire in modo specifico la patologia della donna nel Puerperio
- ◆ Migliorare la capacità del professionista Infermieristico di agire nella gestione precoce delle principali complicanze che possono insorgere Puerperio

- ♦ Migliorare la capacità dell'Infermiere di applicare l'assistenza in ognuna delle patologie in ognuna delle quali è presente in ognuna delle patologie del Puerperio dal contesto ospedaliero e nella consultazione delle cure primarie
- ♦ Comprendere e gestire il trauma perineale causato dal parto vaginale
- ♦ Dimostrare la capacità di applicare l'assistenza fornita dall'operatore infermieristico all'Infermiere professionista nel trauma perineale

Modulo 3. Pavimento pelvico

- ♦ Conoscere a fondo le diverse strutture che compongono il pavimento pelvico
- ♦ Identificare i traumi del perineo in seguito al parto
- ♦ Aggiornare le cure necessarie per i traumi al perineo
- ♦ Riconoscere e avviare la gestione precoce delle patologie
- ♦ Identificare le situazioni che richiedono l'invio della madre ad altri professionisti
- ♦ Aggiornare le conoscenze relative alle complicanze a breve e lungo termine del trauma perineale
- ♦ Conoscere i tipi di mutilazioni genitali femminili
- ♦ Identificare le donne vittime di mutilazioni genitali
- ♦ Migliorare le azioni che l'Infermiere deve intraprendere in caso di una situazione di mutilazione genitale femminile in ospedale o nel consultorio

Modulo 4. Allattamento al seno

- ♦ Identificare l'importanza dell'allattamento al seno
- ♦ Ampliare la conoscenza dell'anatomia del seno, della produzione del latte materno e delle sue proprietà





- ◆ Identificare le situazioni in cui l'allattamento al seno è controindicato per evitare situazioni rischiose per il neonato
- ◆ Valutare i normali schemi di un corretto allattamento al seno
- ◆ Consentire agli infermieri di fornire un'educazione sanitaria semplice, efficace e basata sull'evidenza scientifica alle madri che desiderano allattare al seno
- ◆ Conoscere la relazione tra il legame e l'avvio dell'allattamento al seno
- ◆ Aggiornare la conoscenza delle diverse tecniche di estrazione del latte materno e delle linee guida per la conservazione sicura del latte estratto
- ◆ Acquisire un'ampia comprensione degli obiettivi e delle strategie del B FHI all'interno del Sistema Sanitario Nazionale

Modulo 5. Neonato

- ◆ Migliorare le conoscenze relative alle diverse classificazioni del neonato in base ai diversi parametri stabiliti
- ◆ Approfondire le conoscenze sull'adattamento dei diversi sistemi e apparati del neonato nella vita extrauterina
- ◆ Migliorare la gestione relativa ai criteri di esame generale del neonato sano e identificare le situazioni anomale
- ◆ Conoscere e gestire le cure richieste dal neonato in diverse aree
- ◆ Progettare sessioni rivolte ai genitori sulle cure da prestare al neonato
- ◆ Migliorare la gestione dei principali motivi di consultazione dei genitori nella consultazione dell'infermiere sui problemi del neonato
- ◆ Aggiornare gli aspetti relativi alla prevenzione della morte improvvisa del neonato

Modulo 6. Situazioni particolari

- ♦ Acquisire una comprensione approfondita delle caratteristiche e delle cure necessarie per i neonati postmaturi
- ♦ Migliorare la conoscenza delle caratteristiche e delle cure richieste dai neonati a basso peso alla nascita e RIC
- ♦ Identificare le possibili complicazioni a breve e lungo termine dei neonati pretermine, postmaturi, di basso peso alla nascita e RIC
- ♦ Perfezionare la gestione delle esigenze assistenziali dei neonati con encefalopatia ipossico-ischemica
- ♦ Identificare le situazioni a rischio di HIE per prevenirla e fornire un'assistenza precoce ed efficace alla nascita
- ♦ Comprendere le cure richieste dai neonati con infezione perinatale
- ♦ Comprendere le esigenze specifiche di assistenza dei neonati nati da madri che hanno fatto uso di droghe durante la gravidanza che hanno assunto farmaci durante la gravidanza e/o il parto
- ♦ Imparare le tecniche per fornire il giusto sostegno all'allattamento al seno ai bambini prematuri
- ♦ Identificare e conoscere i problemi più frequenti che compaiono nel corso dell'allattamento al seno
- ♦ Aggiornarsi sulla gestione dei problemi legati all'allattamento al seno
- ♦ Comprendere i protocolli basati sull'evidenza scientifica raccomandati per i problemi dell'allattamento al seno

Modulo 7. Aspetti psicologici ed emotivi nel Puerperio

- ♦ Conoscere i processi neurobiologici della puerpera
- ♦ Comprendere la relazione tra il sistema ormonale della puerpera e l'instaurarsi del legame
- ♦ Comprendere i cambiamenti psichici che si verificano durante il periodo Puerperio
- ♦ Identificare i fattori di rischio per l'alterazione del legame
- ♦ Conoscere le raccomandazioni per una buona pratica in una situazione di perdita perinatale

- ♦ Identificare le fasi del lutto e la sua corretta gestione
- ♦ Identificare i diversi tipi di perdita perinatale
- ♦ Identificare le differenze tra depressione e lutto perinatale
- ♦ Imparare a utilizzare le diverse scale di valutazione del lutto perinatale

Modulo 8. Sessualità e contraccezione nel Puerperio

- ♦ Approfondire le conoscenze sulla fisiologia dell'apparato riproduttivo femminile
- ♦ Aumentare la conoscenza del ciclo genitale femminile e dell'influenza ormonale su di esso
- ♦ Conoscere in modo approfondito il ciclo della risposta sessuale e le sue diverse fasi
- ♦ Riconoscere i cambiamenti fisici, fisiologici e psicologici di una donna in gravidanza che possono influenzare la sua salute sessuale
- ♦ Imparare a utilizzare gli strumenti per promuovere la salute sessuale nel periodo Puerperio
- ♦ Riconoscere e identificare i problemi sessuali più frequenti durante il periodo Puerperio
- ♦ Aumentare la conoscenza delle disfunzioni sessuali legate al desiderio, all'eccitazione e all'orgasmo femminile
- ♦ Conoscere e identificare l'anorgasmia, le sue cause e il suo trattamento
- ♦ Identificare e differenziare il vaginismo e la dispareunia
- ♦ Perfezionare la gestione e il trattamento del vaginismo e della dispareunia nella consultazione dell'Infermiere professionale
- ♦ Migliorare la conoscenza dei diversi tipi di contraccezione che possono essere utilizzati nel periodo Puerperio

Modulo 9. Genitorialità

- ♦ Conoscere il concetto di "genitorialità positiva"
- ♦ Conoscere i criteri necessari per una genitorialità positiva
- ♦ Identificare le diverse tipologie di famiglie
- ♦ Imparare a utilizzare gli strumenti per identificare i bisogni della famiglia
- ♦ Identificare i diversi stili educativi dei genitori

- ♦ Comprender las estrategias necesarias para la coeducación
- ♦ Comprendere le strategie necessarie per la co-educazione
- ♦ Approfondire la progettazione di laboratori per promuovere la coeducazione.
- ♦ Migliorare la conoscenza degli strumenti necessari per la corretta risoluzione dei conflitti intrafamiliari
- ♦ Identificare e promuovere gli elementi necessari per una corretta creazione dell'attaccamento
- ♦ Identificare i tipi di attaccamento
- ♦ Ampliare le conoscenze sugli strumenti di valutazione e diagnosi dei disturbi dell'attaccamento
- ♦ Approfondire i diversi tipi di maltrattamento psicologico e i relativi fattori di rischio

Modulo 10. Gestione e legislazione

- ♦ Ampliare la conoscenza dei diritti e dei doveri della madre e del neonato in materia di salute
- ♦ Ampliare la conoscenza dei principi etici che devono regolare la pratica assistenziale dell'Infermiere
- ♦ Approfondire il diritto all'autonomia del paziente
- ♦ Migliorare la conoscenza della responsabilità del professionista nel contesto dell'assistenza sanitaria
- ♦ Identificare i metodi di valutazione della qualità dell'assistenza nella pratica sanitaria
- ♦ Migliorare la conoscenza del concetto di programmi sanitari e dei loro obiettivi, al fine di applicarli nella pratica sanitaria
- ♦ Ottimizzare le risorse nella pianificazione delle attività che faranno parte del programma sanitario

- ♦ Imparare a distinguere le linee guida di pratica clinica, le mappe assistenziali e i percorsi clinici
- ♦ Approfondire la comprensione del concetto e delle fasi della pianificazione sanitaria
- ♦ Approfondire la conoscenza dell'organizzazione dell'assistenza ostetrica nel periodo Puerperio a partire dai diversi livelli di assistenza

04

Competenze

Questo programma di TECH è ideale per aggiornare le competenze degli infermieri nell'assistenza post-partum. Con un'analisi approfondita delle tecnologie e delle pratiche innovative in questo settore, i partecipanti saranno aggiornati sui principali protocolli attuali che garantiscono il benessere della madre e del neonato.



“

Dopo questa qualifica, diventerai un infermiere esperto nell'applicazione dei test di riflessione pupillare per determinare la risposta oculare del neonato alla luce”



Competenze generali

- Fornire l'assistenza necessaria alle donne e ai loro bambini durante il periodo Puerperio
- Offrire un'assistenza post-partum di qualità basata sull'evidenza scientifica
- Prendere decisioni in situazioni che si discostano dalla normalità in questo settore
- Offrire una pratica assistenziale di qualità e aggiornata
- Risolvere i problemi che possono sorgere nella pratica assistenziale

“

Con TECH è possibile identificare qualsiasi tipo di complicazione che può insorgere durante il parto, compresa l'emorragia interna postpartum della madre o la distocia di spalla del bambino”





Competenze specifiche

- ◆ Agire ai diversi livelli di assistenza post-partum
- ◆ Conoscere i criteri da rispettare per la dimissione precoce, nonché come gestire l'evoluzione del processo a casa della madre
- ◆ Valutare la donna al momento della dimissione dall'ospedale
- ◆ Individuare precocemente le complicanze puerperali, sia fisiche che psichiche
- ◆ Riconoscere l'anatomia del perineo femminile
- ◆ Gestire i traumi del perineo nella donna puerperale
- ◆ Conoscere l'anatomia e la fisiologia della mammella, la formazione del latte materno e la sua composizione
- ◆ Riconoscere tutte le caratteristiche del neonato sano, nonché tutti i cambiamenti e gli adattamenti fisiologici che si verificano nelle prime ore e nei primi giorni dopo la nascita
- ◆ Riconoscere tutte le caratteristiche del neonato sano, nonché tutti i cambiamenti e gli adattamenti fisiologici che si verificano nelle prime ore e nei primi giorni dopo la nascita
- ◆ Riconoscere la patologia del neonato
- ◆ Risolvere le preoccupazioni delle donne in materia di genitorialità e consulenza
- ◆ Comprendere i cambiamenti cerebrali durante la gravidanza e il post-partum per realizzare un approccio completo e integrale alla paziente
- ◆ Analizzare la perdita e il lutto perinatale da una prospettiva di legame
- ◆ Lavorare con le coppie in modo consapevole, efficace, affettivo e basato sull'evidenza
- ◆ Condurre una ricerca attiva nella consultazione, affrontando la salute sessuale e la sessualità durante la gravidanza e il periodo post-partum, per fornire alle donne un'assistenza completa e di qualità
- ◆ Valutare le risorse e l'adattamento ai nuovi ruoli familiari fin dal periodo prenatale, nonché l'efficacia delle strategie di risoluzione dei conflitti
- ◆ Conoscere i diritti e i doveri dei pazienti, così come essere informati sugli aspetti legati ai diritti sanitari dell'utente, serve per essere in grado di essere prudenti e rispettosi nella pratica

05

Direzione del corso

Per comporre il personale docente di questo Master Semipresenziale, TECH ha effettuato una valutazione approfondita dei professionisti a sua disposizione. Dopo aver completato questa selezione, questi esperti hanno sviluppato un programma innovativo che riunisce i protocolli più innovativi che il personale Infermieristico deve seguire durante la gestione del neonato e la supervisione della madre. Con l'aiuto di questi docenti, il laureato raggiungerà una padronanza teorica di questo complesso settore e sarà quindi in grado di affrontare le diverse difficoltà della propria attività professionale in modo rigoroso ed efficiente.



“

Tutti gli insegnanti di TECH hanno una vasta esperienza nel campo dell'assistenza post-partum”

Direzione



Dott.ssa Grolimund Sánchez, Verónica

- Ostetrica presso il Servizio di Neonatologia dell'Ospedale Generale Universitario Gregorio Marañón
- Infermiera specializzata in Ginecologia e Ostetricia presso la Scuola Universitaria di Infermieristica della Croce Rossa
- Diploma in Infermieristica presso l'Universidad Autónoma de Madrid



Dott.ssa Pallarés Jiménez, Noelia

- ♦ Infermiera specializzata in Ginecologia e Ostetricia
- ♦ Ostetrica presso l'Ospedale Universitario Generale Gregorio Marañón
- ♦ Ostetrica in Assistenza Primaria a Barcellona presso l'Istituto Catalano della Salute
- ♦ Ostetrica presso l'Ospedale Clínic di Barcellona
- ♦ Infermiera del Piano del Puerperio presso l'Ospedale Universitario Miguel Servet di Saragozza
- ♦ Docente Collaboratore dell'Unità Didattica di Ostetricia presso l'Ospedale Universitario Generale Gregorio Marañón
- ♦ Esperto in Infermieristica della Maternità e del Neonato
- ♦ Diploma in Infermieristica presso l'Università di Saragozza
- ♦ Specialista in Infermieristica Ginecologica e Ostetrica presso l'Unità Didattica di Ostetricia della Catalogna dell'Università di Barcellona
- ♦ Specializzazione in Salute Sessuale, Intervento Educativo e Comunitario presso l'Università di Lleida
- ♦ Specialista in Infermieristica Ginecologica e Ostetrica presso l'Ospedale universitario Germans Trias i Pujo

Personale docente

Dott.ssa López Collado, Irene

- ♦ Ostetrica presso l'Ospedale Universitario Generale Gregorio Marañón
- ♦ Laurea in Infermieristica presso l'Università Autonoma di Madrid

Dott. Burgueño Antón, Adrián

- ♦ Infermiere specializzato in Ginecologia e Ostetricia
- ♦ Supervisore dell'Area Funzionale delle Unità di Terapia Intensiva. Ospedale Universitario La Paz
- ♦ Supervisore dell'Area Funzionale di Chirurgia e Rianimazione. Ospedale Universitario La Paz
- ♦ Supervisore dei Blocchi Chirurgici. Ospedale Universitario La Paz
- ♦ Infermiera di Sala Operatoria di Ostetricia e Ginecologia
- ♦ Corso Universitario in Infermieristica. Università Autonoma di Madrid
- ♦ Master in Gestione della Salute

Dott.ssa. García Rodríguez, Laura

- ♦ Ostetrica presso l'Ospedale Universitario Fundación Jiménez Díaz
- ♦ Infermiera Specialista in Ginecologia e Ostetricia presso l'Ospedale Universitario La Paz
- ♦ Ostetrica presso il Centro di Salute Goya
- ♦ Diploma Universitario in Infermieristica. Università Autonoma di Madrid
- ♦ Esperto in Infermieristica d'Urgenza presso la FUDEN-Fondazione per lo sviluppo dell'assistenza infermieristica

Dott.ssa. Gutiérrez Munuera, Marta

- ♦ Ostetrica Specialista in Puerperio presso l'Ospedale Universitario Infanta Leonor
- ♦ Infermiera di Ginecologia e Ostetricia presso il Complesso Ospedaliero Universitario di Albacete
- ♦ Ostetrica presso l'Ospedale Universitario Generale Gregorio Marañón
- ♦ Infermiera presso il Centro di specialità periferiche di Argüelles
- ♦ Infermiera presso l'Unità di Traumatologia e Pneumologia dell'Ospedale Universitario Puerta de Hierro Majadahonda
- ♦ Laureata in Infermieristica presso l'Università Autonoma di Madrid

Dott.ssa. Hernando Orejudo, Isabel

- ♦ Infermiera specializzata in Ginecologia e Ostetricia
- ♦ Ostetrica. Ospedale Clinico San Carlos
- ♦ Infermiera Ambulatoriale. Ospedale Universitario La Paz
- ♦ Diploma Universitario in Infermieristica. Università Autonoma di Madrid

Dott.ssa. Matesanz Jete, Consuelo

- ♦ Infermiera Specialista in Ginecologia e Ostetricia
- ♦ Ostetrica. Ospedale Generale di Segovia
- ♦ Ostetrica. Unità Didattica di Ostetricia, Ospedale Universitario Gregorio Marañón
- ♦ Ostetrica. Unità Didattica di Ostetricia, Ospedale Universitario Gregorio Marañón
- ♦ Diploma universitario in infermieristica. Università di Alcalá
- ♦ Master in Genere e Salute. Università Re Juan Carlos
- ♦ Professionista Certificata nel Metodo NACES

Dott.ssa. Ramírez Sánchez-Carnerero, Rosa María

- ◆ Ostetrica. Ospedale Virgen d'Altagracia, Manzanares
- ◆ Docente collaboratore. Unità Didattica di Ostetricia
- ◆ Docente presso l'Academia Método Enseñanza Avanzada
- ◆ Laurea in Antropologia sociale e culturale. Università di Castilla-La Mancha
- ◆ Diploma Universitario in Infermieristica. Università di Castilla-La Mancha
- ◆ Master in Ricerca Sociale e Sanitaria

Dott.ssa. Martín Jiménez, Beatriz

- ◆ Ostetrica in sala parto e nei servizi di Emergenza Ostetrica dell'ospedale Universitario di Getafe
- ◆ Formatore di Infermieri Specialisti presso l'Ospedale Generale Universitario Gregorio Marañón
- ◆ Infermiera Specializzata in Ginecologia e Ostetricia e Infermiera Specializzata in Pediatria
- ◆ Cofondatrice di Materna Yoga, Centro di Yoga e Accompagnamento alla Maternità e Genitorialità
- ◆ Consulente per l'Allattamento
- ◆ Infermiera presso le Unità di Neonatologia e di Volo Satellite dell'Ospedale Universitario Infanta Leonor
- ◆ Diploma Universitario in Infermieristica presso l'Università di Alcalá
- ◆ Specialista in Infermieristica Ostetrica e Ginecologica, Unità didattica di Ostetricia dell'Ospedale Universitario Generale Gregorio Marañón
- ◆ Ostetrica nei servizi di Sala Parto, Pronto Soccorso e Ricovero Ostetrico ad Alto Rischio presso l'Ospedale Generale Universitario Gregorio Marañón

Dott.ssa. Triviño de la Cal, Cristina

- ◆ Infermiera Specialista in Ginecologia e Ostetricia
- ◆ Docente presso l'Ospedale Universitario Generale Gregorio Marañón
- ◆ Docente alla 1ª Conferenza FUDEN per Ostetriche. Approccio e cura del lutto e della perdita nel ciclo di vita della donna
- ◆ Docente al workshop sul Parto Fisiologico per il Team Ostetrico dell'Ospedale Universitario di Getafe
- ◆ Diploma Universitario in Infermieristica presso l'Università Autonoma di Madrid

Dott.ssa. Sánchez Boza, Pilar

- ◆ Ostetrica Specializzata in Sessualità e Relazioni di Coppia
- ◆ Ostetrica presso l'Ospedale Generale Universitario Gregorio Marañón
- ◆ Ostetrica in Mauritania con il Rotary International: Home ES, un progetto di aiuto umanitario
- ◆ Coach nella Fondazione Sexpol, conferenze sull'educazione sessuale
- ◆ Relatore alle conferenze annuali contro la violenza di genere
- ◆ Docente a Contratto presso l'Università Europea
- ◆ Docente nella Materia "Cura della donna"
- ◆ Docente nella materia Auxiliar en Cuidados en el Adulto II, Cuidados en el Niño y Adolescente en Grado de Enfermería (Laurea in Infermieristica)
- ◆ Diploma in Infermieristica presso l'Università Pontificia di Comillas
- ◆ Master in Aiuto Sanitario Umanitario presso l'Universidad de Alcalá de Alcalá de Henares
- ◆ Esperto Universitario in Emergenze e Urgenze, accreditato dall'Università Complutense di Madrid

06

Struttura e contenuti

Questa qualifica ha un programma accademico molto completo, con diversi moduli che coprono gli argomenti più attuali sul Puerperio e sull'assistenza che il personale Infermieristico deve fornire in queste situazioni. In particolare, si concentra sull'assistenza essenziale in casi di salute speciali che riguardano la madre o il bambino. Oltre al materiale teorico, sono incluse risorse audiovisive e interattive, disponibili sulla piattaforma di studio 100% online di TECH, che consente un apprendimento rapido e flessibile.





“

Avanza nella padronanza dei contenuti di questo Master Semipresenziale con l'aiuto di video, infografiche e altre risorse didattiche disponibili sulla piattaforma di TECH”

Modulo 1. Puerperio fisiologico

- 1.1. Concetto e fasi del Puerperio
- 1.2. Obiettivi dell'ostetrica ne Puerperio
- 1.3. Cambiamenti fisici e psicosociali
- 1.4. Assistenza alla donna e al neonato nell'immediato Puerperio
 - 1.4.1. Esame generale
 - 1.4.2. Valutazione fisica
 - 1.4.3. Individuazione e prevenzione dei problemi
- 1.5. Attenzione e cura della donna e del neonato nell'immediato Puerperio
 - 1.5.1. L'ostetricia nel primo periodo postpartum
 - 1.5.2. Educazione alla salute e consigli per l'autocura
 - 1.5.3. Screening neonatale e screening dei disturbi uditivi del neonato
- 1.6. Monitoraggio e follow-up del Puerperio tardivo
- 1.7. Dimissione dall'ospedale. Relazione dell'ostetrica sulla dimissione. Dimissione precoce
- 1.8. Criteri per una buona assistenza nel Centro di Assistenza Primaria
- 1.9. Educazione sanitaria nel Puerperio
 - 1.9.1. Concetto e introduzione. Tipi di intervento
 - 1.9.2. Obiettivi dell'educazione sanitaria in Puerperio
 - 1.9.3. L'ostetrica come agente di salute nel periodo post-partum
 - 1.9.4. Metodologia. Principali tecniche di educazione alla salute: tecniche espositive, tecniche di ricerca in classe
- 1.10. Gruppi di lavoro in Puerperio: gruppo Puerperio e gruppo Allattamento al seno
 - 1.10.1. Sessione sul Puerperio: obiettivi e contenuti
 - 1.10.2. Sessione sull'allattamento al seno: obiettivi e contenuti
 - 1.10.3. Sessione sulla cura del bambino: obiettivi e contenuti

Modulo 2. Situazioni di rischio nel Puerperio

- 2.1. Emorragia del Puerperio
 - 2.1.1. Concetto, classificazione e fattori di rischio
 - 2.1.2. Eziologia
 - 2.1.2.1. Alterazioni del tono uterino
 - 2.1.2.2. Ritenzione di tessuto
 - 2.1.2.3. Trauma del canale del parto
 - 2.1.2.4. disturbi della coagulazione
 - 2.1.3. Clinica e gestione dell'emorragia puerperale
 - 2.1.3.1. Valutazione e quantificazione dell'emorragia
 - 2.1.3.2. Trattamento medico e chirurgico
 - 2.1.3.3. Assistenza ostetrica
- 2.2. Infezioni nel Puerperio
 - 2.2.1. Endometrite puerperale
 - 2.2.2. Infezione perineale
 - 2.2.3. Infezione della parete addominale
 - 2.2.4. Mastite
 - 2.2.5. Sepsì. Sindrome da shock settico letale. Shock tossico stafilococcico o streptococcico
- 2.3. Malattia tromboembolica, cardiopatia e grave anemia nel Puerperio
 - 2.3.1. Malattia tromboembolica nel Puerperio
 - 2.3.1.1. Trombosi venosa: superficiale, profonda e pelvica
 - 2.3.1.2. Tromboembolismo pulmonar
 - 2.3.2. Cardiopatie nel Puerperio
 - 2.3.3. Grave anemia nel Puerperio
- 2.4. Iperensione arteriosa, preeclampsia e HELLP nel Puerperio
 - 2.4.1. Gestione della donna con ipertensione arteriosa nel Puerperio
 - 2.4.2. Gestione della donna con preeclampsia nel Puerperio
 - 2.4.3. Gestione della donna dopo HELLP nel Puerperio
- 2.5. Patologia endocrina nel Puerperio
 - 2.5.1. Gestione della donna con diabete gestazionale nel Puerperio
 - 2.5.2. Patologia tiroidea nel Puerperio
 - 2.5.3. Síndrome de Seehan
- 2.6. Patologia digestiva e urinaria
 - 2.6.1. Principali condizioni di patologia digestiva nel Puerperio
 - 2.6.1.1. Malattia di Crohn e colite ulcerosa
 - 2.6.1.2. Fegato grasso
 - 2.6.1.3. Colestasi
 - 2.6.2. Patologia urinaria nel Puerperio
 - 2.6.2.1. Infezioni delle vie urinarie
 - 2.6.2.2. Ritenzione urinaria post-partum
 - 2.6.2.3. Incontinenza urinaria

- 2.7. Malattie autoimmuni, neurologiche e neuromuscolari nel Puerperio
 - 2.7.1. Malattie autoimmuni nel Puerperio: lupus
 - 2.7.2. Patologie neurologiche e neuromuscolari nel Puerperio
 - 2.7.2.1. Cefalea post-puntura
 - 2.7.2.2. Epilessia
 - 2.7.2.3. Malattie cerebrovascolari (emorragia subaracnoidea, aneurismi, neoplasie cerebrali)
 - 2.7.2.4. Sclerosi laterale amiotrofica (SLA)
 - 2.7.2.5. Miastenia grave
- 2.8. Malattie infettive nel Puerperio
 - 2.8.1. Infezione da virus dell'epatite B
 - 2.8.1.1. Gestione della puerpera con infezione da virus dell'epatite B
 - 2.8.1.2. Cura e monitoraggio del neonato nato da madre con infezione da epatite B
 - 2.8.2. Infezione da virus dell'epatite C
 - 2.8.2.1. Gestione della donna gravida con infezione da virus dell'epatite C
 - 2.8.2.2. Assistenza e monitoraggio del neonato nato da madre con infezione da virus dell'epatite C
 - 2.8.3. Infezione da virus dell'Immunodeficienza Umana
 - 2.8.3.1. Gestione della madre con infezione da HIV
 - 2.8.3.2. Cura e monitoraggio del neonato di una madre con infezione da HIV
- 2.9. Trauma perineale e deiscenza della cicatrice addominale dopo il parto cesareo
 - 2.9.1. Lacerazioni perineali: gradi di lacerazione e trattamento
 - 2.9.2. Episiotomia: tipi e assistenza ostetrica
 - 2.9.3. Deiscenza della cicatrice addominale dopo il parto cesareo: assistenza ostetrica
 - 2.9.4. Ematomi perineali
- 2.10. Patologia psichiatrica
 - 2.10.1. Depressione post-partum (P.P.D.)
 - 2.10.1.1. Definizione, eziologia, individuazione della D.P.P.
 - 2.10.1.2. Trattamento medico e assistenza ostetrica
 - 2.10.2. Psicosi puerperale
 - 2.10.2.1. Definizione, eziologia, individuazione della psicosi puerperale
 - 2.10.2.2. Trattamento medico e assistenza ostetrica

Modulo 3. Pavimento pelvico

- 3.1. Anatomia del perineo femminile. Tipi di trauma perineale
- 3.2. Episiotomia
 - 3.2.1. Definizione
 - 3.2.2. Tipi di episiotomia
 - 3.2.3. Indicazioni per l'episiotomia
 - 3.2.4. Raccomandazioni dell'OMS, del SEGO e delle CPG
- 3.3. Lacerazioni perineali
 - 3.3.1. Definizione e tipi
 - 3.3.2. Fattori di rischio
 - 3.3.3. Prevenzione delle lacerazioni perineali
- 3.4. Ematomi Assistenza ostetrica dopo la riparazione perineale
 - 3.4.1. Lacerazioni lievi (tipo I e II)
 - 3.4.2. Lacerazioni gravi (tipo III IV)
 - 3.4.3. Episiotomia
- 3.5. Complicanze dei traumi a breve termine del perineo
 - 3.5.1. Emorragia
 - 3.5.2. Infezioni
 - 3.5.3. Dolore e dispareunia
- 3.6. Complicanze del trauma a lungo termine del perineo: incontinenza
 - 3.6.1. Incontinenza urinaria
 - 3.6.2. Incontinenza fecale
 - 3.6.3. Incontinenza gassosa
- 3.7. Complicanze del trauma a lungo termine del perineo: prolasso
 - 3.7.1. Definizione e classificazione dei prolassi genitali
 - 3.7.2. Fattori di rischio
 - 3.7.3. Trattamento medico e chirurgico del prolasso. Riabilitazione del pavimento pelvico
- 3.8. Trattamento conservativo delle disfunzioni del pavimento pelvico
 - 3.8.1. Tecniche manuali
 - 3.8.2. Tecniche strumentali: biofeedback ed elettrostimolazione e altre tecniche strumentali
 - 3.8.3. Rieducazione posturale e training addominopelvico

- 3.9. Trattamento chirurgico delle disfunzioni del pavimento pelvico
 - 3.9.1. Imbragature e maglie
 - 3.9.2. Colposospensioni
 - 3.9.3. Colporrafia e perineorrafia
- 3.10. Mutilazioni genitali femminili (F.G.M.)
 - 3.10.1. Introduzione e contesto sociale e demografico delle MGF. Epidemiologia
 - 3.10.2. Pratica attuale delle MGF
 - 3.10.3. Tipi di MGF
 - 3.10.4. Conseguenze della pratica delle MGF sulla salute delle donne
 - 3.10.5. L'azione contro le MGF: strategie di prevenzione, individuazione e interventi ostetrici

Modulo 4. Allattamento al seno

- 4.1. Anatomia
 - 4.1.1. Sviluppo embrionale
 - 4.1.2. Ghiandola mammaria matura
 - 4.1.3. Ghiandola mammaria in gravidanza
 - 4.1.4. Ghiandola mammaria in lattazione
- 4.2. Fisiologia della secrezione lattea
 - 4.2.1. Mammogenesi
 - 4.2.2. Lattogenesi I e II
 - 4.2.3. Lattogenesi III/ lattopoiesi
 - 4.2.4. Il controllo endocrino della secrezione di lattato
- 4.3. Composizione del latte materno
 - 4.3.1. Tipi di latte e composizione
 - 4.3.2. Confronto tra colostro-latte maturo e latte materno-latte di mucca
- 4.4. Allattamento efficace
 - 4.4.1. Segni di un buon allattamento al seno
 - 4.4.2. Modelli normali del neonato: minzione, feci e aumento di peso
- 4.5. Valutazione di una poppata
 - 4.5.1. Scala di aggancio
 - 4.5.2. Tabella di osservazione delle poppate dell'Unione Europea
 - 4.5.3. Posture per l'allattamento al seno





- 4.6. Alimentazione e integrazione
 - 4.6.1. Alimentazione e integrazione materna
 - 4.6.2. Integrazione del neonato. Raccomandazioni della linea guida di pratica clinica 2017
- 4.7. Controindicazioni all'allattamento al seno
 - 4.7.1. Controindicazioni materne
 - 4.7.2. Controindicazioni del neonato
 - 4.7.3. Soppressione farmacologica
- 4.8. Allattamento e legame
 - 4.8.1. Pelle a pelle. L'importanza delle prime ore dopo la nascita
 - 4.8.2. Il co-sleeping
 - 4.8.2.1. Vantaggi
 - 4.8.2.2. Linee guida per un co-sleeping sicuro
 - 4.8.3. Allattamento in tandem
- 4.9. Espressione e conservazione del latte
- 4.10. Lo svezzamento. Iniziativa per l'umanizzazione del parto e dell'allattamento al seno (IHAN))

Modulo 5. Neonato

- 5.1. Introduzione alla neonatologia. Concetti e classificazione
 - 5.1.1. Periodizzazione della neonatologia
 - 5.1.2. Classificazione del neonato: per peso alla nascita, per durata della di gestazione
 - 5.1.3. Classificazione del neonato a rischio
 - 5.1.4. Determinazione dell'età gestazionale. Metodi di Farr-Dubowitz. Metodo di Capurro e metodo di Ballard
- 5.2. Adattamento alla vita extrauterina da parte dei sistemi
 - 5.2.1. Respiratorio. Primo respiro
 - 5.2.2. Cardiovascolare: circolazione, emoglobina e coagulazione. Chiusura dei dotti e forame ovale
 - 5.2.3. Termoregolazione nel neonato
 - 5.2.4. Gastrointestinale
 - 5.2.5. Renale
 - 5.2.6. Ormonale e immunologico
 - 5.2.7. Metabolismo epatico e del glucosio

- 5.3. Assistenza immediata al neonato. Assistenza ostetrica nell'immediato periodo postpartum
 - 5.3.1. Valutazione del neonato. Test di Apgar
 - 5.3.2. Profilassi
 - 5.3.3. Fasi comportamentali (periodi di allerta, di adattamento e di riposo, ricerca e avvio dell'allattamento al seno)
 - 5.3.4. Pelle a pelle
 - 5.3.5. Assistenza ostetrica nel periodo immediatamente successivo al parto.
- 5.4. Esame fisico del neonato
 - 5.4.1. Sistema scheletrico
 - 5.4.2. Pelle e tessuto sottocutaneo
 - 5.4.3. Sistema cardiorespiratorio
 - 5.4.4. Abdome
 - 5.4.5. Torace
 - 5.4.6. Sistema genitourinario
 - 5.4.7. Arti superiori e inferiori
 - 5.4.8. Neurologico
- 5.5. Assistenza al neonato
 - 5.5.1. Igiene e bagno
 - 5.5.2. Cura del cordone ombelicale
 - 5.5.3. Urinazione e meconio
 - 5.5.4. Medicazione
 - 5.5.5. Ciuccio
 - 5.5.6. Visite in ospedale
 - 5.5.7. Alimentazione
- 5.6. Regolazione termica del neonato e ambiente fisico
 - 5.6.1. Regolazione della temperatura nel neonato
 - 5.6.2. Produzione di calore nel neonato
 - 5.6.3. Perdita di calore nel neonato
 - 5.6.4. Metodi per ridurre la dispersione termica
 - 5.6.5. Conseguenze dei disturbi termici nel neonato RN
 - 5.6.6. Importanza dell'ambiente fisico: esposizione alla luce, al ritmo giorno-notte, al rumore e agli stimoli tattili
- 5.7. Motivi frequenti di consultazione
 - 5.7.1. Pianto
 - 5.7.2. Allergia al latte
 - 5.7.3. Reflusso gastro-esofageo
 - 5.7.4. Vomito tardivo
 - 5.7.5. Ernia inguinale
 - 5.7.6. Emangiomi
 - 5.7.7. Stenosi e occlusione lacrimale
 - 5.7.8. Il sonno
- 5.8. Screening e parametri di crescita e sviluppo del neonato
 - 5.8.1. Screening metabolico, uditivo e visivo
 - 5.8.2. Parametri di crescita (peso, lunghezza e circonferenza)
 - 5.8.3. Parametri di sviluppo
- 5.9. Problemi comuni
 - 5.9.1. Disfunzioni metaboliche: ipoglicemia e ipocalcemia
 - 5.9.2. Problemi respiratori: malattia delle membrane ialine, apnea, tachipnea transitoria, sindrome da aspirazione di meconio
 - 5.9.3. Iperbilirubinemia: fisiologica, patologica e kernicterus
 - 5.9.4. Reflusso gastro-esofageo. Coliche del lattante
 - 5.9.5. Convulsioni febbrili
- 5.10. Prevenzione degli incidenti nel neonato. Prevenzione della morte improvvisa del lattante

Modulo 6. Situazioni speciali

- 6.1. Neonato pretermine
 - 6.1.1. Definizione. Eziologia
 - 6.1.2. Caratteristiche della prematurità e morfologia (test di Dubowitz, test di Ballard)
 - 6.1.3. Complicazioni precoci e tardive della prematurità
 - 6.1.4. Assistenza ai genitori di neonati pretermine. Impatto della prematurità sui genitori
 - 6.1.5. Complicanze precoci e tardive
- 6.2. Neonato post-pretermine
 - 6.2.1. Definizione. Eziologia
 - 6.2.2. Caratteristiche cliniche
 - 6.2.3. Principali complicanze
 - 6.2.4. Assistenza generale

- 6.3. Neonato di basso peso alla nascita e RIC
 - 6.3.1. Definizione Eziologia
 - 6.3.2. Caratteristiche cliniche
 - 6.3.3. Principali complicazioni
 - 6.3.4. Assistenza generale
- 6.4. Encefalopatia ipossico-ischemica
 - 6.4.1. Criteri essenziali e specifici per la diagnosi di encefalopatia
 - 6.4.2. Gestione dell'encefalopatia ipossico-ischemica
- 6.5. Infezioni perinatali. Sepsi
 - 6.5.1. Infezione precoce o verticale
 - 6.5.2. Infezione tardiva o nosocomiale
 - 6.5.3. Sepsi neonatale
 - 6.5.4. Considerazioni speciali per le infezioni maggiori: listeria, citomegalovirus, toxoplasma, rosolia, varicella e sifilide
- 6.6. Assistenza ostetrica ai neonati nati da madri tossicodipendenti
 - 6.6.1. Classificazione delle droghe secondo l'OMS (oppio e derivati, barbiturici e alcol, cocaina, anfetamine, LSD e cannabis) e secondo la farmacologia (stimolanti del SNC, depressori del SNC e psichedelici)
 - 6.6.2. Effetti dell'uso di droghe in gravidanza sui neonati
 - 6.6.3. Assistenza e sorveglianza neonatale
 - 6.6.4. Sindrome feto-alcolica
- 6.7. Particolarità dell'allattamento al seno nel neonato pretermine
 - 6.7.1. Riflesso di suzione e prematurità
 - 6.7.2. Latte materno, latte donato e latte artificiale
 - 6.7.3. Técnicas y posiciones especiales
 - 6.7.4. Uso del tiralatte
- 6.8. Problemi di allattamento in situazioni particolari
 - 6.8.1. Neonato addormentato
 - 6.8.2. Sciopero dell'allattamento al seno
 - 6.8.3. Anchiloglossia
 - 6.8.4. Patologia fetale: sindrome di Down, sindrome di Pierre-Robin e labiopalatoschisi
- 6.9. Problemi di allattamento legati alla madre
 - 6.9.1. Capezzolo piatto, invertito e pseudo-invertito
 - 6.9.2. Scarsa chiusura del capezzolo
 - 6.9.3. Fratture e infezioni del capezzolo
 - 6.9.4. Ritardo della lattogenesi II

- 6.10. Problemi di lattazione legati alla maternità II
- 6.11. Mastite: rimozione della coltura
- 6.12. Ascesso
- 6.13. Ipogalattia
- 6.14. Ingurgitazione

Modulo 7. Aspetti psicologici ed emotivi nel Puerperio

- 7.1. Definizione di collegamento. Quadro teorico
- 7.2. Neurobiologia del legame
 - 7.2.1. Sistema ormonale materno
 - 7.2.2. Sistema ormonale del neonato
- 7.3. Cambiamenti psichici nella puerpera
 - 7.3.1. Trasparenza psichica
 - 7.3.2. Adattamento psicosociale: Reva Rubin e Mercer
- 7.4. Fattori di rischio nell'alterazione del processo di bonding
- 7.5. Perdita perinatale
 - 7.5.1. Definizioni
 - 7.5.3. Fattori di rischio e cause
- 7.6. Tipi di perdita perinatale
 - 7.6.1. Aborto spontaneo, interruzione volontaria della gravidanza (VTP)
 - 7.6.2. Aborto per malformazione fetale o rischio materno
 - 7.6.3. Riduzione selettiva in gestazioni multiple
 - 7.6.4. Perdita in utero o intrapartum di nati morti
- 7.7. Lutto perinatale
 - 7.7.1. Concetto e modalità
 - 7.7.2. Fasi del lutto
 - 7.7.3. Differenze tra lutto perinatale e depressione
- 7.8. Concettualizzazione del lutto perinatale
 - 7.8.1. Manifestazioni specifiche
 - 7.8.2. Fattori che influenzano il lutto
 - 7.8.3. Scale di valutazione del lutto perinatale

- 7.9. Esperienze dopo il lutto
 - 7.9.1. Gravidanza dopo il lutto
 - 7.9.2. Allattamento al seno durante il lutto
 - 7.9.3. Altre persone colpite dal lutto
- 7.10. Il ruolo dell'ostetrica nel lutto e nel lutto perinatale

Modulo 8. sessualità e contraccezione nel Puerperio

- 8.1. Ricognizione anatomica dell'apparato genitale femminile
 - 8.1.1. Genitali esterni
 - 8.1.2. Genitali interni
 - 8.1.3. Bacino osseo
 - 8.1.4. Pelvi molle
 - 8.1.5. Ghiandola mammaria
- 8.2. Richiami di fisiologia dell'apparato riproduttivo femminile
 - 8.2.1. Introduzione
 - 8.2.2. Ormoni femminili
 - 8.2.3. Ciclo genitale femminile: ovarico, endometriale, miometriale, tubarico, cervico-uterino, vaginale e mammario
- 8.3. Ciclo della risposta sessuale nella donna
 - 8.3.1. Introduzione: ciclo di risposta sessuale di Master e Jonhson
 - 8.3.2. Desiderio
 - 8.3.3. Eccitazione
 - 8.3.4. Altopiano
 - 8.3.5. Orgasmo
- 8.4. Sessualità nel Puerperio
 - 8.4.1. Introduzione
 - 8.4.2. Cambiamenti anatomici, fisiologici e psicologici nel Puerperio
 - 8.4.3. La sessualità nel Puerperio
 - 8.4.4. Problemi sessuali nel Puerperio
 - 8.4.5. Promozione della salute sessuale nel Puerperio



- 8.5. Disfunzioni del desiderio
 - 8.5.1. Introduzione
 - 8.5.2. Basi biologiche del desiderio sessuale
 - 8.5.3. Considerazioni sul desiderio sessuale
 - 8.5.4. Definizioni di desiderio sessuale
 - 8.5.5. Disfunzioni della fase del desiderio
 - 8.5.6. Eziologia delle disfunzioni del desiderio
 - 8.5.7. Approcci terapeutici
- 8.6. Disfunzioni dell'eccitazione
 - 8.6.1. Definizione del concetto di eccitazione
 - 8.6.2. Definizione delle disfunzioni dell'eccitazione
 - 8.6.3. Classificazione delle disfunzioni nella fase di eccitazione
 - 8.6.4. Eziologia delle disfunzioni della fase di eccitazione
- 8.7. Disfunzioni dell'orgasmo
 - 8.7.1. Cos'è l'orgasmo e come si verifica?
 - 8.7.2. Reazioni fisiologiche della risposta sessuale nella donna
 - 8.7.3. Il punto G
 - 8.7.4. Il muscolo dell'amore (muscolo pubococcigeo)
 - 8.7.5. Condizioni necessarie per il raggiungimento dell'orgasmo
 - 8.7.6. Classificazione delle disfunzioni dell'orgasmo femminile
 - 8.7.7. Eziologia dell'anorgasmia
 - 8.7.8. Terapia
- 8.8. Vaginismo e dispareunia
 - 8.8.1. Definiziooni
 - 8.8.2. Classificazione
 - 8.8.3. Eziologia
 - 8.8.4. Trattamento
- 8.9. Terapia di coppia
 - 8.9.1. Introduzione
 - 8.9.2. Aspetti generali della terapia di coppia
 - 8.9.3. Dinamiche di arricchimento sessuale e di comunicazione nella coppia

- 8.10. Contraccezione nel Puerperio
 - 8.10.1. Concetti
 - 8.10.2. Tipi di contraccezione
 - 8.10.3. Metodi naturali
 - 8.10.3.1. Metodi naturali con l'allattamento al seno
 - 8.10.3.2. Metodi naturali senza allattamento al seno
 - 8.10.4. D.I.U
 - 8.10.5. Metodi ormonali
 - 8.10.5.1. Metodi ormonali con allattamento
 - 8.10.5.2. Metodi ormonali senza allattamento
 - 8.10.6. Sterilizzazione volontaria
 - 8.10.7. Contraccezione d'emergenza

Modulo 9. La genitorialità

- 9.1. Infanzia e genitorialità positiva nel quadro europeo
 - 9.1.1. Il Consiglio d'Europa e i diritti del bambino
 - 9.1.2. La genitorialità positiva: definizione e principi di base
- 9.2. La famiglia come agente di salute
 - 9.2.1. Definizione di famiglia
 - 9.2.2. La famiglia come agente di salute
 - 9.2.3. Fattori protettivi e fattori di stress
 - 9.2.4. Sviluppo delle competenze e delle responsabilità dei genitori
- 9.3. La famiglia: struttura e ciclo di vita
 - 9.3.1. Modelli di famiglia
 - 9.3.1.1. Inclusione
 - 9.3.1.2. Fusione
 - 9.3.1.3. Interdipendenza
 - 9.3.2. Tipi di famiglia
 - 9.3.2.1. Stabili
 - 9.3.2.2. Instabili
 - 9.3.2.3. Monoparentale
 - 9.3.2.4. Ricostituita
 - 9.3.3. Famiglie monoparentali e monogenitoriali

- 9.3.4. Valutazione dei bisogni della famiglia
 - 9.3.4.1. Ciclo di sviluppo della famiglia
 - 9.3.4.2. Test di Apgar della famiglia
 - 9.3.4.3. Questionario Mos
- 9.4. Stili educativi dei genitori
 - 9.4.1. Concetti essenziali
 - 9.4.2. Classificazione degli stili
 - 9.4.2.1. Genitori autoritari
 - 9.4.2.2. Genitori permissivi (indulgenti e trascuranti)
 - 9.4.2.3. Genitori autoritari
 - 9.4.3. Stili familiari
 - 9.4.3.1. Contrattualista
 - 9.4.3.2. Statutario
 - 9.4.3.3. Maternalistico
 - 9.4.3.4. Iperprotettivo
- 9.5. La coeducazione
 - 9.5.1. Introduzione e principi
 - 9.5.2. Strategie di coeducazione
 - 9.5.3. Laboratori per lavorare sulla coeducazione in famiglia (sessioni)
- 9.6. Risoluzione positiva dei conflitti. Comunicazione intrafamiliare
 - 9.6.1. Introduzione
 - 9.6.2. Tecnica del semaforo intelligente
 - 9.6.3. Comunicazione efficace, ascolto attivo e assertività
 - 9.6.4. Autostima e conoscenza di sé. Autostima nelle diverse fasi del bambino
 - 9.6.5. Promuovere l'autonomia
 - 9.6.6. Autocontrollo e tolleranza alla frustrazione
- 9.7. Attaccamento
 - 9.7.1. Introduzione. Funzione. Finestra di opportunità
 - 9.7.2. Sviluppo dell'attaccamento in base all'età
 - 9.7.3. Tipi di attaccamento: sicuro, ansioso e ambivalente, evitante o disorganizzato
 - 9.7.4. Il legame parentale

- 9.8. Assistenza ostetrica mirata a stabilire e nutrire l'attaccamento
 - 9.8.1. Metodo del canguro
 - 9.8.2. Promozione dell'allattamento al seno
 - 9.8.3. Trasporto
 - 9.8.4. Massaggio infantile
 - 9.8.5. Sessioni modello per la promozione dell'attaccamento al seno
- 9.9. Interruzione del legame madre-neonato
 - 9.9.1. Introduzione
 - 9.9.2. Criteri diagnostici
 - 9.9.3. Questionari psicomedici
 - 9.9.4. Altre scale di valutazione
 - 9.9.5. Intervista semi-strutturata
- 9.10. Abuso emotivo o psicologico
 - 9.10.1. Introduzione al maltrattamento infantile
 - 9.10.2. Definizione di abuso psicologico
 - 9.10.3. Classificazione: passivo e attivo
 - 9.10.4. Fattori di rischio
 - 9.10.5. Sintomi e disturbi
 - 9.10.6. Forme dell'abuso psicologico

Modulo 10. Gestione e legislazione

- 10.1. La donna in Puerperio e il neonato come utenti del Sistema Sanitario Nazionale. Principi etici nella pratica professionale
- 10.2. Il diritto all'informazione sanitaria e il diritto alla privacy nella pratica assistenziale dell'ostetrica
 - 10.2.1. Diritto all'informazione sanitaria
 - 10.2.2. Titolare del diritto all'informazione sanitaria
 - 10.2.3. Diritto all'informazione epidemiologica
 - 10.2.4. Diritto alla privacy. Segreto professionale
 - 10.2.5. Derecho a la autonomía del paciente
 - 10.2.6. Consenso informato
 - 10.2.7. Limiti del consenso informato e del consenso informato per rappresentanza
 - 10.2.8. Condizioni di informazione e consenso informato scritto
 - 10.2.9. Informazione nel Sistema Sanitario Nazionale

- 10.4. Storia clinica. Relazione di dimissione e altra documentazione clinica. Protezione dei dati
- 10.5. Responsabilità professionale nell'attività sanitaria dell'ostetrica
- 10.7. Qualità dell'assistenza ostetrica nel periodo Puerperio
 - 10.7.1. Concetto di qualità e quadro concettuale. Qualità totale
 - 10.7.2. Valutazione di struttura, processo e risultati
 - 10.7.3. Metodi di valutazione: valutazione esterna, valutazione interna e monitoraggio
 - 10.7.4. Dimensioni della qualità
- 10.8. Programmi sanitari e loro valutazione
 - 10.8.1. Concetto di programma sanitario
 - 10.8.2. Obiettivi e pianificazione delle attività
 - 10.8.3. Linee guida di pratica clinica
 - 10.8.4. Mappe assistenziali e percorsi clinici
 - 10.8.5. Valutazione
- 10.9. Pianificazione sanitaria
 - 10.9.1. Introduzione e definizione di pianificazione sanitaria
 - 10.9.2. Fasi della pianificazione
 - 10.9.3. Identificazione del problema. Tipi di bisogni
 - 10.9.4. Indicatori
 - 10.9.5. Fattori condizionanti i problemi di salute
 - 10.9.6. Priorità dei problemi
- 10.10. Organizzazione dell'assistenza ostetrica nel puerperio a partire dai diversi livelli di assistenza
 - 10.10.1. Organizzazione dell'assistenza ostetrica nei contesti di assistenza primaria e specialistica
 - 10.10.2. La consultazione del Puerperio dell'ostetrica
 - 10.10.3. Coordinamento dell'assistenza ostetrica tra i due livelli di assistenza



La fase teorica di questo programma non è soggetta a programmi o orari prestabiliti, in modo da poter personalizzare lo studio in qualsiasi momento”

07

Tirocinio Clinico

Al termine del periodo accademico online, questo programma prevede una formazione pratica presso un ospedale rinomato. In questo modo, gli infermieri avranno accesso alle migliori risorse e ai migliori esperti per completare il loro apprendimento in modo completo.





“

Questo programma di TECH garantisce l'accesso ai maggiori esperti nel campo del Puerperio per Infermieri e la consulenza di un assistente tutor esperto”

Questo programma prevede 3 settimane di formazione pratica per l'apprendimento in loco delle più recenti tecniche e strumenti tecnologici relativi al Puerperio per il personale Infermieristico. Questi professionisti potranno scegliere tra specifiche strutture internazionali per svolgere questo soggiorno in loco. D'altra parte, lavoreranno insieme a esperti di primo piano, che condivideranno le loro esperienze per risolvere i vari problemi che affliggono la madre e il bambino durante il parto. Avrete anche un tutor designato che, attraverso l'assegnazione di compiti complessi, contribuirà allo sviluppo di competenze pratiche di rigore ed eccellenza.

La parte pratica si svolgerà con la partecipazione attiva dello studente che svolge le attività e le procedure di ogni area di competenza (imparare a imparare e imparare a fare), con l'accompagnamento e la guida dei docenti e degli altri colleghi di formazione che facilitano il lavoro di gruppo e l'integrazione multidisciplinare come competenze trasversali per la prassi infermieristica (imparare a essere e imparare a relazionarsi).

Le procedure descritte di seguito costituiranno la base della parte pratica della formazione e la loro attuazione è soggetta sia all'idoneità dei pazienti che alla disponibilità del centro e del suo carico di lavoro, le attività proposte sono le seguenti





Modulo	Attività Pratica
Nuove Tecnologie nel Puerperio per gli infermieri	Monitorare la frequenza cardiaca fetale durante il parto utilizzando apparecchiature di monitoraggio e fornendo informazioni in tempo reale
	Accedere alle informazioni sulla madre e sul bambino in tempo reale attraverso le nuove tecnologie di comunicazione e gli strumenti di telemedicina
	Utilizzare tiralatte elettrici e biberon speciali progettati per imitare la suzione naturale del bambino, rendendo l'allattamento al seno più confortevole per le pazienti
	Valutare il recupero post-partum delle donne utilizzando applicazioni mobili all'avanguardia
Le ultime tecniche Assistenza infermieristica per l'assistenza consegna	Padroneggiare le tecniche di sollievo dal dolore, tra cui la somministrazione di analgesici, l'applicazione di impacchi caldi o freddi, Agopuntura, Ipnosi e Rilassamento
	Valutare la necessità di utilizzare tecnologie per il parto come il forcipe e la ventosa
	Identificare eventuali complicazioni che possono insorgere durante il parto, tra cui un'emorragia interna postpartum nella madre o una distocia di spalla nel bambino
	Valutare lo stato di salute del bambino attraverso l'osservazione e i metodi metrici
Test Infermieristici dopo il parto del neonato	Eeguire un esame fisico completo per determinare il peso, la lunghezza, la circonferenza cranica, la pelle, gli occhi, le orecchie, il sistema respiratorio, cardiovascolare e nervoso del neonato
	Misurazione dei livelli di bilirubina del bambino per individuare l'ittero
	Esaminare i livelli di zucchero nel sangue del bambino per verificare la presenza di ipoglicemia
	Applicare il test di emissione otoacustica per verificare l'udito dei neonati
	Utilizzo del test del riflesso pupillare per determinare la risposta oculare del neonato alla luce
	Svolgere il test del tallone per escludere la fibrosi cistica tra le altre malattie genetiche
	Controllare che il neonato non abbia malattie infettive come l'epatite B e C attraverso test specifici indicati dal medico
Assistenza infermieristica alla madre durante e dopo il parto	Garantire che la madre riceva i liquidi e i farmaci corretti attraverso la terapia endovenosa
	Assistere nella somministrazione di analgesia e anestesia epidurale e monitorare i loro effetti collaterali
	Fornire sostegno emotivo alla madre attraverso tecniche di rilassamento, preparazione del neonato e consulenza sull'allattamento al seno
	Controllare che la madre e il bambino siano in buona salute, con visite a domicilio e telefonate

Assicurazione di responsabilità civile

La preoccupazione principale di questa istituzione è quella di garantire la sicurezza sia dei tirocinanti sia degli altri agenti che collaborano ai processi di tirocinio in azienda. All'interno delle misure rivolte a questo fine ultimo, esiste la risposta a qualsiasi incidente che possa verificarsi durante il processo di insegnamento-apprendimento.

A tal fine, questa istituzione educativa si impegna a stipulare un'assicurazione di responsabilità civile per coprire qualsiasi eventualità che possa insorgere durante la permanenza presso il centro di tirocinio.

La polizza di responsabilità civile per i tirocinanti deve garantire una copertura assicurativa completa e deve essere stipulata prima dell'inizio del periodo di tirocinio. Grazie a questa garanzia, il professionista si sentirà privo di ogni tipo di preoccupazione nel caso di eventuali situazioni impreviste che possano sorgere durante il tirocinio e potrà godere di una copertura assicurativa fino al termine dello stesso



Condizioni Generali di Tirocinio

Le condizioni generali dell'accordo di tirocinio per il programma sono le seguenti:

1. TUTORIA: durante il Master Semipresenziale agli studenti verranno assegnati due tutor che li seguiranno durante tutto il percorso, risolvendo eventuali dubbi e domande. Da un lato, lo studente disporrà di un tutor professionale appartenente al centro di inserimento lavorativo che lo guiderà e lo supporterà in ogni momento. Dall'altro lato, allo studente verrà assegnato anche un tutor accademico che avrà il compito di coordinare e aiutare lo studente durante l'intero processo, risolvendo i dubbi e fornendogli tutto ciò di cui potrebbe aver bisogno. In questo modo, il professionista sarà accompagnato in ogni momento e potrà risolvere tutti gli eventuali dubbi, sia di natura pratica che accademica.

2. DURATA: il programma del tirocinio avrà una durata di tre settimane consecutive di preparazione pratica, distribuite in giornate di 8 ore lavorative, per cinque giorni alla settimana. I giorni di frequenza e l'orario saranno di competenza del centro, che informerà debitamente e preventivamente il professionista, con un sufficiente anticipo per facilitarne l'organizzazione.

3. MANCATA PRESENTAZIONE: in caso di mancata presentazione il giorno di inizio del Master Semipresenziale, lo studente perderà il diritto allo stesso senza possibilità di rimborso o di modifica di date. L'assenza per più di due giorni senza un giustificato motivo/certificato medico comporterà la rinuncia dello studente al tirocinio e, pertanto, la relativa automatica cessazione. In caso di ulteriori problemi durante lo svolgimento del tirocinio, essi dovranno essere debitamente e urgentemente segnalati al tutor accademico.

4. CERTIFICAZIONE: lo studente che supererà il Master Semipresenziale riceverà un certificato che attesterà il tirocinio svolto presso il centro in questione.

5. RAPPORTO DI LAVORO: il Master Semipresenziale non costituisce alcun tipo di rapporto lavorativo.

6. STUDI PRECEDENTI: alcuni centri potranno richiedere un certificato di studi precedenti per la partecipazione al Master Semipresenziale. In tal caso, sarà necessario esibirlo al dipartimento tirocini di TECH affinché venga confermata l'assegnazione del centro prescelto.

7. NON INCLUDE: il Master Semipresenziale non includerà nessun elemento non menzionato all'interno delle presenti condizioni. Pertanto, non sono inclusi alloggio, trasporto verso la città in cui si svolge il tirocinio, visti o qualsiasi altro servizio non menzionato.

Tuttavia, gli studenti potranno consultare il proprio tutor accademico per qualsiasi dubbio o raccomandazione in merito. Egli fornirà tutte le informazioni necessarie per semplificare le procedure.

08

Dove posso svolgere il Tirocinio Clinico?

I tirocini previsti da questo Master Presenziale si svolgeranno in un centro di grande prestigio in relazione alle tecniche del Puerperio per Infermieri. Qui lo specialista applicherà le competenze di primo livello, la cui padronanza teorica è stata raggiunta nella fase iniziale del programma. Allo stesso tempo, avrà accesso a pazienti reali, sotto la stretta e rigorosa supervisione di prestigiosi esperti. L'intero processo accademico si svolgerà nell'arco di 3 settimane intensive, in modo diretto e immersivo.



“

Iscrivendoti in TECH, completerai questo programma di studio in modo intensivo e diretto, in un centro ospedaliero rinomato, con la pratica professionale più aggiornata nel mercato dell'istruzione”



Gli studenti possono seguire la parte pratica di questo Master Semipresenziale presso i seguenti:



Infermeria

Hospital Maternidad HM Belén

Paese Spagna
Città La Coruña

Indirizzo: R. Filantropía, 3, 15011, A Coruña

Rete di cliniche private, ospedali e centri specializzati distribuiti in tutta la Spagna

Formazione pratica correlata:

-Aggiornamento sulla Riproduzione Assistita
-Direzione degli Ospedali e dei Servizi Sanitari



Infermeria

Hospital HM Rosaleda

Paese Spagna
Città La Coruña

Indirizzo: Rúa de Santiago León de Caracas, 1, 15701, Santiago de Compostela, A Coruña

Rete di cliniche private, ospedali e centri specializzati distribuiti in tutta la Spagna

Formazione pratica correlata:

-Trapianto di Capelli
-Ortodonzia e OOrtopedia Dentofacciale



Enfermería

Hospital HM San Francisco

Paese Spagna
Città León

Indirizzo: C. Marqueses de San Isidro, 11, 24004, León

Rete di cliniche private, ospedali e centri specializzati distribuiti in tutta la Spagna

Formazione pratica correlata:

-Aggiornamento in Anestesiologia e Rianimazione
-Infermieristica nel Servizio di Traumatologia



Enfermería

Hospital HM Regla

Paese Spagna
Città León

Indirizzo: Calle Cardenal Landázuri, 2, 24003, León

Rete di cliniche private, ospedali e centri specializzati distribuiti in tutta la Spagna

Formazione pratica correlata:

-Aggiornamento sul Trattamento Psichiatrico in Pazienti Minori



Infermeria

Hospital HM Nou Delfos

Paese Spagna
Città Barcellona

Indirizzo: Avinguda de Vallcarca, 151, 08023 Barcelona

Rete di cliniche private, ospedali e centri specializzati distribuiti in tutta la Spagna

Formazione pratica correlata:

-Medicina Estetica
-Nutrizione Clinica in Medicina



Infermeria

Hospital HM Madrid

Paese Spagna
Città Madrid

Indirizzo: Pl. del Conde del Valle de Súchil, 16, 28015, Madrid

Rete di cliniche private, ospedali e centri specializzati distribuiti in tutta la Spagna

Formazione pratica correlata:

-Cure Palliative
-Anestesiologia e Rianimazione



Infermeria

Hospital HM Montepíncipe

Paese Spagna
Città Madrid

Indirizzo: Av. de Montepíncipe, 25, 28660, Boadilla del Monte, Madrid

Rete di cliniche private, ospedali e centri specializzati distribuiti in tutta la Spagna

Formazione pratica correlata:

-Cure Palliative
-Medicina Estetica



Infermeria

Hospital HM Torrelodones

Paese Spagna
Città Madrid

Indirizzo: Av. Castillo Olivares, s/n, 28250, Torrelodones, Madrid

Rete di cliniche private, ospedali e centri specializzati distribuiti in tutta la Spagna

Formazione pratica correlata:

-Anestesiologia e Rianimazione
-Cure Palliative



Infermeria

Hospital HM Sanchinarro

Paese Città
Spagna Madrid

Indirizzo: Calle de Oña, 10, 28050, Madrid

Rete di cliniche private, ospedali e centri specializzati distribuiti in tutta la Spagna

Formazione pratica correlata:

- Anestesiologia e Rianimazione
- Cure Palliative



Enfermería

Hospital HM Nuevo Belén

Paese Città
Spagna Madrid

Indirizzo: Calle José Silva, 7, 28043, Madrid

Rete di cliniche private, ospedali e centri specializzati distribuiti in tutta la Spagna

Formazione pratica correlata:

- Chirurgia Generale e dell'Apparato Digerente
- Nutrizione Clinica in Medicina



Infermeria

Hospital HM Puerta del Sur

Paese Città
Spagna Madrid

Indirizzo: Av. Carlos V, 70, 28938, Móstoles, Madrid

Rete di cliniche private, ospedali e centri specializzati distribuiti in tutta la Spagna

Formazione pratica correlata:

- Cure Palliative
- Oftalmologia Clinica



Infermeria

Policlinico HM Cruz Verde

Paese Città
Spagna Madrid

Indirizzo: Plaza de la Cruz Verde, 1-3, 28807, Alcalá de Henares, Madrid

Rete di cliniche private, ospedali e centri specializzati distribuiti in tutta la Spagna

Formazione pratica correlata:

- Podologia Clinica Avanzata
- Tecnologie Ottiche e Optometria Clinica



Infermeria

Policlinico HM Distrito Telefónica

Paese Città
Spagna Madrid

Indirizzo Ronda de la Comunicación, 28050, Madrid

Rete di cliniche private, ospedali e centri specializzati distribuiti in tutta la Spagna

Formazione pratica correlata:

- Tecnologie Ottiche e Optometria Clinica
- Chirurgia Generale e dell'Apparato Digerente



Infermeria

Policlinico HM Gabinete Velázquez

Paese Città
Spagna Madrid

Indirizzo: C. de Jorge Juan, 19, 1° 28001, 28001, Madrid

Rete di cliniche private, ospedali e centri specializzati distribuiti in tutta la Spagna

Formazione pratica correlata:

- Nutrizione Clinica in Medicina
- Chirurgia Plastica Estetica



Infermeria

Policlinico HM La Paloma

Paese Città
Spagna Madrid

Indirizzo: Calle Hilados, 9, 28850, Torrejón de Ardoz, Madrid

Rete di cliniche private, ospedali e centri specializzati distribuiti in tutta la Spagna

Formazione pratica correlata:

- Infermieristica Avanzata in Sala Operatoria
- Ortodonzia e Ortopedia Dentofacciale



Infermeria

Policlinico HM Las Tablas


Paese Città
Spagna Madrid

Indirizzo: C. de la Sierra de Atapuerca, 5, 28050, Madrid

Rete di cliniche private, ospedali e centri specializzati distribuiti in tutta la Spagna

Formazione pratica correlata:

- Infermieristica nel Servizio di Traumatologia
- Diagnosi in Fisioterapia



Enfermería

Policlínico HM Moraleja

Paese Città
Spagna Madrid

Indirizzo: P.º de Alcobendas, 10, 28109,
Alcobendas, Madrid

Rete di cliniche private, ospedali e centri
specializzati distribuiti in tutta la Spagna

Formazione pratica correlata:

-La Medicina Riabilitativa nell'Approccio alla Lesione
Cerebrale Acquisita



Enfermería

Policlínico HM Sanchinarro

Paese Città
Spagna Madrid

Indirizzo: Av. de Manoteras, 10,
28050, Madrid

Rete di cliniche private, ospedali e centri
specializzati distribuiti in tutta la Spagna

Formazione pratica correlata:

-Il Puerperio per gli Infermieri





Enfermería

Policlínico HM Rosaleda Lalín

Paese
Spagna

Città
Pontevedra

Indirizzo: Av. Buenos Aires, 102, 36500,
Lalín, Pontevedra

Rete di cliniche private, ospedali e centri
specializzati distribuiti in tutta la Spagna

Formazione pratica correlata:

-Progressi in Ematologia ed Emoterapia
-Fisioterapia Neurologica



Enfermería

Policlínico HM Imi Toledo

Paese
Spagna

Città
Toledo

Indirizzo: Av. de Irlanda, 21, 45005, Toledo

Rete di cliniche private, ospedali e centri
specializzati distribuiti in tutta la Spagna

Formazione pratica correlata:

-Elettroterapia in Medicina Riabilitativa
-Trapianto Capillare

09

Metodología

Questo programma ti offre un modo differente di imparare. La nostra metodologia si sviluppa in una modalità di apprendimento ciclico: *il Relearning*.

Questo sistema di insegnamento viene applicato nelle più prestigiose facoltà di medicina del mondo ed è considerato uno dei più efficaci da importanti pubblicazioni come il *New England Journal of Medicine*.



“

Scopri il Relearning, un sistema che abbandona l'apprendimento lineare convenzionale, per guidarti attraverso dei sistemi di insegnamento ciclici: una modalità di apprendimento che ha dimostrato la sua enorme efficacia, soprattutto nelle materie che richiedono la memorizzazione”

In TECH Nursing School applichiamo il Metodo Casistico

In una data situazione concreta, cosa dovrebbe fare un professionista? Durante il programma affronterai molteplici casi clinici simulati ma basati su pazienti reali, per risolvere i quali dovrai indagare, stabilire ipotesi e infine fornire una soluzione. Esistono molteplici prove scientifiche sull'efficacia del metodo. I professionisti imparano meglio, in modo più veloce e sostenibile nel tempo.

Con TECH l'infermiere sperimenta un modo di imparare che sta scuotendo le fondamenta delle università tradizionali di tutto il mondo.



Secondo il dottor Gérvas, il caso clinico è una presentazione con osservazioni del paziente, o di un gruppo di pazienti, che diventa un "caso", un esempio o un modello che illustra qualche componente clinica particolare, sia per il suo potenziale didattico che per la sua singolarità o rarità. È essenziale che il caso sia radicato nella vita professionale attuale, cercando di ricreare le condizioni reali nella pratica professionale infermieristica.

“

Sapevi che questo metodo è stato sviluppato ad Harvard nel 1912 per gli studenti di Diritto? Il metodo casistico consisteva nel presentare agli studenti situazioni reali complesse per far prendere loro decisioni e giustificare come risolverle. Nel 1924 fu stabilito come metodo di insegnamento standard ad Harvard”

L'efficacia del metodo è giustificata da quattro risultati chiave:

1. Gli studenti che seguono questo metodo non solo raggiungono l'assimilazione dei concetti, ma sviluppano anche la loro capacità mentale, attraverso esercizi che valutano situazioni reali e l'applicazione delle conoscenze.
2. L'apprendimento è solidamente incorporato nelle abilità pratiche che permettono al professionista in infermieristica di integrare al meglio le sue conoscenze in ambito ospedaliero o in assistenza primaria.
3. L'approccio a situazioni nate dalla realtà rende più facile ed efficace l'assimilazione delle idee e dei concetti.
4. La sensazione di efficienza degli sforzi compiuti diventa uno stimolo molto importante per gli studenti e si traduce in un maggiore interesse per l'apprendimento e in un aumento del tempo dedicato al corso.



Metodologia Relearning

TECH coniuga efficacemente la metodologia del Caso di Studio con un sistema di apprendimento 100% online basato sulla ripetizione, che combina 8 diversi elementi didattici in ogni lezione.

Potenziamo il Caso di Studio con il miglior metodo di insegnamento 100% online: il Relearning.



L'infermiere imparerà mediante casi reali e la risoluzione di situazioni complesse in contesti di apprendimento simulati. Queste simulazioni sono sviluppate utilizzando software all'avanguardia per facilitare un apprendimento coinvolgente.

All'avanguardia della pedagogia mondiale, il metodo Relearning è riuscito a migliorare i livelli di soddisfazione generale dei professionisti che completano i propri studi, rispetto agli indicatori di qualità della migliore università online del mondo (Columbia University).

Mediante questa metodologia abbiamo formato più di 175.000 infermieri con un successo senza precedenti in tutte le specializzazioni indipendentemente dal carico pratico. La nostra metodologia pedagogica è stata sviluppata in un contesto molto esigente, con un corpo di studenti universitari di alto profilo socio-economico e un'età media di 43,5 anni.

Il Relearning ti permetterà di apprendere con meno sforzo e più performance, impegnandoti maggiormente nella tua specializzazione, sviluppando uno spirito critico, difendendo gli argomenti e contrastando le opinioni: un'equazione che punta direttamente al successo.

Nel nostro programma, l'apprendimento non è un processo lineare, ma avviene in una spirale (impariamo, disimpariamo, dimentichiamo e re-impariamo). Pertanto, combiniamo ciascuno di questi elementi in modo concentrico.

Il punteggio complessivo del sistema di apprendimento di TECH è 8.01, secondo i più alti standard internazionali.



Questo programma offre i migliori materiali didattici, preparati appositamente per i professionisti:



Materiali di studio

Tutti i contenuti didattici sono creati da specialisti che insegneranno nel programma universitario, appositamente per esso, in modo che lo sviluppo didattico sia realmente specifico e concreto.

Questi contenuti sono poi applicati al formato audiovisivo che supporterà la modalità di lavoro online di TECH. Tutto questo, con le ultime tecniche che offrono componenti di alta qualità in ognuno dei materiali che vengono messi a disposizione dello studente.



Tecniche e procedure di infermieristica in video

TECH aggiorna lo studente sulle ultime tecniche, progressi educativi e all'avanguardia delle tecniche infermieristiche attuali. Il tutto in prima persona, con il massimo rigore, spiegato e dettagliato affinché tu lo possa assimilare e comprendere. E la cosa migliore è che puoi guardarli tutte le volte che vuoi.



Riepiloghi interattivi

Il team di TECH presenta i contenuti in modo accattivante e dinamico in pillole multimediali che includono audio, video, immagini, diagrammi e mappe concettuali per consolidare la conoscenza.

Questo esclusivo sistema di specializzazione per la presentazione di contenuti multimediali è stato premiato da Microsoft come "Caso di successo in Europa".



Lecture complementari

Articoli recenti, documenti di consenso e linee guida internazionali, tra gli altri. Nella biblioteca virtuale di TECH potrai accedere a tutto il materiale necessario per completare la tua specializzazione.





Analisi di casi elaborati e condotti da esperti

Un apprendimento efficace deve necessariamente essere contestuale. Per questa ragione, TECH ti presenta il trattamento di alcuni casi reali in cui l'esperto ti guiderà attraverso lo sviluppo dell'attenzione e della risoluzione di diverse situazioni: un modo chiaro e diretto per raggiungere il massimo grado di comprensione.



Testing & Retesting

Valutiamo e rivalutiamo periodicamente le tue conoscenze durante tutto il programma con attività ed esercizi di valutazione e autovalutazione, affinché tu possa verificare come raggiungi progressivamente i tuoi obiettivi.



Master class

Esistono evidenze scientifiche sull'utilità dell'osservazione di esperti terzi. Imparare da un esperto rafforza la conoscenza e la memoria, costruisce la fiducia nelle nostre future decisioni difficili.



Guide di consultazione veloce

TECH ti offre i contenuti più rilevanti del corso in formato schede o guide di consultazione veloce. Un modo sintetico, pratico ed efficace per aiutare lo studente a progredire nel suo apprendimento.



10 Titolo

Oltre alla preparazione più rigorosa e aggiornata, il Master Semipresenziale in Puerperio in Infermieristica garantisce il conseguimento di una qualifica di Master Semipresenziale rilasciata da TECH Università Tecnologica.



“

Porta a termine questo programma e ricevi la tua qualifica universitaria senza spostamenti o fastidiose formalità”

Questo **Master Semipresenziale in Puerperio in Infermieristica** possiede il programma più completo e aggiornato del panorama professionale e accademico.

Dopo aver superato le valutazioni, lo studente riceverà, mediante lettera certificata con ricevuta di ritorno, il corrispondente Certificato di Tirocinio rilasciato da TECH.

Il certificato rilasciato da TECH riporterà la valutazione ottenuta nel test.

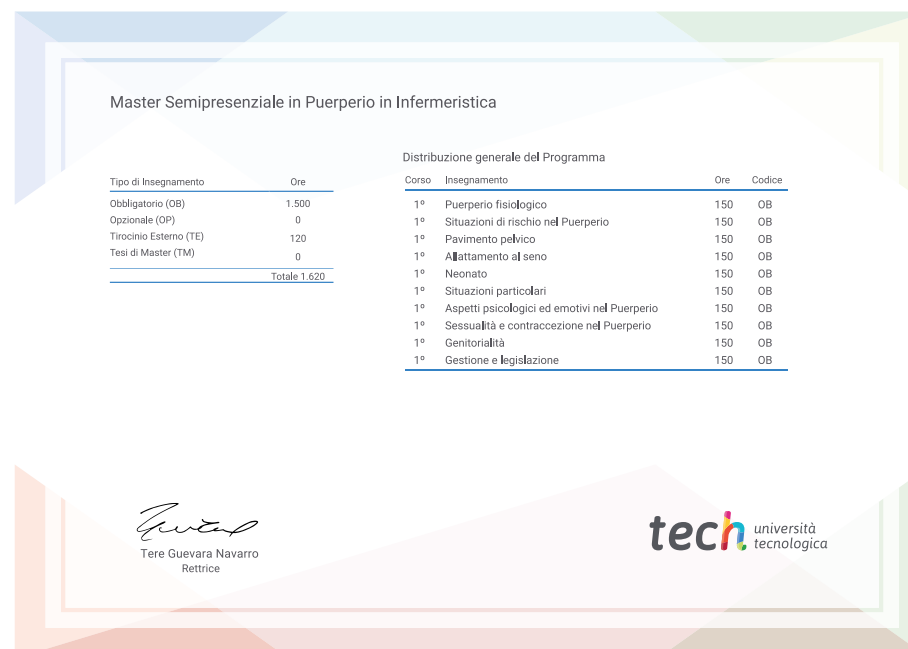
Titolo: **Master Semipresenziale in Puerperio in Infermieristica**

Modalità: **Semipresenziale (Online + Pratica Clinica)**

Durata: **12 meses**

Titolo: **TECH Università Tecnologica**

N. Ore Ufficiali: **1.620 o.**



*Apostilla de La Haya. Se lo studente dovesse richiedere che il suo diploma cartaceo sia provvisto di Apostille dell'Aia, TECH EDUCATION effettuerà le gestioni opportune per ottenerla pagando un costo aggiuntivo.

futuro
salute fiducia persone
educazione informazione tutor
garanzia accreditamento insegnamento
istituzioni tecnologia apprendimento
comunità impegno
attenzione personalizzata innovazione
conoscenza presente qualità
formazione online
sviluppo istituzioni
classe virtuale lin

tech università
tecnologica

Master Semipresenziale
Puerperio in infermieristica

Modalidad: Semipresenziale (Online + Pratica Clinica)

Durata: 12 mesi

Titolo: TECH Università Tecnologica

N. Ore Ufficiali: 1.620

Master Semipresenziale Puerperio in Infermieristica

