

# Corso Universitario

## Urgenze nel Primo Trimestre per Ostetriche





## Corso Universitario Urgenze nel Primo Trimestre per Ostetriche

- » Modalità: online
- » Durata: 6 settimane
- » Titolo: TECH Università  
Tecnologica
- » Orario: a scelta
- » Esami: online

Accesso al sito web: [www.techitute.com/it/infermieristica/corso-universitario/urgenze-primo-trimestre-ostetriche](http://www.techitute.com/it/infermieristica/corso-universitario/urgenze-primo-trimestre-ostetriche)

# Indice

01

Presentazione

---

*pag. 4*

02

Obiettivi

---

*pag. 8*

03

Direzione del corso

---

*pag. 12*

04

Struttura e contenuti

---

*pag. 16*

05

Metodologia

---

*pag. 20*

06

Titolo

---

*pag. 28*

# 01

# Presentazione

Durante il primo trimestre di gravidanza possono verificarsi diverse urgenze ostetriche, che vanno dal dolore addominale e pelvico alla metrorragia o alla malattia trofoblastica. In questo periodo possono verificarsi anche diversi tipi di aborto, per i quali l'ostetrica deve essere preparata con le conoscenze più aggiornate. Questo programma universitario raccoglie le principali complicanze e condizioni ostetriche del primo trimestre di gravidanza, in contrasto con i più recenti postulati scientifici e progressi tecnologici. Le ostetriche hanno così una grande opportunità accademica per aggiornarsi, poiché anche il formato online della qualifica permette loro di combinarla con l'attività professionale più impegnativa.



“

*Aggiornati sul trattamento e sulle complicanze dell'aborto spontaneo, sugli ematomi intrauterini e sulla diagnosi dell'iperemesi gravidica"*

Durante il primo trimestre di gravidanza, l'ostetrica deve occuparsi non solo dell'educazione sanitaria della gestante stessa, ma anche delle patologie che possono verificarsi in questo periodo. La conoscenza aggiornata dei trattamenti e degli approcci rappresenta un netto vantaggio per proseguire il corso della gravidanza in modo sicuro e stabile, riducendo i potenziali fattori di rischio.

Per garantire la massima qualità dei contenuti forniti nel Corso Universitario, TECH ha riunito un personale docente con una vasta esperienza nella gestione di patologie ostetriche di ogni tipo. Con una particolare attenzione alle Urgenze Ostetriche, il team di docenti ha unito la propria esperienza nella pratica clinica con la teoria scientifica più attuale, rendendo i contenuti didattici molto più arricchenti per l'ostetrica.

Consapevole di quanto possa essere difficile completare una qualifica di questa natura, TECH ha incentivato un formato 100% online per tutti i contenuti. Ciò significa che sono state eliminate le lezioni in presenza e gli orari fissi, istituendo un'aula virtuale disponibile 24 ore su 24, affinché l'ostetrica possa adattare il carico didattico al proprio ritmo.

Questo **Corso Universitario in Urgenze nel Primo Trimestre per Ostetriche** possiede il programma scientifico più completo e aggiornato del mercato. Le caratteristiche principali del programma sono:

- ♦ Lo sviluppo di casi pratici presentati da esperti in Urgenze Ostetriche e Neonatali
- ♦ Contenuti grafici, schematici ed eminentemente pratici che forniscono informazioni scientifiche e pratiche riguardo alle discipline mediche essenziali per l'esercizio della professione
- ♦ Esercizi pratici che offrono un processo di autovalutazione per migliorare l'apprendimento
- ♦ Enfasi speciale sulle metodologie innovative
- ♦ Lezioni teoriche, domande all'esperto e/o al tutor, forum di discussione su questioni controverse e compiti di riflessione individuale
- ♦ Contenuti disponibili da qualsiasi dispositivo fisso o mobile dotato di connessione a internet



*Sarai tu a decidere quando, dove e come distribuire l'intero carico di studio, potendo combinare questo programma con le tue responsabilità professionali più impegnative"*

“

*Avrai a disposizione tutti i contenuti da scaricare fin dal primo giorno, affinché tu possa studiare comodamente dal tuo tablet, smartphone o computer di tua scelta”*

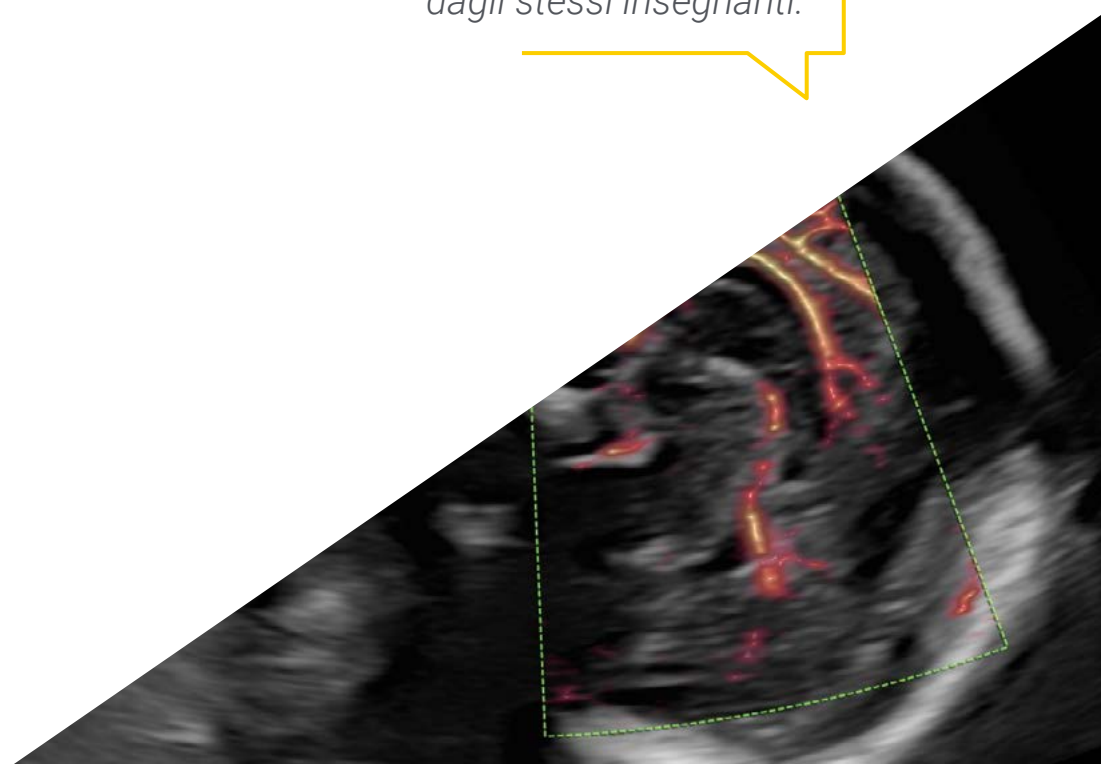
Il personale docente del programma comprende rinomati specialisti, che forniscono agli studenti le competenze necessarie a intraprendere un percorso di studio eccellente.

I contenuti multimediali, sviluppati in base alle ultime tecnologie educative, forniranno al professionista un apprendimento coinvolgente e localizzato, ovvero inserito in un contesto reale.

La progettazione di questo programma è incentrata sull'Apprendimento Basato sui Problemi, mediante il quale il professionista deve cercare di risolvere le diverse situazioni di pratica professionale che gli si presentano durante il corso. Potrà usufruire di un innovativo sistema video interattivo sviluppato da esperti rinomati.

*Incorpora nella tua pratica quotidiana i più recenti progressi nell'approccio psico-emotivo alla perdita del futuro bambino, così come i progressi nell'Interruzione Volontaria di Gravidanza.*

*Potrai approfondire ogni argomento grazie a numerose letture supplementari e a video di approfondimento prodotti dagli stessi insegnanti.*



# 02

## Obiettivi

Il primo trimestre di gravidanza può essere un momento impegnativo per le ostetriche, che devono sia educare la donna incinta all'assistenza sanitaria della gravidanza, sia prevenire e intervenire tempestivamente in caso di Urgenze Ostetriche. L'obiettivo di questo programma è fornire un aggiornamento specifico e completo in quest'area, con tutti i contenuti di cui l'ostetrica ha bisogno per essere aggiornata nelle aree critiche del primo trimestre di gravidanza.





“

*Avrai a disposizione un piano di studi redatto da prestigiosi professionisti nel campo delle Urgenze Ostetriche, a garanzia della qualità scientifica e pratica dei contenuti”*




## Obiettivi generali

---

- ♦ Rilevare le diverse emergenze ostetriche durante la gravidanza, il parto e il puerperio in modo precoce al fine di attuare un approccio aggiornato e ottenere un risultato ostetrico soddisfacente per poter ridurre la mortalità materno-fetale
- ♦ Essere in grado di eseguire cure specialistiche in ogni patologia ostetrica urgente
- ♦ Acquisire competenze per l'assistenza neonatale d'emergenza quando la patologia ostetrica coinvolge il binomio madre-feto



*Potrai aggiornarti sui temi più importanti del primo trimestre di gravidanza in maniera sicura e veloce"*





## Obiettivi specifici

---

- ◆ Riconoscere e avviare la gestione precoce delle patologie che si verificano nel primo trimestre di gravidanza
- ◆ Saper prestare l'assistenza ostetrica adeguata per questo tipo di patologie
- ◆ Promuovere la continuità delle terapie nelle donne che soffrono di patologie nel primo trimestre, sia in caso di ricovero in ospedale sia che vengano dimesse da esso
- ◆ Essere in grado di trasmettere un'educazione sanitaria appropriata e specifica per ciascuna di queste patologie

03

# Direzione del corso

Il personale docente incaricato di questo programma ha una grande esperienza e un grande potenziale nel campo delle Urgenze Ostetriche. Questo ha permesso di creare un programma così specifico e rivolto alle ostetriche che desiderano aggiornare le loro conoscenze sulle patologie, le condizioni e i disturbi che una donna incinta può incontrare durante i primi mesi di gravidanza.



“

*Avrai il supporto diretto e personalizzato del personale docente e potrai consultare i tuoi dubbi direttamente con loro"*

## Direttore Ospite Internazionale

Il Dottor Olivier Picone è una figura di spicco a livello internazionale nel campo dell'Ostetricia e della Diagnosi Prenatale. In effetti, la sua esperienza si è concentrata su una vasta gamma di tecniche, tra cui ecografie diagnostiche e di rilevamento, amniocentesi e biopsie di trofoblasto. In questo senso, ha contribuito in modo significativo al progresso dell'assistenza medica materna e fetale.

Oltre al suo lavoro clinico, ha ricoperto ruoli importanti nelle principali organizzazioni sanitarie in Francia. Così, come Presidente della Federazione Francese dei Centri Diagnostici Prenatali del CPDPN, ha guidato iniziative per migliorare la qualità e l'accessibilità dei servizi diagnostici prenatali oltre i confini del paese.

Inoltre, il suo impegno nella ricerca e nella prevenzione delle infezioni virali durante la gravidanza lo ha portato a pubblicare numerosi articoli e a partecipare a gruppi di lavoro di fama internazionale, come l'Alta Autorità per la Salute e l'Alto Consiglio per la Salute Pubblica. Tra i suoi interessi di ricerca ci sono l'Ostetricia, la Ginecologia, la Chirurgia Ginecologica, la Chirurgia Ostetrica, l'Ecografia Ginecologica, la Gravidanza Patologica e l'Ecografia Ostetrica. In questo modo, la sua dedizione a temi critici, come il CMV e lo Zika, è stata fondamentale per sviluppare protocolli di gestione e raccomandazioni cliniche.

Inoltre, è degno di nota il suo ruolo di Presidente del Gruppo di Ricerca sulle Infezioni durante la Gravidanza (GRIG), essendo coautore di libri accademici di riferimento, come Patologie Materne e Gravidanza, contribuendo in modo significativo alle conoscenze scientifiche nel suo campo. Allo stesso modo, la sua leadership nella creazione del Specializzazione in Malattie Infettive della Donna in Gravidanza ha dimostrato il suo impegno per la formazione medica e il rafforzamento dell'assistenza perinatale in tutto il mondo.



## Dott. Picone, Olivier

---

- Presidente della Federazione Francese dei Centri Diagnostici Prenatali del CPDPN, Parigi, Francia
- Presidente del Gruppo di Ricerca sulle Infezioni in Gravidanza (GRIG)
- Ginecologo, Ostetrico e Responsabile della Diagnosi Prenatale in Consulenze Pubbliche e Private
- Specialista in Ginecologia Ostetrica presso l'Università di Parigi Cité
- Abilitato a condurre ricerche (HDR) dall'Università di Parigi Cité
- Dottorato in Medicina del l'Università di Parigi Cité
- Membro di:
  - Ordine Nazionale dei Ginecologi Ostetrici di Francia (CNGOF)
  - Fondo per la Salute delle Donne
  - Fondazione Ospedale Foch
  - Club Francofono di Medicina Fetale presso la Scuola Francese di Ecografia Fetale (CNGOF)

“

*Grazie a TECH potrai apprendere con i migliori professionisti al mondo”*

## Direzione



### **Dott.ssa Fernández López-Mingo, Raquel Desirée**

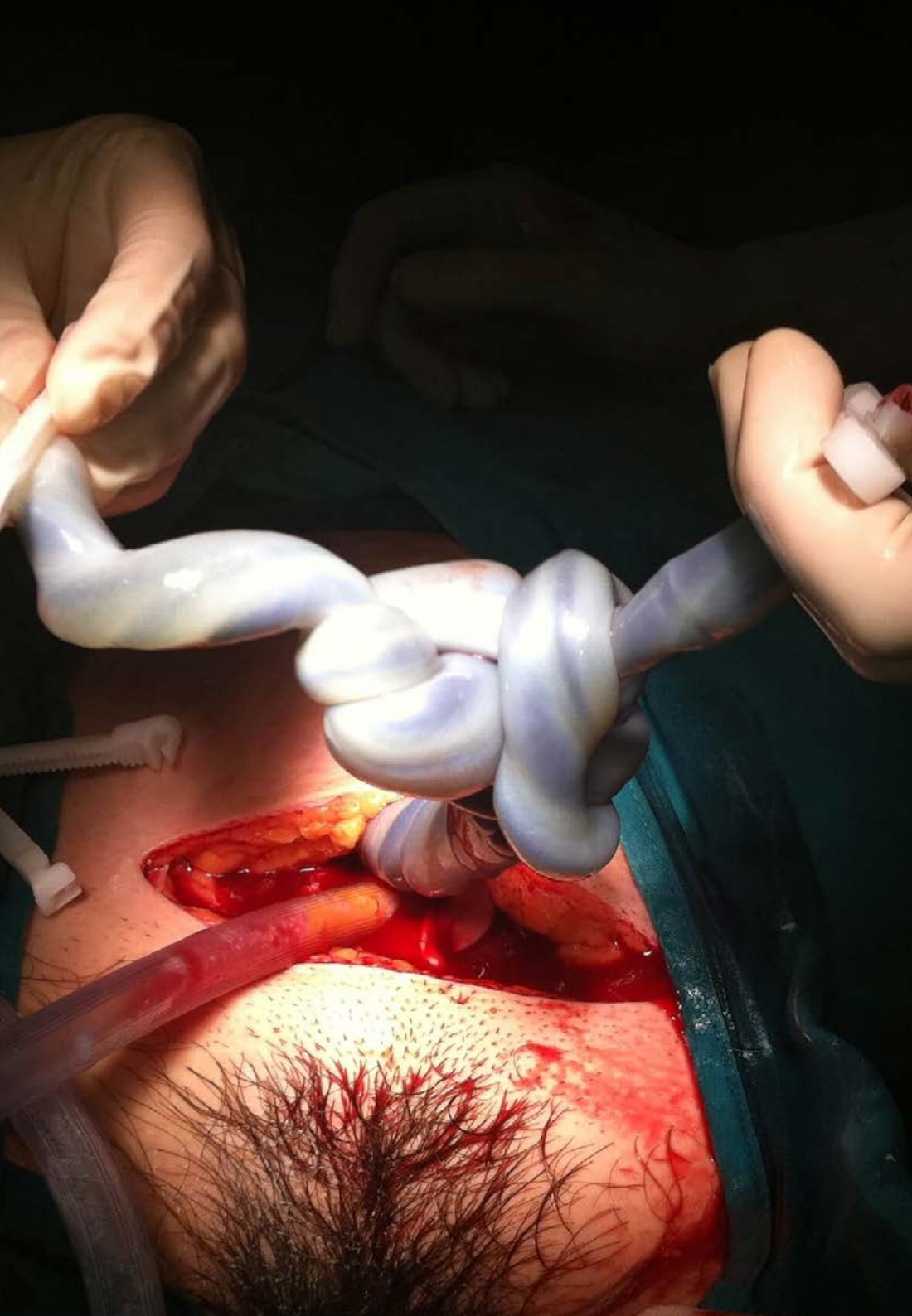
- Ostetrica presso l'Ospedale Generale Universitario Gregorio Marañón e l'Ospedale San Rafael, Madrid
- Ostetrica nel Centro Medico Cerro Almodòvar di Madrid
- Laurea in Infermieristica presso l'Università Complutense di Madrid
- Infermiera del Reparto di Ostetricia e Ginecologia presso l'Ospedale Generale Universitario Gregorio Marañón,
- Master di Integrazione delle Terapie e Risoluzione di Problemi Clinici Infermieristici presso l'Università di Alcalá de Henares



### **Dott.ssa Muñoz Serrano, María del Carmen**

- Ostetrica presso l'Ospedale Universitario del Sureste, Arganda del Rey, e l'Ospedale HLA Moncloa Madrid
- Ostetrica presso l'Ospedale Universitario Infanta Sofia Madrid
- Laureata in Infermieristica presso l'Università di Granada
- Infermiera Specializzanda in Ginecologia e Ostetricia presso l'Ospedale Generale Universitario Gregorio Marañón di Madrid
- Master di Integrazione delle Terapie e Risoluzione di Problemi Clinici Infermieristici presso l'Università di Alcalá de Henares
- Esperto Universitario in Emergenze Ginecologiche, Ostetriche e Neonatali presso l'Università Cattolica di Avila





## Personale docente

### Dott.ssa Martínez Martín, Roxana

- ◆ Ostetrica presso l'Ospedale Materno Infantile Gregorio Marañón,
- ◆ Infermiera nel Servizio di Ematologia presso l'Ospedale Generale Universitario La Paz di Madrid
- ◆ Infermiera nei servizi di Fisiopatologia Fetale, Puerperio ed Emergenza Maternità presso l'Ospedale Materno Infantile Universitario La Paz, Madrid
- ◆ Infermiera nell'Unità di Anestesia e Rianimazione presso l'Ospedale Universitario La Paz, Madrid
- ◆ Laurea in Infermieristica presso l'Università Autonoma di Madrid
- ◆ Infermiera Specializzata in Ostetricia e Ginecologia presso l'Ospedale Nuestra Señora de Sonsoles
- ◆ Master in Medicina d'Urgenza, Emergenze e Trasporto Sanitario presso l'Università CEU San Pablo

# 04

## Struttura e contenuti

Per promuovere un aggiornamento molto più efficace e approfondito dell'ostetrica, TECH ha utilizzato la metodologia pedagogica del *Relearning* nello sviluppo di questo programma. Ciò significa che i concetti e i termini più importanti del programma vengono ribaditi nel corso del programma stesso, con il risultato di un aggiornamento molto più naturale, senza dover investire lunghe ore di studio nella materia.

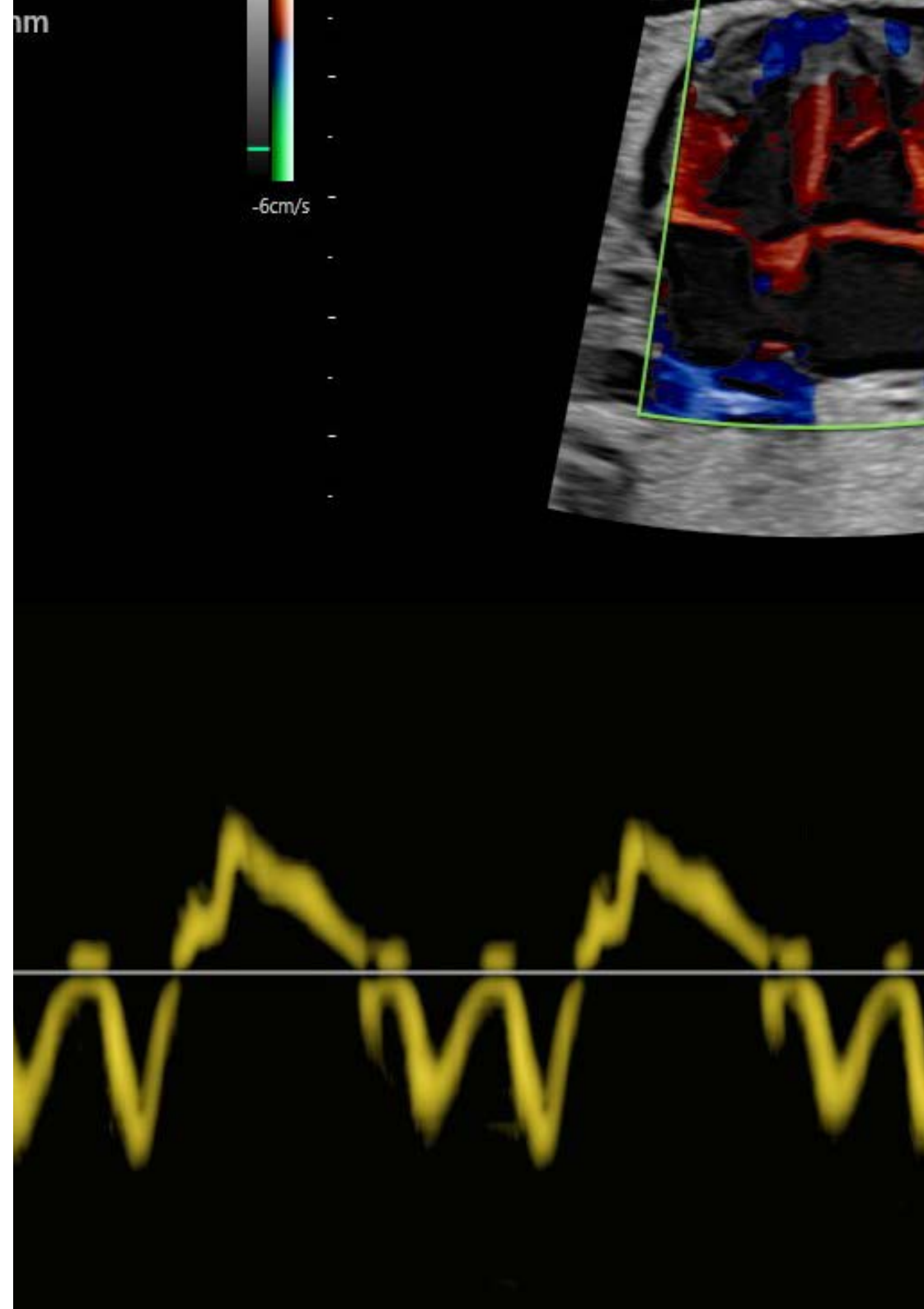


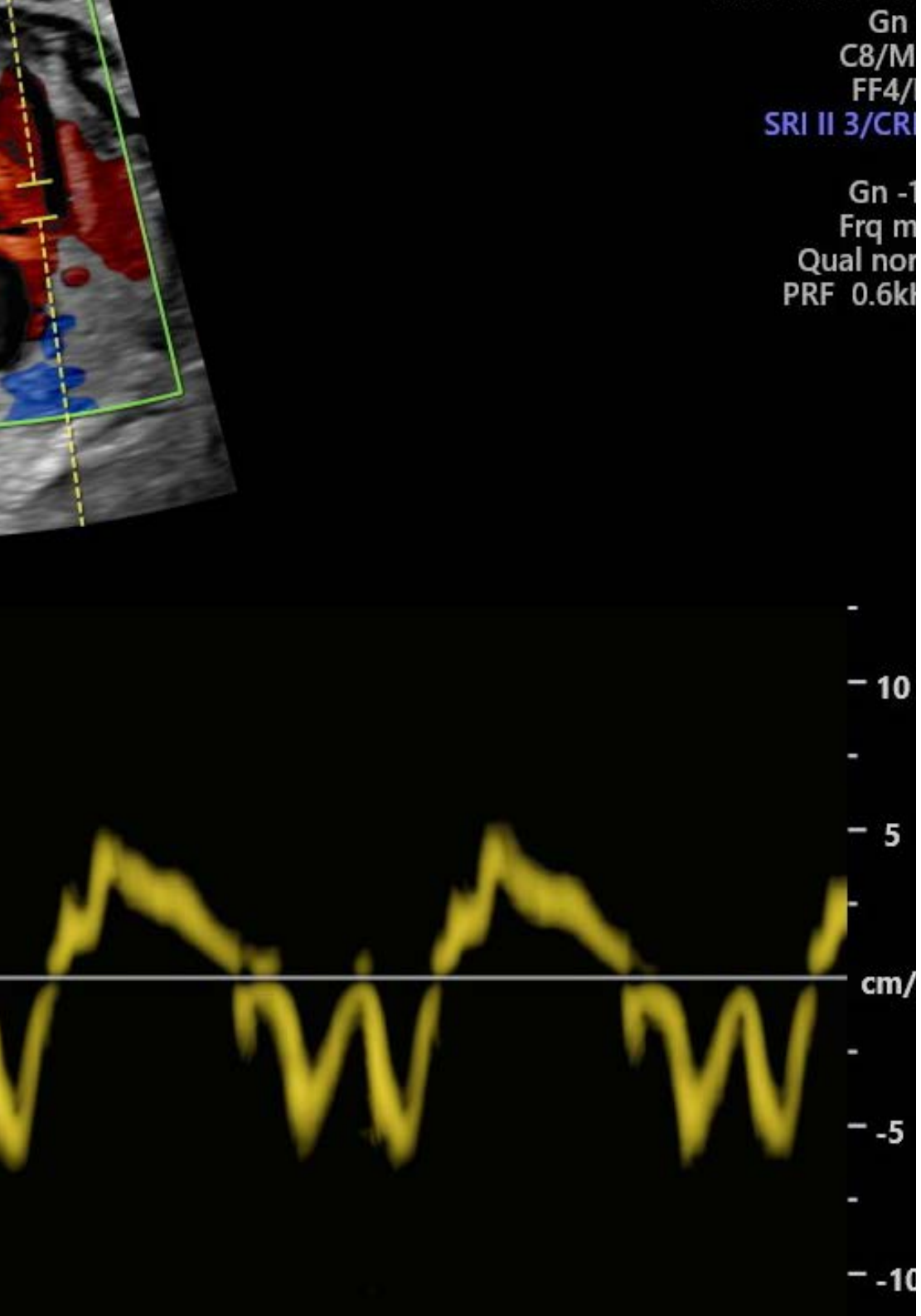
“

*Avrai a disposizione materiale di riferimento di alta qualità, utile anche dopo la fine del programma"*

## Modulo 1. Urgenze ostetriche relative al primo trimestre

- 1.1. Iperemesi gravidica
  - 1.1.1. Eziologia e fattori di rischio
  - 1.1.2. Aspetti clinici
  - 1.1.3. Diagnosi
  - 1.1.4. Trattamento Importanza della nutrizione
- 1.2. Dolore addominale-pelvico nelle donne in gravidanza
  - 1.2.1. Eziologia
  - 1.2.2. Importanza della diagnosi differenziale
  - 1.2.3. Esami diagnostici complementari
- 1.3. Metrorragia nella prima metà della gestazione
  - 1.3.1. Minaccia di aborto spontaneo
  - 1.3.2. Ematomi intrauterini: retro-placentari, sub-corionici, subamniotici e sopra-cervicali
- 1.4. Aborto
  - 1.4.1. Tipologie
  - 1.4.2. Eziologia e fattori di rischio
  - 1.4.3. Diagnosi
- 1.5. Trattamento e complicazioni dell'aborto
  - 1.5.1. Trattamento
  - 1.5.2. Complicazioni
- 1.6. Aborto ripetuto e problemi psico-emotivi
  - 1.6.1. Aborti multipli
  - 1.6.2. Aspetti psico-emotivi
- 1.7. Interruzione volontaria di gravidanza (IVG)
  - 1.7.1. Introduzione
  - 1.7.2. Presupposti legali per l'IVG
  - 1.7.3. Trattamento
  - 1.7.4. Complicazioni
  - 1.7.5. Riduzione o interruzione selettiva del feto





- 1.8. Gravidanza ectopica
  - 1.8.1. Gestazione di ubicazione incerta
  - 1.8.2. Tipi di gravidanza ectopica
  - 1.8.3. Eziologia e fattori di rischio
  - 1.8.4. Diagnosi
  - 1.8.5. Trattamento
- 1.9. Malattia trofoblastica
  - 1.9.1. Mola idatiforme
  - 1.9.2. Tumore trofoblastico gestazionale
- 1.10. HPV e tumore alla cervice in gravidanza
  - 1.10.1. Screening durante la gravidanza
  - 1.10.2. Trattamento



*I video clinici e i casi basati sulla pratica reale ti aiuteranno a contestualizzare l'intero piano di studi"*

05

# Metodologia

Questo programma ti offre un modo differente di imparare. La nostra metodologia si sviluppa in una modalità di apprendimento ciclico: ***il Relearning***.

Questo sistema di insegnamento viene applicato nelle più prestigiose facoltà di medicina del mondo ed è considerato uno dei più efficaci da importanti pubblicazioni come il ***New England Journal of Medicine***.



“

*Scopri il Relearning, un sistema che abbandona l'apprendimento lineare convenzionale, per guidarti attraverso dei sistemi di insegnamento ciclici: una modalità di apprendimento che ha dimostrato la sua enorme efficacia, soprattutto nelle materie che richiedono la memorizzazione”*

## In TECH Nursing School applichiamo il Metodo Casistico

In una data situazione concreta, cosa dovrebbe fare un professionista? Durante il programma affronterai molteplici casi clinici simulati ma basati su pazienti reali, per risolvere i quali dovrai indagare, stabilire ipotesi e infine fornire una soluzione. Esistono molteplici prove scientifiche sull'efficacia del metodo. I professionisti imparano meglio, in modo più veloce e sostenibile nel tempo.

*Con TECH l'infermiere sperimenta un modo di imparare che sta scuotendo le fondamenta delle università tradizionali di tutto il mondo.*



Secondo il dottor Gérvas, il caso clinico è una presentazione con osservazioni del paziente, o di un gruppo di pazienti, che diventa un "caso", un esempio o un modello che illustra qualche componente clinica particolare, sia per il suo potenziale didattico che per la sua singolarità o rarità. È essenziale che il caso sia radicato nella vita professionale attuale, cercando di ricreare le condizioni reali nella pratica professionale infermieristica.



“

*Sapevi che questo metodo è stato sviluppato ad Harvard nel 1912 per gli studenti di Diritto? Il metodo casistico consisteva nel presentare agli studenti situazioni reali complesse per far prendere loro decisioni e giustificare come risolverle. Nel 1924 fu stabilito come metodo di insegnamento standard ad Harvard”*

L'efficacia del metodo è giustificata da quattro risultati chiave:

1. Gli studenti che seguono questo metodo non solo raggiungono l'assimilazione dei concetti, ma sviluppano anche la loro capacità mentale, attraverso esercizi che valutano situazioni reali e l'applicazione delle conoscenze.
2. L'apprendimento è solidamente incorporato nelle abilità pratiche che permettono al professionista in infermieristica di integrare al meglio le sue conoscenze in ambito ospedaliero o in assistenza primaria.
3. L'approccio a situazioni nate dalla realtà rende più facile ed efficace l'assimilazione delle idee e dei concetti.
4. La sensazione di efficienza degli sforzi compiuti diventa uno stimolo molto importante per gli studenti e si traduce in un maggiore interesse per l'apprendimento e in un aumento del tempo dedicato al corso.



## Metodologia Relearning

TECH coniuga efficacemente la metodologia del Caso di Studio con un sistema di apprendimento 100% online basato sulla ripetizione, che combina 8 diversi elementi didattici in ogni lezione.

Potenziamo il Caso di Studio con il miglior metodo di insegnamento 100% online: il Relearning.



*L'infermiere imparerà mediante casi reali e la risoluzione di situazioni complesse in contesti di apprendimento simulati. Queste simulazioni sono sviluppate utilizzando software all'avanguardia per facilitare un apprendimento coinvolgente.*

All'avanguardia della pedagogia mondiale, il metodo Relearning è riuscito a migliorare i livelli di soddisfazione generale dei professionisti che completano i propri studi, rispetto agli indicatori di qualità della migliore università online del mondo (Columbia University).

Mediante questa metodologia abbiamo formato più di 175.000 infermieri con un successo senza precedenti in tutte le specializzazioni indipendentemente dal carico pratico. La nostra metodologia pedagogica è stata sviluppata in un contesto molto esigente, con un corpo di studenti universitari di alto profilo socio-economico e un'età media di 43,5 anni.

*Il Relearning ti permetterà di apprendere con meno sforzo e più performance, impegnandoti maggiormente nella tua specializzazione, sviluppando uno spirito critico, difendendo gli argomenti e contrastando le opinioni: un'equazione che punta direttamente al successo.*

Nel nostro programma, l'apprendimento non è un processo lineare, ma avviene in una spirale (impariamo, disimpariamo, dimentichiamo e re-impariamo). Pertanto, combiniamo ciascuno di questi elementi in modo concentrico.

Il punteggio complessivo del sistema di apprendimento di TECH è 8.01, secondo i più alti standard internazionali.



Questo programma offre i migliori materiali didattici, preparati appositamente per i professionisti:



#### Materiali di studio

Tutti i contenuti didattici sono creati da specialisti che insegneranno nel programma universitario, appositamente per esso, in modo che lo sviluppo didattico sia realmente specifico e concreto.

Questi contenuti sono poi applicati al formato audiovisivo che supporterà la modalità di lavoro online di TECH. Tutto questo, con le ultime tecniche che offrono componenti di alta qualità in ognuno dei materiali che vengono messi a disposizione dello studente.



#### Tecniche e procedure di infermieristica in video

TECH aggiorna lo studente sulle ultime tecniche, progressi educativi e all'avanguardia delle tecniche infermieristiche attuali. Il tutto in prima persona, con il massimo rigore, spiegato e dettagliato affinché tu lo possa assimilare e comprendere. E la cosa migliore è che puoi guardarli tutte le volte che vuoi.



#### Riepiloghi interattivi

Il team di TECH presenta i contenuti in modo accattivante e dinamico in pillole multimediali che includono audio, video, immagini, diagrammi e mappe concettuali per consolidare la conoscenza.

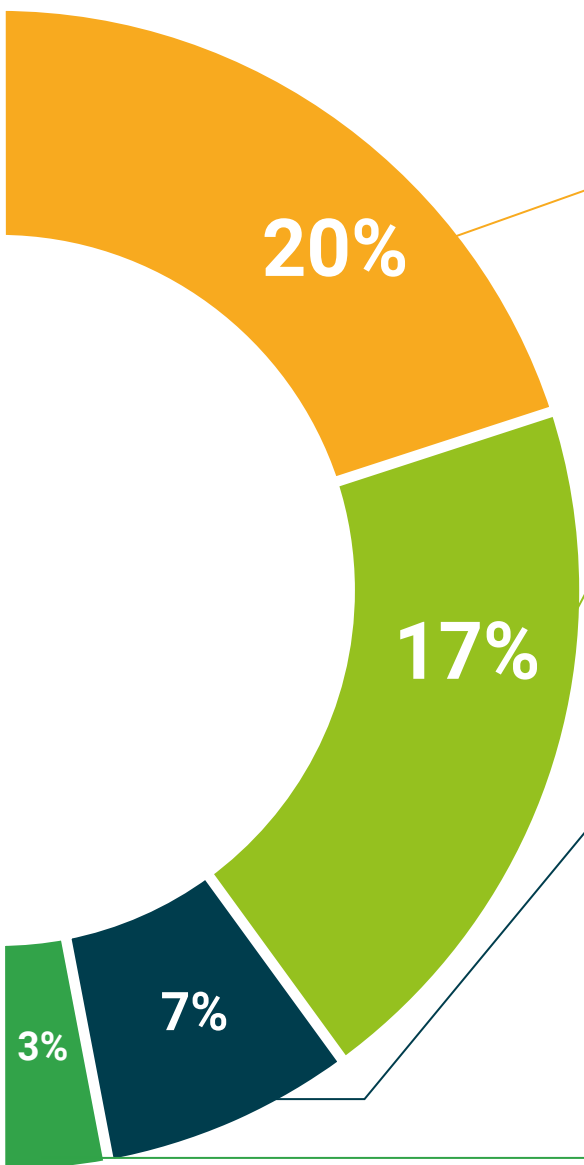
Questo esclusivo sistema di specializzazione per la presentazione di contenuti multimediali è stato premiato da Microsoft come "Caso di successo in Europa".



#### Lecture complementari

Articoli recenti, documenti di consenso e linee guida internazionali, tra gli altri. Nella biblioteca virtuale di TECH potrai accedere a tutto il materiale necessario per completare la tua specializzazione.





#### Analisi di casi elaborati e condotti da esperti

Un apprendimento efficace deve necessariamente essere contestuale. Per questa ragione, TECH ti presenta il trattamento di alcuni casi reali in cui l'esperto ti guiderà attraverso lo sviluppo dell'attenzione e della risoluzione di diverse situazioni: un modo chiaro e diretto per raggiungere il massimo grado di comprensione.



#### Testing & Retesting

Valutiamo e rivalutiamo periodicamente le tue conoscenze durante tutto il programma con attività ed esercizi di valutazione e autovalutazione, affinché tu possa verificare come raggiungi progressivamente i tuoi obiettivi.



#### Master class

Esistono evidenze scientifiche sull'utilità dell'osservazione di esperti terzi. Imparare da un esperto rafforza la conoscenza e la memoria, costruisce la fiducia nelle nostre future decisioni difficili.



#### Guide di consultazione veloce

TECH ti offre i contenuti più rilevanti del corso in formato schede o guide di consultazione veloce. Un modo sintetico, pratico ed efficace per aiutare lo studente a progredire nel suo apprendimento.



# 06 Titolo

Il Corso Universitario in Urgenze nel Primo Trimestre per Ostetriche garantisce, oltre alla preparazione più rigorosa e aggiornata, il conseguimento di una qualifica di Corso Universitario rilasciata da TECH Università Tecnologica.



“

*Porta a termine questo programma e ricevi la tua qualifica universitaria senza spostamenti o fastidiose formalità”*

Questo **Corso Universitario in Urgenze nel Primo Trimestre per Ostetriche** possiede il programma scientifico più completo e aggiornato del mercato.

Dopo aver superato la valutazione, lo studente riceverà mediante lettera certificata\* con ricevuta di ritorno, la sua corrispondente qualifica di **Corso Universitario** rilasciata da **TECH Università Tecnologica**.

Il titolo rilasciato da **TECH Università Tecnologica** esprime la qualifica ottenuta nel Corso Universitario, e riunisce tutti i requisiti comunemente richiesti da borse di lavoro, concorsi e commissioni di valutazione di carriere professionali.

Titolo: **Corso Universitario in Urgenze nel Primo Trimestre per Ostetriche**

N° Ore Ufficiali: **150 o.**



\*Apostilla de La Haya. En caso de que el alumno solicite que su título en papel recabe la Apostilla de La Haya, TECH EDUCATION realizará las gestiones oportunas para su obtención, con un coste adicional.



futuro  
salute fiducia persone  
educazione informazione tutor  
garanzia accreditamento insegnamento  
istituzioni tecnologia apprendimento  
comunità impegno  
attenzione personalizzata in  
conoscenza presente qualità  
formazione online  
sviluppo istituzioni  
classe virtuale lingua

**tech** università  
tecnologica

**Corso Universitario**  
Urgenze nel Primo Trimestre  
per Ostetriche

- » Modalità: online
- » Durata: 6 settimane
- » Titolo: TECH Università  
Tecnologica
- » Orario: a scelta
- » Esami: online

# Corso Universitario

Urgenze nel Primo Trimestre  
per Ostetriche