

Corso Universitario

Urgenze Ostetriche
nel Secondo e Terzo
Trimestre in Infermieristica





Corso Universitario Urgenze Ostetriche nel Secondo e Terzo Trimestre in Infermieristica

- » Modalità: online
- » Durata: 6 settimane
- » Titolo: TECH Università Tecnologica
- » Dedizione: 16 ore/settimana
- » Orario: a scelta
- » Esami: online

Accesso al sito web: www.techitute.com/it/infermieristica/corso-universitario/urgenze-ostetriche-secondo-terzo-trimestre-infermieristica

Índice

01

Presentazione

pag. 4

02

Obiettivi

pag. 8

03

Direzione del corso

pag. 12

04

Struttura e contenuti

pag. 16

05

Metodologia

pag. 20

06

Titolo

pag. 28

01

Presentación

L'evoluzione socio-demografica determinata dai progressi tecnologici, come i miglioramenti nelle tecniche di procreazione assistita, ha portato a gestazioni più avanzate in età materna avanzata. A seguito di questi sviluppi, possono insorgere complicazioni di vario tipo, soprattutto nel secondo e terzo trimestre di gravidanza. Questo programma si concentra sui progressi e gli sviluppi che si sono verificati negli ultimi anni per quanto riguarda queste complicanze, al fine di fornire agli infermieri i migliori strumenti possibili per il loro approccio pratico. Il personale docente che si occupa di questa qualifica ha accumulato molte ore di esperienza in questo settore, garantendo l'accesso a materiale pratico adattato alla realtà clinica attuale, in un formato online comodo e accessibile per gli infermieri.



“

Aggiornati sugli ultimi sviluppi in materia di insufficienza cervicale, distacco della placenta e corioamnionite"

L'area delle Urgenze Ostetriche richiede in più occasioni un approccio multidisciplinare alle diverse patologie che solitamente si presentano, e il ruolo dell'infermiere è fondamentale in questo contesto. Conoscenze regolarmente aggiornate garantiscono quindi un alto livello di pratica nell'assistenza alle donne in gravidanza, soprattutto nelle fasi intermedie e tardive della gravidanza.

TECH ha tenuto conto di questa motivazione nello sviluppo di tutti i contenuti di questo programma e si è quindi affidata all'esperienza e alla competenza di un team di docenti con una vasta esperienza nel dipartimento di Urgenze Ostetriche. La sua visione pratica si aggiunge ai contenuti scientifici e teorici più rigorosi, offrendo un approccio adeguato alla realtà più attuale dell'infermiere in questo settore.

Inoltre, eliminando le lezioni in presenza e gli orari fissi, è stata concessa all'infermiere una libertà ancora maggiore. Tutti i contenuti sono disponibili per il download fin dal primo giorno, e potrà distribuire il carico del corso come desidera, per combinarlo con la sua attività lavorativa o personale più impegnativa.

Questo **Corso Universitario in Urgenze Ostetriche nel Secondo e Terzo Trimestre in Infermieristica** possiede il programma scientifico più completo e aggiornato del mercato. Le caratteristiche principali del programma sono:

- ♦ Lo sviluppo di casi pratici presentati da esperti in Urgenze Ostetriche e Neonatali
- ♦ Contenuti grafici, schematici ed eminentemente pratici che forniscono informazioni scientifiche e pratiche riguardo alle discipline mediche essenziali per l'esercizio della professione
- ♦ Esercizi pratici che offrono un processo di autovalutazione per migliorare l'apprendimento
- ♦ Particolare enfasi sulle metodologie innovative
- ♦ Lezioni teoriche, domande all'esperto e/o al tutor, forum di discussione su questioni controverse e compiti di riflessione individuale
- ♦ La possibilità di accedere ai contenuti da qualsiasi dispositivo fisso o portatile dotato di connessione a Internet



Aggiornati sulle epatopatie in gravidanza, gli stati ipertensivi e la sindrome HELLP"

“

Avrai a disposizione 24 ore su 24 un'aula virtuale ricca di contenuti audiovisivi di alta qualità"

Il personale docente comprende professionisti del settore, che forniscono agli studenti le competenze necessarie a intraprendere un percorso di studio eccellente.

I contenuti multimediali, sviluppati in base alle ultime tecnologie educative, forniranno al professionista un apprendimento coinvolgente e localizzato, ovvero inserito in un contesto reale.

La progettazione di questo programma è incentrata sull'Apprendimento Basato sui Problemi, mediante il quale il professionista deve cercare di risolvere le diverse situazioni di pratica professionale che gli si presentano durante il corso. Potrà usufruire di un innovativo sistema video interattivo sviluppato da esperti rinomati.

Potrai leggere di più sulla preeclampsia in gravidanza o sulla minaccia di parto prematuro.

Entrerai a far parte della più grande istituzione accademica online del mondo, con personale docente e tecnologia didattica al servizio del tuo aggiornamento più efficace.



02 Objetivos

Questo programma fornisce all'infermiere i più importanti progressi nelle Urgenze Ostetriche del Secondo e Terzo Trimestre, sia comuni che insolite. Sarà così in grado di continuare il lavoro di miglioramento della diagnosi e dei trattamenti di maggiore precisione, contribuendo ad un elevato livello di pratica professionale in ambienti clinici particolarmente impegnativi.



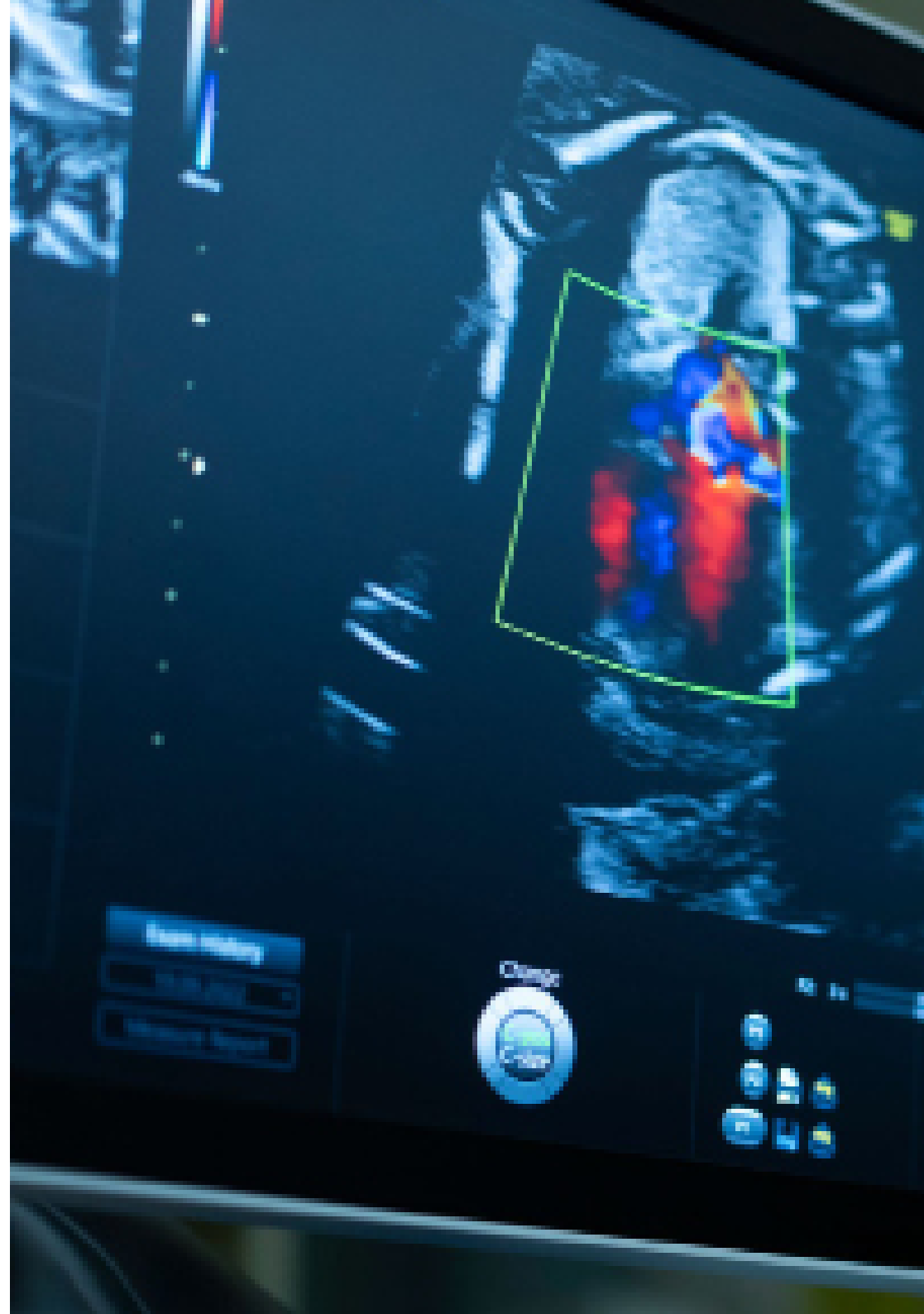
“

Supererai le tue aspettative più elevate grazie a contenuti di alta qualità, studiati appositamente per le tue principali patologie come infermiere di Urgenze Ostetriche”



Obiettivi generali

- ♦ Rilevare le diverse emergenze ostetriche durante la gravidanza, il parto e il puerperio in modo precoce al fine di attuare un approccio aggiornato e ottenere un risultato ostetrico soddisfacente per poter ridurre la morbilità e mortalità e la mortalità materno-fetale
- ♦ Essere in grado di eseguire cure specialistiche in ogni patologia ostetrica urgente
- ♦ Acquisire competenze per l'assistenza neonatale d'emergenza quando la patologia ostetrica coinvolge il binomio madre-feto





Obiettivi specifici

- ◆ Riconoscere e avviare la gestione precoce delle patologie che si verificano nel secondo e terzo trimestre di gravidanza
- ◆ Dimostrare la capacità di applicare le cure ostetriche per queste patologie
- ◆ Promuovere la continuità delle terapie e la comunicazione con gli altri professionisti che si occuperanno di tali patologie, che generalmente richiedono il ricovero in ospedale



L'intero team tecnico e didattico di TECH risolverà le tue domande e i tuoi problemi, poiché ci impegniamo per il tuo aggiornamento"

03

Dirección del curso

Trattandosi di un'area specifica delle Urgenze Ostetriche, tutti i contenuti di questa qualifica esclusiva sono stati appositamente selezionati per coprire il maggior numero possibile di patologie e complicanze, con i rispettivi progressi nella diagnosi e nel trattamento. Questo lavoro è stato realizzato da un'équipe di docenti che ha accumulato molti anni di esperienza e di lavoro nei più prestigiosi dipartimenti di Urgenze Ostetriche, garantendo così la qualità di tutti i contenuti forniti e basati su casi clinici reali.



“

Avrai la garanzia di accedere a contenuti pensati appositamente per te, che trattano sia le principali preoccupazioni del Secondo e Terzo Trimestre sia gli sviluppi più importanti per loro"

Direttore Ospite Internazionale

Il Dottor Olivier Picone è una figura di spicco a livello internazionale nel campo dell'Ostetricia e della Diagnosi Prenatale. In effetti, la sua esperienza si è concentrata su una vasta gamma di tecniche, tra cui ecografie diagnostiche e di rilevamento, amniocentesi e biopsie di trofoblasto. In questo senso, ha contribuito in modo significativo al progresso dell'assistenza medica materna e fetale.

Oltre al suo lavoro clinico, ha ricoperto ruoli importanti nelle principali organizzazioni sanitarie in Francia. Così, come Presidente della Federazione Francese dei Centri Diagnostici Prenatali del CPDPN, ha guidato iniziative per migliorare la qualità e l'accessibilità dei servizi diagnostici prenatali oltre i confini del paese.

Inoltre, il suo impegno nella ricerca e nella prevenzione delle infezioni virali durante la gravidanza lo ha portato a pubblicare numerosi articoli e a partecipare a gruppi di lavoro di fama internazionale, come l'Alta Autorità per la Salute e l'Alto Consiglio per la Salute Pubblica. Tra i suoi interessi di ricerca ci sono l'Ostetricia, la Ginecologia, la Chirurgia Ginecologica, la Chirurgia Ostetrica, l'Ecografia Ginecologica, la Gravidanza Patologica e l'Ecografia Ostetrica. In questo modo, la sua dedizione a temi critici, come il CMV e lo Zika, è stata fondamentale per sviluppare protocolli di gestione e raccomandazioni cliniche.

Inoltre, è degno di nota il suo ruolo di Presidente del Gruppo di Ricerca sulle Infezioni durante la Gravidanza (GRIG), essendo coautore di libri accademici di riferimento, come Patologie Materne e Gravidanza, contribuendo in modo significativo alle conoscenze scientifiche nel suo campo. Allo stesso modo, la sua leadership nella creazione del Specializzazione in Malattie Infettive della



Dr. Picone, Olivier

- Presidente della Federazione Francese dei Centri Diagnostici Prenatali del CPDPN, Parigi, Francia
- Presidente del Gruppo di Ricerca sulle Infezioni in Gravidanza (GRIG)
- Ginecologo, Ostetrico e Responsabile della Diagnosi Prenatale in Consulenze Pubbliche e Private
- Specialista in Ginecologia Ostetrica presso l'Università di Parigi Cité
- Abilitato a condurre ricerche (HDR) dall'Università di Parigi Cité
- Dottorato in Medicina del l'Università di Parigi Cité
- Membro di:
 - Ordine Nazionale dei Ginecologi Ostetrici di Francia (CNGOF)
 - Fondo per la Salute delle Donne
 - Fondazione Ospedale Foch
 - Club Francofono di Medicina Fetale presso la Scuola Francese di Ecografia Fetale (CNGOF)

“

Grazie a TECH potrai apprendere con i migliori professionisti al mondo”

Direzione



Dott.ssa Fernández López-Mingo, Raquel Desirée

- Ostetrica presso l'Ospedale Generale Universitario Gregorio Marañón e l'Ospedale San Rafael, Madrid
- Ostetrica nel Centro Medico Cerro Almodòvar di Madrid
- Laurea in Infermieristica presso l'Università Complutense di Madrid
- Infermiera del Reparto di Ostetricia e Ginecologia presso l'Ospedale Generale Universitario Gregorio Marañón,
- Master di Integrazione delle Terapie e Risoluzione di Problemi Clinici Infermieristici presso l'Università di Alcalá de Henares



Dott.ssa Muñoz Serrano, María del Carmen

- Ostetrica presso l'Ospedale Universitario del Sureste, Arganda del Rey, e l'Ospedale HLA Moncloa Madrid
- Ostetrica presso l'Ospedale Universitario Infanta Sofia Madrid
- Laureata in Infermieristica presso l'Università di Granada
- Infermiera Specializzanda in Ginecologia e Ostetricia presso l'Ospedale Generale Universitario Gregorio Marañón di Madrid
- Master di Integrazione delle Terapie e Risoluzione di Problemi Clinici Infermieristici presso l'Università di Alcalá de Henares
- Esperto Universitario in Emergenze Ginecologiche, Ostetriche e Neonatali presso l'Università Cattolica di Avila



04

Estructura y contenido

L'intero contenuto di questo Corso Universitario è stato strutturato in maniera particolarmente precisa e concisa per facilitarne lo studio e il successivo utilizzo come guida di riferimento. L'infermiere troverà 10 argomenti completi che trattano le principali Urgenze Ostetriche del Secondo e Terzo Trimestre, dalla rottura prematura delle membrane alla preeclampsia o all'eclampsia in gravidanza.

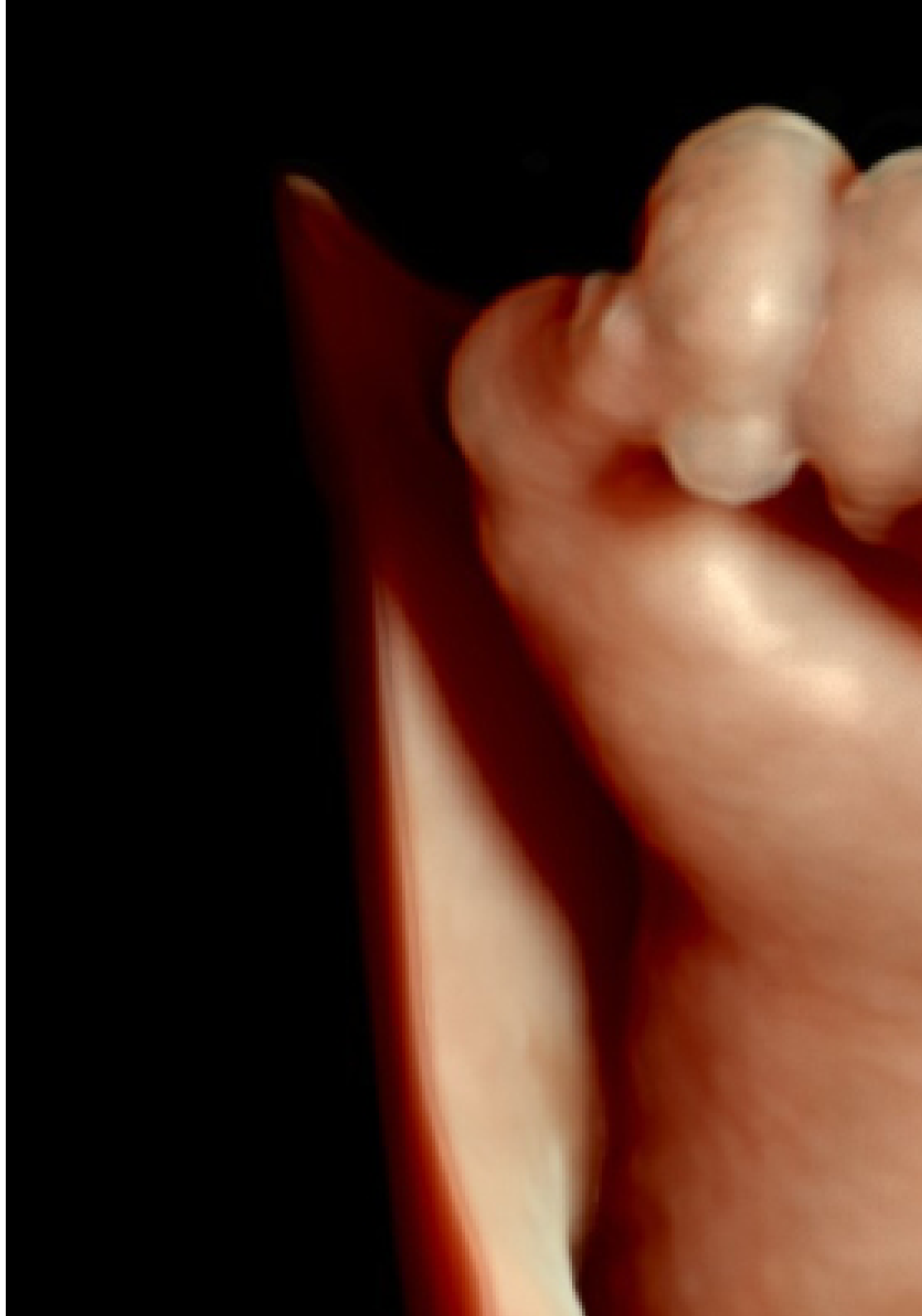


“

Avrai a disposizione tutti i tipi di contenuti didattici di alta qualità, tra cui video dettagliati, riassunti ed esercizi di autoconsapevolezza"

Modulo 1 Emergenze ostetriche del secondo e terzo trimestre di gravidanza

- 1.1 Minaccia di parto prematuro
 - 1.1.1. Eziologia e fattori di rischio
 - 1.1.2. Aspetti clinici
 - 1.1.3. Diagnosi
 - 1.1.4. Trattamento
- 1.2 Rottura prematura delle membrane
 - 1.2.1. Eziologia e fattori di rischio
 - 1.2.2. Diagnosi
 - 1.2.3. Trattamento
- 1.3 Corioamnionite
 - 1.3.1. Eziologia e fattori di rischio
 - 1.3.2. Aspetti clinici
 - 1.3.3. Diagnosi
 - 1.3.4. Trattamento
- 1.4 Insufficienza cervicale
 - 1.4.1. Eziologia e fattori di rischio
 - 1.4.2. Diagnosi
 - 1.4.3. Trattamento
- 1.5 Placenta previa Vasa previa
 - 1.5.1. Eziologia e fattori di rischio
 - 1.5.2. Diagnosi
 - 1.5.3. Trattamento
- 1.6 Distacco di una placenta inserita normalmente
 - 1.6.1. Eziologia e fattori di rischio
 - 1.6.2. Diagnosi
 - 1.6.3. Intervento in caso di distacco della placenta
- 1.7 Epatopatie in gravidanza
 - 1.7.1. Colestasi intraepatica
 - 1.7.2. Fegato grasso



B69°/V70°/ 8.1
Routine Fast
Qual m
Mix 10
V-5

- 1.8 Stati ipertensivi della gravidanza
 - 1.8.1. Classificazione
 - 1.8.2. Eziologia e fattori di rischio
 - 1.8.3. Diagnosi
 - 1.8.4. Criteri di gravità
- 1.9 Preeclampsia in gravidanza
 - 1.9.1. Preeclampsia
- 1.10 Eclampsia e sindrome di HELLP
 - 1.10.1. Eclampsia
 - 1.10.2. Sindrome di HELLP

“

*L'intero programma è adattato
alla realtà più attuale delle
Urgenze Ostetriche nel Secondo
e Terzo Trimestre"*

05

Metodologia

Questo programma ti offre un modo differente di imparare. La nostra metodologia si sviluppa in una modalità di apprendimento ciclico: ***il Relearning***.

Questo sistema di insegnamento viene applicato nelle più prestigiose facoltà di medicina del mondo ed è considerato uno dei più efficaci da importanti pubblicazioni come il ***New England Journal of Medicine***.



“

Scopri il Relearning, un sistema che abbandona l'apprendimento lineare convenzionale, per guidarti attraverso dei sistemi di insegnamento ciclici: una modalità di apprendimento che ha dimostrato la sua enorme efficacia, soprattutto nelle materie che richiedono la memorizzazione”

In TECH Nursing School applichiamo il Metodo Casistico

In una data situazione concreta, cosa dovrebbe fare un professionista? Durante il programma affronterai molteplici casi clinici simulati ma basati su pazienti reali, per risolvere i quali dovrai indagare, stabilire ipotesi e infine fornire una soluzione. Esistono molteplici prove scientifiche sull'efficacia del metodo. I professionisti imparano meglio, in modo più veloce e sostenibile nel tempo.

Con TECH l'infermiere sperimenta un modo di imparare che sta scuotendo le fondamenta delle università tradizionali di tutto il mondo.



Secondo il dottor Gérvas, il caso clinico è una presentazione con osservazioni del paziente, o di un gruppo di pazienti, che diventa un "caso", un esempio o un modello che illustra qualche componente clinica particolare, sia per il suo potenziale didattico che per la sua singolarità o rarità. È essenziale che il caso sia radicato nella vita professionale attuale, cercando di ricreare le condizioni reali nella pratica professionale infermieristica.

“

Sapevi che questo metodo è stato sviluppato ad Harvard nel 1912 per gli studenti di Diritto? Il metodo casistico consisteva nel presentare agli studenti situazioni reali complesse per far prendere loro decisioni e giustificare come risolverle. Nel 1924 fu stabilito come metodo di insegnamento standard ad Harvard”

L'efficacia del metodo è giustificata da quattro risultati chiave:

1. Gli studenti che seguono questo metodo non solo raggiungono l'assimilazione dei concetti, ma sviluppano anche la loro capacità mentale, attraverso esercizi che valutano situazioni reali e l'applicazione delle conoscenze.
2. L'apprendimento è solidamente incorporato nelle abilità pratiche che permettono al professionista in infermieristica di integrare al meglio le sue conoscenze in ambito ospedaliero o in assistenza primaria.
3. L'approccio a situazioni nate dalla realtà rende più facile ed efficace l'assimilazione delle idee e dei concetti.
4. La sensazione di efficienza degli sforzi compiuti diventa uno stimolo molto importante per gli studenti e si traduce in un maggiore interesse per l'apprendimento e in un aumento del tempo dedicato al corso.



Metodologia Relearning

TECH coniuga efficacemente la metodologia del Caso di Studio con un sistema di apprendimento 100% online basato sulla ripetizione, che combina 8 diversi elementi didattici in ogni lezione.

Potenziamo il Caso di Studio con il miglior metodo di insegnamento 100% online: il Relearning.



L'infermiere imparerà mediante casi reali e la risoluzione di situazioni complesse in contesti di apprendimento simulati. Queste simulazioni sono sviluppate utilizzando software all'avanguardia per facilitare un apprendimento coinvolgente.

All'avanguardia della pedagogia mondiale, il metodo Relearning è riuscito a migliorare i livelli di soddisfazione generale dei professionisti che completano i propri studi, rispetto agli indicatori di qualità della migliore università online del mondo (Columbia University).

Mediante questa metodologia abbiamo formato più di 175.000 infermieri con un successo senza precedenti in tutte le specializzazioni indipendentemente dal carico pratico. La nostra metodologia pedagogica è stata sviluppata in un contesto molto esigente, con un corpo di studenti universitari di alto profilo socio-economico e un'età media di 43,5 anni.

Il Relearning ti permetterà di apprendere con meno sforzo e più performance, impegnandoti maggiormente nella tua specializzazione, sviluppando uno spirito critico, difendendo gli argomenti e contrastando le opinioni: un'equazione che punta direttamente al successo.

Nel nostro programma, l'apprendimento non è un processo lineare, ma avviene in una spirale (impariamo, disimpariamo, dimentichiamo e re-impariamo). Pertanto, combiniamo ciascuno di questi elementi in modo concentrico.

Il punteggio complessivo del sistema di apprendimento di TECH è 8.01, secondo i più alti standard internazionali.



Questo programma offre i migliori materiali didattici, preparati appositamente per i professionisti:



Materiali di studio

Tutti i contenuti didattici sono creati da specialisti che insegneranno nel programma universitario, appositamente per esso, in modo che lo sviluppo didattico sia realmente specifico e concreto.

Questi contenuti sono poi applicati al formato audiovisivo che supporterà la modalità di lavoro online di TECH. Tutto questo, con le ultime tecniche che offrono componenti di alta qualità in ognuno dei materiali che vengono messi a disposizione dello studente.



Tecniche e procedure di infermieristica in video

TECH aggiorna lo studente sulle ultime tecniche, progressi educativi e all'avanguardia delle tecniche infermieristiche attuali. Il tutto in prima persona, con il massimo rigore, spiegato e dettagliato affinché tu lo possa assimilare e comprendere. E la cosa migliore è che puoi guardarli tutte le volte che vuoi.



Riepiloghi interattivi

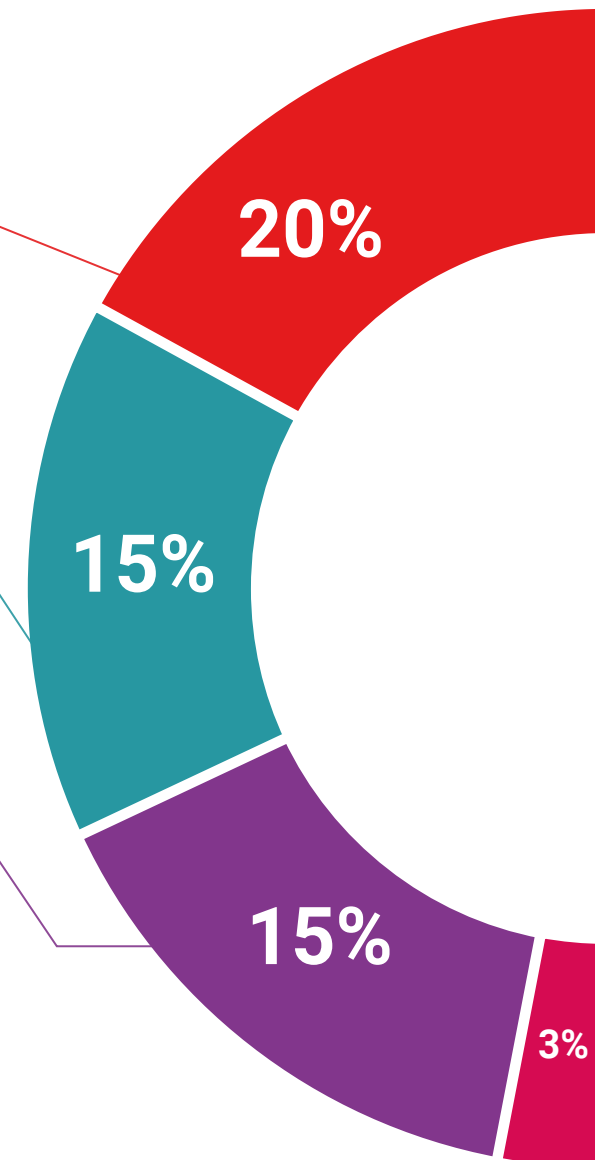
Il team di TECH presenta i contenuti in modo accattivante e dinamico in pillole multimediali che includono audio, video, immagini, diagrammi e mappe concettuali per consolidare la conoscenza.

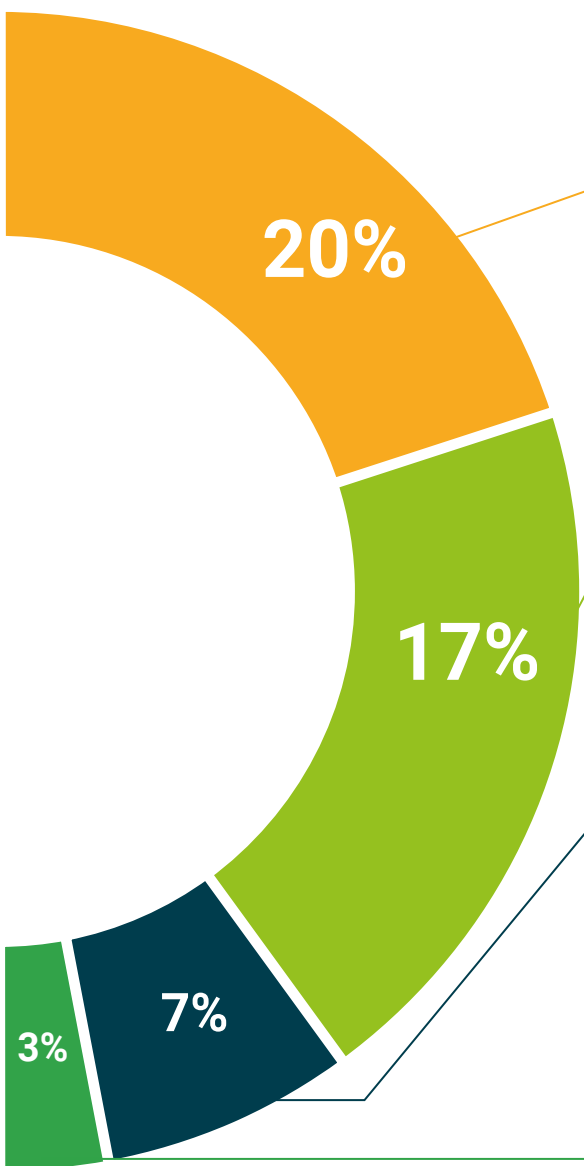
Questo esclusivo sistema di specializzazione per la presentazione di contenuti multimediali è stato premiato da Microsoft come "Caso di successo in Europa".



Letture complementari

Articoli recenti, documenti di consenso e linee guida internazionali, tra gli altri. Nella biblioteca virtuale di TECH potrai accedere a tutto il materiale necessario per completare la tua specializzazione.





Analisi di casi elaborati e condotti da esperti

Un apprendimento efficace deve necessariamente essere contestuale. Per questa ragione, TECH ti presenta il trattamento di alcuni casi reali in cui l'esperto ti guiderà attraverso lo sviluppo dell'attenzione e della risoluzione di diverse situazioni: un modo chiaro e diretto per raggiungere il massimo grado di comprensione.



Testing & Retesting

Valutiamo e rivalutiamo periodicamente le tue conoscenze durante tutto il programma con attività ed esercizi di valutazione e autovalutazione, affinché tu possa verificare come raggiungi progressivamente i tuoi obiettivi.



Master class

Esistono evidenze scientifiche sull'utilità dell'osservazione di esperti terzi. Imparare da un esperto rafforza la conoscenza e la memoria, costruisce la fiducia nelle nostre future decisioni difficili.



Guide di consultazione veloce

TECH ti offre i contenuti più rilevanti del corso in formato schede o guide di consultazione veloce. Un modo sintetico, pratico ed efficace per aiutare lo studente a progredire nel suo apprendimento.



06

Titulación

Il Corso Universitario in Urgenze Ostetriche nel Secondo e Terzo Trimestre in Infermieristica garantisce, oltre alla preparazione più rigorosa e aggiornata, il conseguimento di una qualifica di Corso Universitario rilasciata da TECH Università Tecnologica.



“

Porta a termine questo programma e ricevi la tua qualifica universitaria senza spostamenti o fastidiose formalità”

Questo **Corso Universitario in Urgenze Ostetriche nel Secondo e Terzo Trimestre in Infermieristica** possiede il programma scientifico più completo e aggiornato del mercato.

Dopo aver superato la valutazione, lo studente riceverà mediante lettera certificata* con ricevuta di ritorno, la sua corrispondente qualifica di **Corso Universitario** rilasciata da **TECH Università Tecnologica**.

Il titolo rilasciato da **TECH Università Tecnologica** esprime la qualifica ottenuta nel Corso Universitario, e riunisce tutti i requisiti comunemente richiesti da borse di lavoro, concorsi e commissioni di valutazione di carriere professionali.

Titolo: **Corso Universitario in Urgenze Ostetriche nel Secondo e Terzo Trimestre in Infermieristica**

N° Ore Ufficiali: **150 o.**



*Apostille dell'Aia. Se lo studente dovesse richiedere che il suo diploma cartaceo sia provvisto di Apostille dell'Aia, TECH EDUCATION effettuerà le gestioni opportune per ottenerla pagando un costo aggiuntivo.

futuro
salute fiducia persone
educazione informazione tutor
garanzia accreditamento insegnamento
istituzioni tecnologia apprendimento
comunità impegno
attenzione personalizzata innovazione
conoscenza presente qualità
formazione online
sviluppo istituzioni
classe virtuale lingu

tech università
tecnologica

Corso Universitario
Urgenze Ostetriche
nel Secondo e Terzo
Trimestre in Infermieristica

- » Modalità: online
- » Durata: 6 settimane
- » Titolo: TECH Università Tecnologica
- » Dedizione: 16 ore/settimana
- » Orario: a scelta
- » Esami: online

Corso Universitario

Urgenze Ostetriche
nel Secondo e Terzo
Trimestre in Infermieristica