

Corso Universitario

Microbiota della Pelle
in Infermieristica



Corso Universitario Microbiota della Pelle in Infermieristica

- » Modalità: online
- » Durata: 6 settimane
- » Titolo: TECH Università Tecnologica
- » Dedizione: 16 ore/settimana
- » Orario: a scelta
- » Esami: online

Accesso al sito web: www.techitute.com/it/infermieristica/corso-universitario/microbiota-pelle-infermieristica

Indice

01

Presentazione

pag. 4

02

Obiettivi

pag. 8

03

Direzione del corso

pag. 12

04

Struttura e contenuti

pag. 22

05

Metodologia

pag. 26

06

Titolo

pag. 34

01

Presentazione

Ogni persona possiede un diverso Microbiota, che si determina fin dalla nascita e varia in base all'età, allo stile di vita e all'ambiente. Determina anche la risposta immunitaria dell'organismo e il suo comportamento. Data la sua importanza, negli ultimi anni sono emerse molte ricerche sull'argomento, per cui l'Infermiere deve essere aggiornato e studiare i progressi compiuti sul Microbiota della Pelle per svolgere una prassi efficace e accurata. In questo esclusivo programma accademico di TECH, esperti del settore hanno elaborato un piano di studi che riunisce gli aspetti più rilevanti dell'influenza del Microbiota cutaneo sul sistema immunitario della pelle, tra gli altri argomenti trattati in questa qualifica in modalità 100% online.



“

*Grazie a questo programma accademico ti
aggiornerai sulle nuove scoperte riguardanti
l'influenza del Microbiota cutaneo sul
sistema immunitario della pelle"*

Sono state fatte numerose scoperte sulla salute della pelle. Problemi cutanei come la dermatite atopica, la psoriasi o le ferite croniche sono legati alla perdita di biodiversità del sistema cutaneo, che è correlata al comportamento del Microbiota. Identificare questi squilibri e conoscere i relativi trattamenti è parte di ciò che l'infermiere acquisirà dopo aver completato questo programma.

Questo piano di studi tratterà le informazioni principali per trattare le malattie di questo organo vitale in modo avanzato. A partire dallo studio della fisiologia della pelle e del sistema immunitario, dei fattori che regolano il tipo di flora batterica cutanea, delle patologie cutanee innescate, tra gli altri aspetti rilevanti che permetteranno di approfondire le nuove terapie associate al Microbiota Umano.

Un percorso accademico reso possibile grazie all'intervento di docenti esperti, membri appartenenti a rinomate società scientifiche e con un eccellente profilo professionale, che in 1 modulo di insegnamento in modalità 100% online hanno condensato le informazioni più preziose e attuali.

Gli studenti potranno collegarsi da qualsiasi dispositivo digitale dotato di connessione internet per accedere alla piattaforma virtuale in qualsiasi momento della giornata, poiché i contenuti saranno accessibili senza limiti ed inconvenienti, offrendo un comfort e una qualità unici. Inoltre, le risorse multimediali fornite consentono un processo di apprendimento dinamico, in modo che in sole 6 settimane si possa completare questa specializzazione di alto livello accademico.

Questo **Corso Universitario in Microbiota della Pelle in Infermieristica** possiede il programma scientifico più completo e aggiornato del mercato. Le caratteristiche principali del programma sono:

- ◆ Sviluppo di casi di studio presentati da esperti di Microbiota Umano in Infermieristica
- ◆ Contenuti grafici, schematici ed eminentemente pratici che forniscono informazioni scientifiche e pratiche riguardo alle discipline mediche essenziali per l'esercizio della professione
- ◆ Esercizi pratici che offrono un processo di autovalutazione per migliorare l'apprendimento
- ◆ Particolare enfasi sulle metodologie innovative
- ◆ Lezioni teoriche, domande all'esperto e/o al tutor, forum di discussione su questioni controverse e compiti di riflessione individuale
- ◆ Contenuti disponibili da qualsiasi dispositivo fisso o portatile provvisto di connessione a internet



Approfondirai i fattori che regolano il tipo di flora batterica sulla pelle da un punto di vista avanzato"

“

Grazie alla tecnologia e alla metodologia all'avanguardia, studiare sarà molto più facile e sicuro. Grazie a TECH avrai tutto a portata di clic"

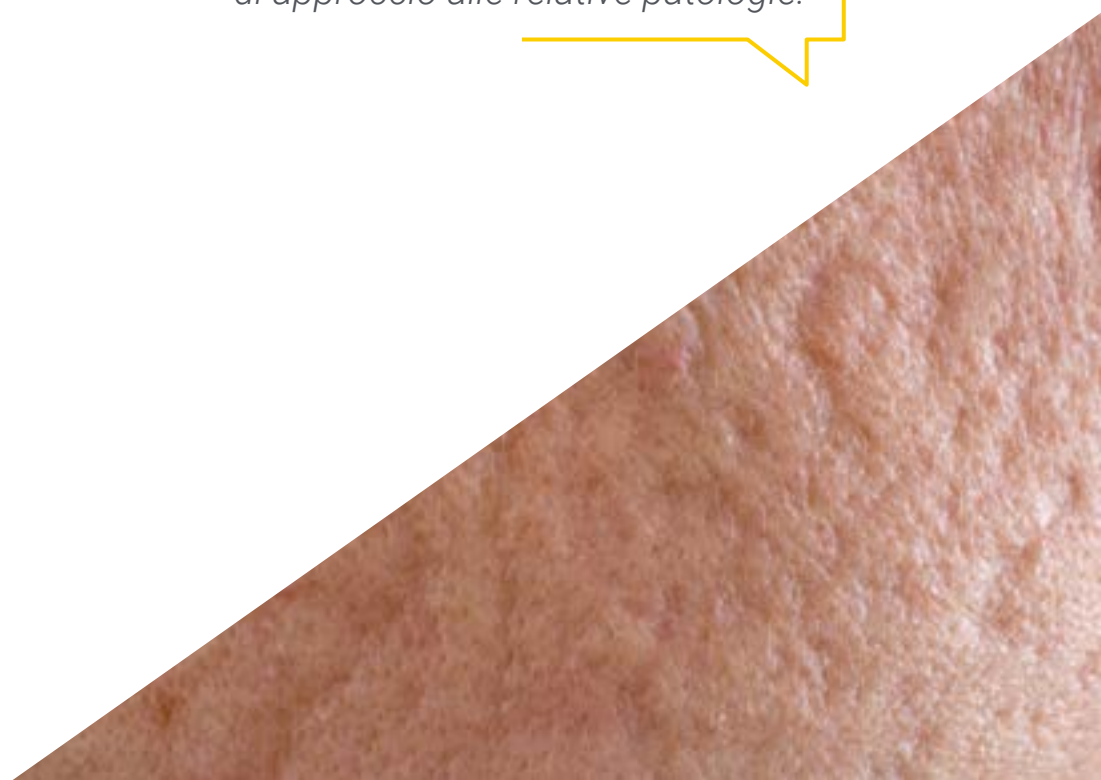
Il personale docente comprende professionisti del settore, che forniscono agli studenti le competenze necessarie a intraprendere un percorso di studio eccellente.

I contenuti multimediali, sviluppati in base alle ultime tecnologie educative, forniranno al professionista un apprendimento coinvolgente e localizzato, ovvero inserito in un contesto reale.

La creazione di questo programma è incentrata sull'Apprendimento Basato sui Problemi, mediante il quale il professionista deve cercare di risolvere le diverse situazioni di pratica professionale che gli si presentano durante il corso. Lo studente potrà usufruire di un innovativo sistema di video interattivi creati da esperti di rinomata fama.

Questo Corso Universitario possiede il programma più aggiornato sul Microbiota della Pelle e potrai accedervi in modalità 100% online.

Approfondirai lo studio della Fisiologia della pelle e scoprirai i nuovi progressi compiuti nei metodi di approccio alle relative patologie.



02

Obiettivi

Affinché lo studente possa acquisire nuove competenze e conoscenze nell'ambito delle patologie cutanee e dell'influenza del Microbiota Umano, TECH ha definito una serie di obiettivi generali e specifici all'interno della struttura di questo Corso Universitario. In questo modo, al termine del corso, lo studente comprenderà da un punto di vista aggiornato le modalità di approccio alle diverse patologie cutanee e le più recenti linee di ricerca in questo campo, che porteranno a una maggiore efficienza nella sua pratica infermieristica.



“

*Grazie a questo Corso Universitario sarai
aggiornato sui progressi in materia di patologie
della pelle e sul relativo approccio Infermieristico”*



Obiettivi generali

- ♦ Offrire una visione completa e ampia della realtà attuale relativa al Microbiota Umano comprendendo l'importanza che riveste il suo equilibrio per la nostra salute e i molteplici fattori che lo influenzano in positivo e in negativo
- ♦ Argomentare con evidenze scientifiche l'importanza del Microbiota e la sua sinergia con molte patologie non digestive e autoimmuni o la sua relazione con lo squilibrio del sistema immunitario, con la prevenzione delle malattie e come supporto ad altri trattamenti infermieristici
- ♦ Promuovere strategie di lavoro basate sull'approccio totale al paziente come modello di riferimento, non concentrandosi solamente sui sintomi della patologia specifica, ma anche esaminando come questa reagisce con il Microbiota e come possa influenzarlo
- ♦ Incoraggiare lo stimolo professionale mediante l'apprendimento continuo e la ricerca





Obiettivi specifici

- ♦ Studiare i fattori che regolano il tipo di flora batterica della pelle
- ♦ Conoscere i metodi di approccio alle patologie cutanee scatenanti



Questo programma offre un'opportunità unica di condividere l'esperienza e le conoscenze dei maggiori docenti esperti provenienti dall'ambiente sanitario"

03

Direzione del corso

TECH ha selezionato i docenti più esperti per la progettazione e lo sviluppo di questo Corso Universitario in Microbiota della Pelle in Infermieristica. Ciò ha reso possibile un alto livello di contenuti didattici, con le notizie e i concetti più aggiornati sull'argomento. Grazie ai loro profili professionali qualificati e al loro lavoro attivo nel settore medico-scientifico, essi contribuiranno con molteplici casi esemplari e con preziosi apporti nel corso del programma. Un programma esclusivo sviluppato per questa piattaforma universitaria.



“

*Sotto la guida dei migliori insegnanti
configurerai un bagaglio avanzato
per la tua pratica clinica quotidiana”*

Direttrice ospite internazionale

Il Dottor Harry Sokol è riconosciuto a livello internazionale nel campo della Gastroenterologia per le sue ricerche sul Microbiota Intestinale. Con oltre 2 decenni di esperienza, si è affermata come una vera autorità scientifica grazie ai suoi numerosi studi sul ruolo dei microrganismi del corpo umano e sul loro impatto sulle malattie infiammatorie croniche dell'intestino. In particolare, il suo lavoro ha rivoluzionato la comprensione medica di quell'organo, spesso indicato come il "secondo cervello".

Tra i contributi del Dottor Sokol spicca un'indagine in cui lui e il suo team hanno aperto una nuova linea di progressi intorno al batterio *Faecalibacterium prausnitzii*. A loro volta, questi studi hanno portato a scoperte cruciali sui suoi effetti antinfiammatori, aprendo la porta a trattamenti rivoluzionari.

Inoltre, l'esperto si distingue per il suo impegno nella divulgazione della conoscenza, sia insegnando programmi accademici all'Università della Sorbona o rubricando opere come il fumetto Gli straordinari poteri del ventre. Le sue pubblicazioni scientifiche appaiono continuamente su riviste di prestigio mondiale ed è invitato a congressi specializzati. Allo stesso tempo, svolge il suo lavoro clinico presso l'Ospedale Saint-Antoine (AP-HP/Federazione Ospedaliera Universitaria IMPEC/Università della Sorbona), uno dei più rinomati in ambito europeo.

D'altra parte, il dottor Sokol ha iniziato i suoi studi di Medicina presso l'Università Paris Cité, mostrando fin dall'inizio un forte interesse per la ricerca sanitaria. Un incontro fortuito con l'eminente professore Philippe Marteau lo portò verso la Gastroenterologia e gli enigmi del Microbiota Intestinale. Durante il suo percorso, ha anche ampliato i suoi orizzonti formando negli Stati Uniti, all'Università di Harvard, dove ha condiviso esperienze con eminenti scienziati. Al suo ritorno in Francia, ha fondato la sua squadra dove indaga sul trapianto di feci, offrendo innovazioni terapeutiche di ultima generazione.



Dr. Sokol, Harry

- Direttore di Microbiota, Intestino e Infiammazione presso l'Università della Sorbona, Parigi, Francia
- Specialista del Servizio di Gastroenterologia dell'Ospedale Saint-Antoine (AP-HP) di Parigi
- Capogruppo presso l'Istituto Micalis (INRA)
- Coordinatore del Centro di Medicina del Microbioma di Parigi FHU
- Fondatore dell'azienda farmaceutica Exliom Biosciences (Nextbiotix)
- Presidente del Gruppo di Trapianto di Microbiota Fecale
- Medico specialista in diversi ospedali di Parigi
- Dottorato in Microbiologia presso l'Université Paris-Sud
- Post-dottorato presso l'Ospedale Generale del Massachusetts, Facoltà di Medicina dell'Università di Harvard
- Laurea in Medicina, Epatologia e Gastroenterologia presso l'Università Paris Cité

“Grazie a TECH potrai apprendere con i migliori professionisti del mondo”

Direttori Ospiti



Dott.ssa Sánchez Romero, María Isabel

- ♦ Primaria presso il Dipartimento di Microbiologia dell'Ospedale Universitario Puerta de Hierro Majadahonda
- ♦ Laurea in Medicina e Chirurgia presso l'Università di Salamanca
- ♦ Medico Specialista in Microbiologia e Parassitologia Clinica
- ♦ Membro della Società Spagnola di Malattie Infettive e Microbiologia Clinica
- ♦ Segretaria Tecnica della Società Madrileni di Microbiologia Clinica



Dott.ssa Portero Azorín, María Francisca

- ♦ Responsabile in carica presso il Dipartimento di Microbiologia dell'Ospedale Puerta de Hierro Majadahonda
- ♦ Specialista in Microbiologia e Parassitologia Clinica presso l'Ospedale Universitario Puerta de Hierro di Madrid
- ♦ Dottorato in Medicina presso l'Università Autonoma di Madrid
- ♦ Corso Post-laurea in Gestione Clinica presso la Fondazione Gaspar Casal
- ♦ Periodo di ricerca presso l'Ospedale Presbiteriano di Pittsburg, con borsa di studio del FISS



Dott.ssa Alarcón Caveró, Teresa

- Biologa Specialista in Microbiologia presso l'Ospedale Universitario La Princesa
- Responsabile del gruppo 52 presso l'Istituto di Ricerca dell'Ospedale La Princesa
- Laurea in Scienze Biologiche con specializzazione in Biologia Fondamentale conseguita presso l'Università Complutense di Madrid
- Master in Microbiologia Medica presso l'Università Complutense di Madrid



Dott.ssa Muñoz Algarra, María

- Responsabile di Sicurezza del paziente presso il Dipartimento di Microbiologia dell'Ospedale Universitario Puerta de Hierro Majadahonda
- Primaria presso il Dipartimento di Microbiologia dell'Ospedale Universitario Puerta de Hierro Majadahonda Madrid
- Collaboratrice del Dipartimento di Medicina Preventiva e Salute Pubblica e Microbiologia dell'Università Autonoma di Madrid
- Dottorato in Farmacia presso l'Università Complutense di Madrid



Dott. López Dosil, Marcos

- Medico specialista nel Dipartimento Microbiologia e Parassitologia dell'Ospedale Universitario La Paz
- Primario presso il Dipartimento di Microbiologia e Parassitologia dell'Ospedale di Mostoles
- Master in Malattie Infettive e Trattamento Antimicrobico conseguito presso l'Università CEU Cardenal Herrera
- Master in Medicina Tropicale e Salute Internazionale conseguito presso l'Università Autonoma di Madrid
- Esperto in Medicina Tropicale, titolo conseguito presso l'Università Autonoma di Madrid



Dott. Anel Pedroche, Jorge

- Medico Specialista del Servizio di Microbiologia presso l'Ospedale Universitario Puerta de Hierro Majadahonda
- Laurea in Farmacia presso l'Università Complutense di Madrid
- Corso in sessioni interattive su antibiotico terapia ospedaliera MSD
- Corso Aggiornamento delle infezioni nel paziente ematologico presso l'Ospedale Puerta de Hierro
- Relatore per il XXII Congresso della Società Spagnola di Malattie Infettive e Microbiologia Clinica

Direzione



Dott.ssa Fernández Montalvo, María Ángeles

- ◆ Responsabile di Naintmed - Nutrizione e Medicina Integrativa
- ◆ Direttrice del Master Universitario in Microbiota Umano dell'Università CEU
- ◆ Responsabile di Parafarmacia, Medico Nutrizionista e di Medicina naturale presso la parafarmacia Naturale Life
- ◆ Laurea in Biochimica conseguita presso l'Università di Valencia
- ◆ Corso Universitario in Medicina naturale e Ortomolecolare
- ◆ Corso Post-Laurea in Alimentazione, Nutrizione e Cancro: prevenzione e trattamento
- ◆ Master in Medicina Integrata presso l'Università CEU
- ◆ Specialista in Nutrizione, Dietetica e Dietoterapia
- ◆ Specialista in Nutrizione clinica e sportiva vegetariana
- ◆ Specialista nell'uso odierno della Nutricosmetica e dei Nutraceutici in generale

Personale docente

Dott.ssa Rioseras de Bustos, Beatriz

- ◆ Microbiologa e ricercatrice
- ◆ Membro del gruppo di ricerca sulle Biotecnologie dei Nutraceutici e dei Composti Bioattivi (Bionuc) dell'Università di Oviedo
- ◆ Membro dell'Area di Microbiologia del Dipartimento di Biologia Funzionale
- ◆ Collaboratrice dell'Università della Danimarca meridionale
- ◆ Dottorato di ricerca in Microbiologia conseguito presso l'Università di Oviedo
- ◆ Master in Ricerca in Neuroscienze, Università di Oviedo

Dott. Gabaldon Estevani, Toni

- ◆ Senior group leader dell'IRB e del BSC
- ◆ Co-fondatore e Consulente Scientifico (CSO) presso di Microomics SL
- ◆ Professore ricercatore presso ICREA e responsabile dell'equipe di laboratorio di Genomica Comparativa
- ◆ Dottorato in Medicina conseguito presso la Radboud University Nijmegen
- ◆ Membro corrispondente della Reale Accademia Nazionale di Farmacia della Spagna
- ◆ Membro dell'Accademia Giovane Spagnola

Dott. Uberos, José

- ◆ Responsabile della sezione del reparto di Neonatologia presso l'Ospedale Clinico San Cecilio di Granada
- ◆ Specialista in Pediatria e Puericultura
- ◆ Professore Associato di Pediatria presso l'Università di Granada
- ◆ Membro del comitato di ricerca di bioetica presso la provincia di Granada
- ◆ Coeditore del Journal Symptoms and Signs
- ◆ Premio Professore Antonio Galdo. Società di Pediatria dell'Andalusia Orientale
- ◆ Editore della Rivista della Società di Pediatria dell'Andalusia Orientale (Bol. SPAO)
- ◆ Dottorato in Medicina e Chirurgia
- ◆ Laurea in Medicina presso l'Università di Santiago de Compostela
- ◆ Membro presso il Consiglio della Società di Pediatria dell'Andalusia Orientale, in Spagna

Dott.ssa López Martínez, Rocío

- ◆ Medico dell'area di Immunologia presso l'Ospedale Vall d'Hebron
- ◆ Biologa Specializzanda in Immunologia presso l'Ospedale Universitario Centrale delle Asturie
- ◆ Membro dell'Unità di Immunoterapia presso l'Ospedale Clinico di Barcellona
- ◆ Dottorato in Biomedicina e Oncologia Molecolare presso l'Università di Oviedo
- ◆ Master in Biostatistica e Bioinformatica presso l'Università Aperta della Catalogna

Dott.ssa Bueno García, Eva

- ◆ Ricercatrice pre-dottorato in Immunosenescenza presso il Dipartimento di Immunologia dell'Ospedale Universitario Centrale delle Asturie (HUCA)
- ◆ Laurea in Biologia conseguita presso l'Università di Oviedo
- ◆ Master Universitario in Biomedicina e Oncologia Molecolare conseguito presso l'Università di Oviedo
- ◆ Corsi di biologia molecolare e immunologia



Dott. Narbona López, Eduardo

- ◆ Specialista presso l'Unità Neonatale dell'Ospedale Universitario San Cecilio
- ◆ Consigliere del Dipartimento di Pediatria dell'Università di Granada
- ◆ Membro di: Società di Pediatria dell'Andalusia Occidentale e dell'Estremadura, Associazione Andalusia di Pediatria di Base

Dott. López Vázquez, Antonio

- ◆ Immunologo presso l'Ospedale Centrale Universitario delle Asturie
- ◆ Collaboratore presso l'Istituto Sanitario Carlos III di Madrid
- ◆ Consulente di Aspen Medical
- ◆ Dottorato in Medicina conseguito presso l'Università di Oviedo

Dott.ssa Gonzalez Rodríguez, Silvia Pilar

- ◆ Vicedirettrice Medica, Coordinatrice di Ricerca e Responsabile Clinica dell'Unità della Menopausa e dell'Osteoporosi presso lo Studio Medico Velazquez
- ◆ Specialista in Ginecologia e Ostetricia presso l'Ospedale Gabinete Velázquez
- ◆ Medico Specialista presso Bypass Comunicación en Salud, SL
- ◆ Key Opinion Leader di diversi laboratori farmaceutici internazionali
- ◆ Dottorato in Medicina e Chirurgia con specializzazione in Ginecologia conseguito presso l'Università di Alcalá de Henares
- ◆ Specialista in Senologia presso l'Università Autonoma di Madrid
- ◆ Master in Orientamento e Terapia Sessuale presso la Società Sessuologica di Madrid
- ◆ Master in Climaterio e Menopausa della Società Internazionale della Menopausa
- ◆ Esperto Universitario in Epidemiologia e Nuove tecnologie applicate presso la UNED
- ◆ Corso Universitario in Metodologia della Ricerca presso la Fundación para la Formación de la Organización Médica Colegial e la Escuela Nacional de Sanidad dell'Istituto de Salud Carlos III

Dott.ssa Rodríguez Fernández, Carolina

- ◆ Specialista in Biotecnologie e Ricercatrice presso Adknom Health Research
- ◆ Master in Monitoraggio degli studi clinici presso la Scuola di Business Farmaceutico ESAME
- ◆ Master in Biotecnologie alimentari presso l'Università di Oviedo
- ◆ Specializzazione in didattica digitale in medicina e salute, Università CEU Cardenal Herrera

Dott. Lombó Burgos, Felipe

- ◆ Dottorato in Biologia e Responsabile del gruppo di Ricerca BIONUC dell'Università di Oviedo
- ◆ Responsabile del gruppo di Ricerca BIONUC dell'Università di Oviedo
- ◆ Ex direttore dell'area di supporto alla ricerca del progetto AEI
- ◆ Membro dell'Area di Microbiologia dell'Università di Oviedo
- ◆ Coautore della ricerca "Membrane nanoporose biocide con attività inibitoria della formazione di biofilm in punti critici del processo produttivo dell'industria lattiero-casearia"
- ◆ Responsabile dello studio "Prosciutto della varietà Bellota 100% naturale contro le malattie infiammatorie intestinali"
- ◆ Relatore al 3° Congresso di Microbiologia Industriale e Biotecnologie Microbiche

Dott.ssa Suárez Rodríguez, Marta

- ◆ Ginecologa specializzata in Senologia e Patologia Mammaria
- ◆ Ricercatrice e docente universitaria
- ◆ Dottorato di ricerca in Medicina e Chirurgia conseguito presso l'Università Complutense di Madrid
- ◆ Laurea in Medicina e Chirurgia presso l'Università Complutense di Madrid
- ◆ Master in Senologia e Patologia Mammaria presso l'Università Autonoma di Barcellona

Dott.ssa Álvarez García, Verónica

- ◆ Medico Strutturato dell'Area dell'Apparato Digerente presso l'Ospedale Universitario Rio Hortega
- ◆ Medico Specialista dell'Apparato Digerente presso l'Ospedale Centrale delle Asturie
- ◆ Relatore al XLVII Congresso SCLECARTO
- ◆ Laurea in Medicina e Chirurgia
- ◆ Specialista in Apparato Digerente

Dott. Fernández Madera, Juan Jesús

- ◆ Allergologo presso HUCA
- ◆ Ex responsabile dell'Unità di Allergologia dell'Ospedale Monte Naranco, Oviedo
- ◆ Servizio di allergologia Ospedale Universitario Centrale delle Asturie
- ◆ Membro di: Consiglio di Amministrazione di Allergonorte, Comitato scientifico della Rinocongiuntivite SEAIC, Comitato consultivo di Medicinatv.com

Dott.ssa Méndez García, Celia

- ◆ Ricercatrice Biomedica presso i Laboratori Novartis di Boston
- ◆ Dottorato in Microbiologia conseguito presso l'Università di Oviedo
- ◆ Membro della North American Society for Microbiology

Dott. Losa Domínguez, Fernando

- ◆ Ginecologo della Clinica Sagrada Familia degli Ospedali HM
- ◆ Medico Privato in Ostetricia e Ginecologia a Barcellona
- ◆ Esperto in Ginecologia estetica presso l'Università Autonoma di Barcellona
- ◆ Membro di: Associazione Spagnola per lo Studio della Menopausa, Società Spagnola di Ginecologia Fitoterapica, Società Spagnola di Ostetricia e Ginecologia, Consiglio della Sezione Menopausa della Società Catalana di Ostetricia e Ginecologia





Dott.ssa López López, Aranzazu

- ◆ Specialista in Scienze Biologiche e Ricercatrice
- ◆ Ricercatrice presso la Fondazione Fisabio
- ◆ Ricercatrice aggiunta presso l'Università delle Isole Baleari
- ◆ Dottorato di ricerca in Scienze Biologiche conseguito presso l'Università delle Isole Baleari

Dott.ssa Alonso Arias, Rebeca

- ◆ Direttrice del gruppo di ricerca in Immunosenescenza del servizio di Immunologia dell'HUCA
- ◆ Medico Specialista in Immunologia presso l'Ospedale Centrale Universitario delle Asturie (HUCA)
- ◆ Numerose pubblicazioni in riviste scientifiche internazionali
- ◆ Lavori di ricerca sull'associazione tra il microbiota e il sistema immunitario
- ◆ 1° Premio Nazionale di Ricerca in Medicina dello Sport

Dott.ssa Verdú López, Patricia

- ◆ Medico Specialista in Allergologia presso l'Ospedale Beata María Ana di Hermanas Hospitalarias
- ◆ Medico Specialista in Allergologia presso il Centro Immunomet Salute e Benessere Integrato
- ◆ Ricercatrice in Allergologia presso l'Ospedale San Carlos
- ◆ Medico Specialista in Allergologia presso l'Ospedale Universitario Dott. Negrín di Las Palmas de Gran Canaria
- ◆ Laurea in Medicina presso l'Università di Oviedo
- ◆ Master in Medicina Estetica e Antiaging presso l'Università Complutense di Madrid

04

Struttura e contenuti

Questo Corso Universitario comprende 1 modulo di studio che condensa le informazioni più dettagliate e specifiche sul Microbiota della Pelle in Infermieristica. Ciò sarà possibile grazie all'intervento di esperti del settore e studiosi della materia che compongono il personale docente e il team di professionisti del TECH. Inoltre, grazie alla metodologia *Relearning* e alla tecnologia all'avanguardia, in una modalità 100% online, lo studente avrà accesso al materiale teorico e pratico più aggiornato, presentato in una varietà di risorse multimediali che faciliteranno lo studio e l'assimilazione di tutti i contenuti.




“

Questo piano di studio ti permetterà di aggiornarti sui progressi nel campo del Microbiota della Pelle e di aggiornare la tua prassi Infermieristica sotto la guida dei migliori”

Modulo 1. Microbiota della pelle

- 1.1. Fisiologia della pelle
 - 1.1.1. Struttura della pelle: epidermide, derma e ipoderma
 - 1.1.2. Funzioni della pelle
 - 1.1.3. Composizione microbica della pelle
- 1.2. Fattori che regolano il tipo di flora batterica nella pelle
 - 1.2.1. Ghiandole sudoripare, ghiandole sebacee, desquamazione
 - 1.2.2. Fattori che alterano l'ecologia della pelle e il suo Microbiota
- 1.3. Sistema Immunitario Cutaneo. Epidermide, elemento essenziale delle nostre difese
 - 1.3.1. Epidermide, elemento essenziale delle nostre difese
 - 1.3.2. Elementi del Sistema Immunitario Cutaneo: Citochine, Cheratinociti, Cellule Dendritiche, Linfociti, Peptidi Antimicrobici
 - 1.3.3. Influenza del Microbiota cutaneo sul sistema immunitario della pelle. *Staphylococcus epidermidis*, *Staphylococcus aureus*
- 1.4. Alterazione del normale microbiota cutaneo (Disbiosi) e alterazione della funzione barriera
 - 1.4.1. Alterazioni della funzione di barriera
- 1.5. Patologie cutanee scatenanti
 - 1.5.1. Psoriasi (*Streptococcus Pyogenes*)
 - 1.5.2. Acne vulgaris
 - 1.5.3. Dermatite atopica
 - 1.5.4. Rosacea
- 1.6. Influenza dell'uso di Probiotici nella prevenzione e nel trattamento delle diverse malattie della pelle
- 1.7. Linee di ricerca attuali





“

TECH ti offre il modo migliore per studiare, dal tuo posto preferito e quando preferisci. Non esitare e immergiti in una nuova esperienza”

05

Metodologia

Questo programma ti offre un modo differente di imparare. La nostra metodologia si sviluppa in una modalità di apprendimento ciclico: *il Relearning*.

Questo sistema di insegnamento viene applicato nelle più prestigiose facoltà di medicina del mondo ed è considerato uno dei più efficaci da importanti pubblicazioni come *il New England Journal of Medicine*.



“

Scopri il Relearning, un sistema che abbandona l'apprendimento lineare convenzionale, per guidarti attraverso dei sistemi di insegnamento ciclici: una modalità di apprendimento che ha dimostrato la sua enorme efficacia, soprattutto nelle materie che richiedono la memorizzazione”

In TECH Nursing School applichiamo il Metodo Casistico

In una data situazione concreta, cosa dovrebbe fare un professionista? Durante il programma affronterai molteplici casi clinici simulati ma basati su pazienti reali, per risolvere i quali dovrai indagare, stabilire ipotesi e infine fornire una soluzione. Esistono molteplici prove scientifiche sull'efficacia del metodo. I professionisti imparano meglio, in modo più veloce e sostenibile nel tempo.

Con TECH l'infermiere sperimenta un modo di imparare che sta scuotendo le fondamenta delle università tradizionali di tutto il mondo.



Secondo il dottor Gervas, il caso clinico è una presentazione con osservazioni del paziente, o di un gruppo di pazienti, che diventa un "caso", un esempio o un modello che illustra qualche componente clinica particolare, sia per il suo potenziale didattico che per la sua singolarità o rarità. È essenziale che il caso sia radicato nella vita professionale attuale, cercando di ricreare le condizioni reali nella pratica professionale infermieristica.

“

Sapevi che questo metodo è stato sviluppato ad Harvard nel 1912 per gli studenti di Diritto? Il metodo casistico consisteva nel presentare agli studenti situazioni reali complesse per far prendere loro decisioni e giustificare come risolverle. Nel 1924 fu stabilito come metodo di insegnamento standard ad Harvard”

L'efficacia del metodo è giustificata da quattro risultati chiave:

1. Gli studenti che seguono questo metodo non solo raggiungono l'assimilazione dei concetti, ma sviluppano anche la loro capacità mentale, attraverso esercizi che valutano situazioni reali e l'applicazione delle conoscenze.
2. L'apprendimento è solidamente incorporato nelle abilità pratiche che permettono al professionista in infermieristica di integrare al meglio le sue conoscenze in ambito ospedaliero o in assistenza primaria.
3. L'approccio a situazioni nate dalla realtà rende più facile ed efficace l'assimilazione delle idee e dei concetti.
4. La sensazione di efficienza degli sforzi compiuti diventa uno stimolo molto importante per gli studenti e si traduce in un maggiore interesse per l'apprendimento e in un aumento del tempo dedicato al corso.



Metodologia Relearning

TECH coniuga efficacemente la metodologia del Caso di Studio con un sistema di apprendimento 100% online basato sulla ripetizione, che combina 8 diversi elementi didattici in ogni lezione.

Potenziamo il Caso di Studio con il miglior metodo di insegnamento 100% online: il Relearning.



L'infermiere imparerà mediante casi reali e la risoluzione di situazioni complesse in contesti di apprendimento simulati. Queste simulazioni sono sviluppate utilizzando software all'avanguardia per facilitare un apprendimento coinvolgente.

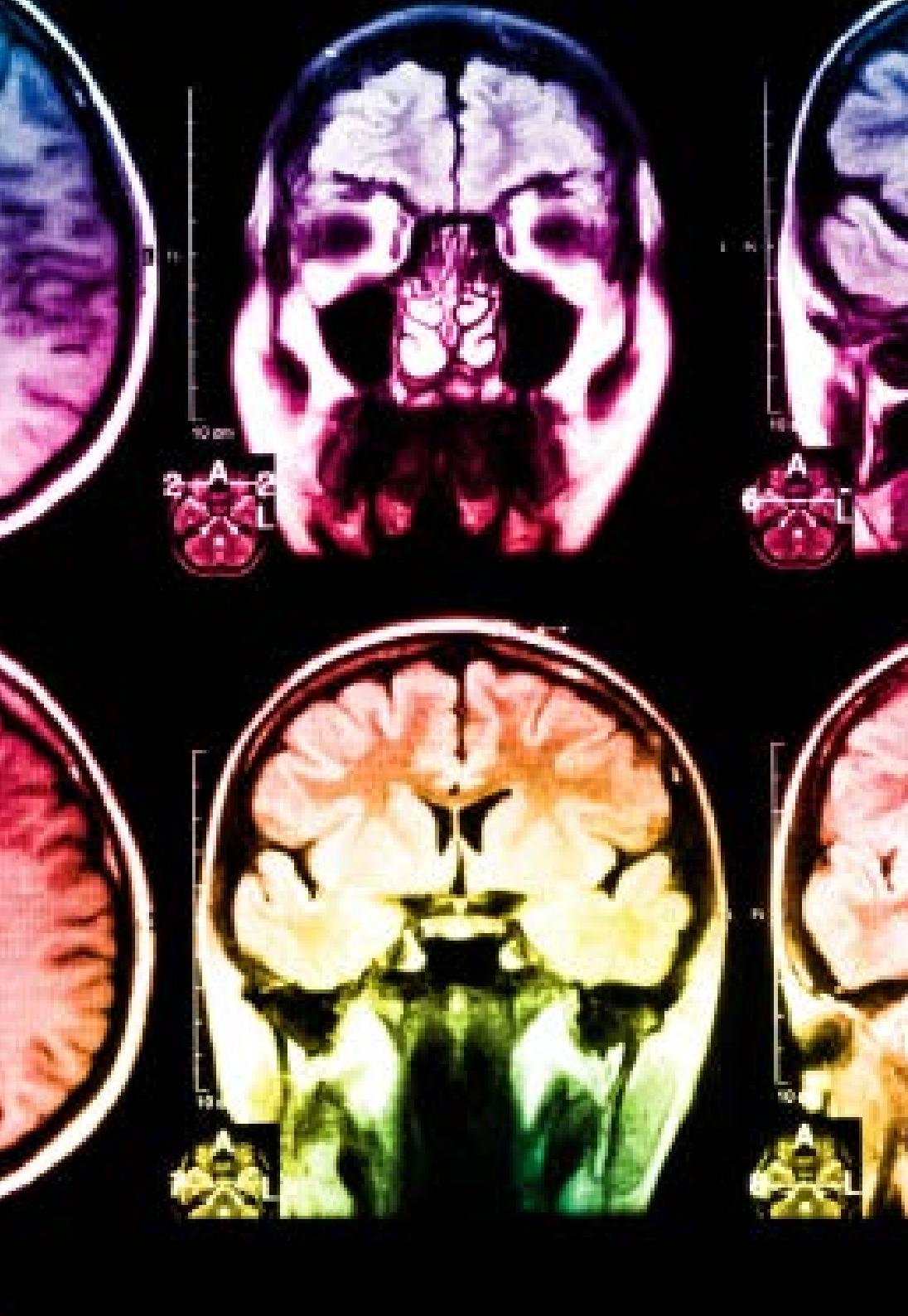
All'avanguardia della pedagogia mondiale, il metodo Relearning è riuscito a migliorare i livelli di soddisfazione generale dei professionisti che completano i propri studi, rispetto agli indicatori di qualità della migliore università online del mondo (Columbia University).

Mediante questa metodologia abbiamo formato più di 175.000 infermieri con un successo senza precedenti in tutte le specializzazioni indipendentemente dal carico pratico. La nostra metodologia pedagogica è stata sviluppata in un contesto molto esigente, con un corpo di studenti universitari di alto profilo socio-economico e un'età media di 43,5 anni.

Il Relearning ti permetterà di apprendere con meno sforzo e più performance, impegnandoti maggiormente nella tua specializzazione, sviluppando uno spirito critico, difendendo gli argomenti e contrastando le opinioni: un'equazione che punta direttamente al successo.

Nel nostro programma, l'apprendimento non è un processo lineare, ma avviene in una spirale (impariamo, disimpariamo, dimentichiamo e re-impariamo). Pertanto, combiniamo ciascuno di questi elementi in modo concentrico.

Il punteggio complessivo del sistema di apprendimento di TECH è 8.01, secondo i più alti standard internazionali.



Questo programma offre i migliori materiali didattici, preparati appositamente per i professionisti:



Materiali di studio

Tutti i contenuti didattici sono creati da specialisti che insegneranno nel programma universitario, appositamente per esso, in modo che lo sviluppo didattico sia realmente specifico e concreto.

Questi contenuti sono poi applicati al formato audiovisivo che supporterà la modalità di lavoro online di TECH. Tutto questo, con le ultime tecniche che offrono componenti di alta qualità in ognuno dei materiali che vengono messi a disposizione dello studente.



Tecniche e procedure di infermieristica in video

TECH aggiorna lo studente sulle ultime tecniche, progressi educativi e all'avanguardia delle tecniche infermieristiche attuali. Il tutto in prima persona, con il massimo rigore, spiegato e dettagliato affinché tu lo possa assimilare e comprendere. E la cosa migliore è che puoi guardarli tutte le volte che vuoi.



Riepiloghi interattivi

Il team di TECH presenta i contenuti in modo accattivante e dinamico in pillole multimediali che includono audio, video, immagini, diagrammi e mappe concettuali per consolidare la conoscenza.

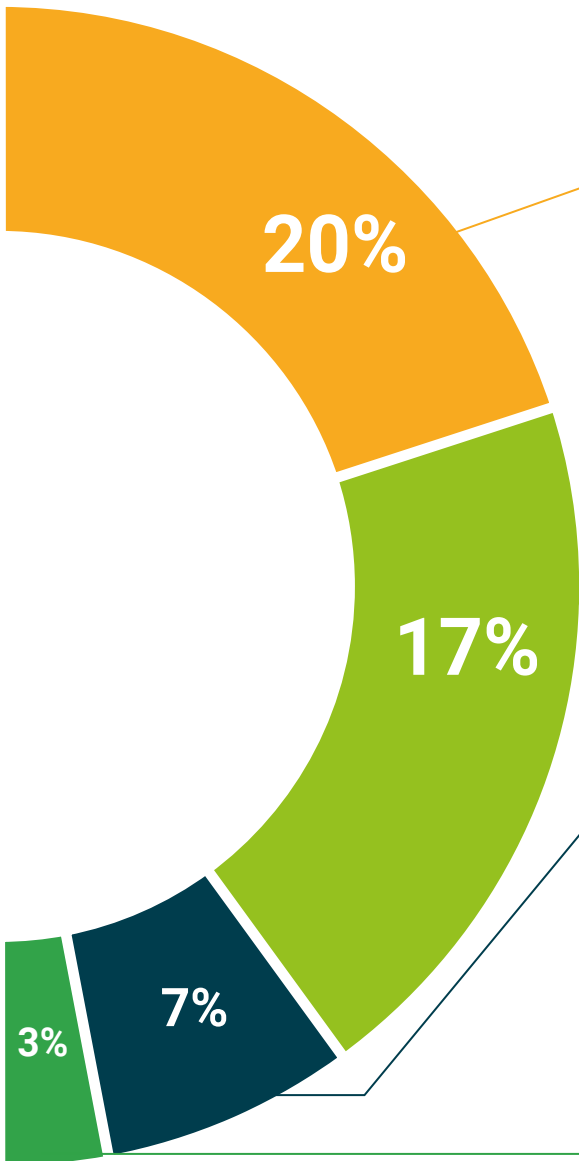
Questo esclusivo sistema di specializzazione per la presentazione di contenuti multimediali è stato premiato da Microsoft come "Caso di successo in Europa".



Lecture complementari

Articoli recenti, documenti di consenso e linee guida internazionali, tra gli altri. Nella biblioteca virtuale di TECH potrai accedere a tutto il materiale necessario per completare la tua specializzazione.





Analisi di casi elaborati e condotti da esperti

Un apprendimento efficace deve necessariamente essere contestuale. Per questa ragione, TECH ti presenta il trattamento di alcuni casi reali in cui l'esperto ti guiderà attraverso lo sviluppo dell'attenzione e della risoluzione di diverse situazioni: un modo chiaro e diretto per raggiungere il massimo grado di comprensione.



Testing & Retesting

Valutiamo e rivalutiamo periodicamente le tue conoscenze durante tutto il programma con attività ed esercizi di valutazione e autovalutazione, affinché tu possa verificare come raggiungi progressivamente i tuoi obiettivi.



Master class

Esistono evidenze scientifiche sull'utilità dell'osservazione di esperti terzi. Imparare da un esperto rafforza la conoscenza e la memoria, costruisce la fiducia nelle nostre future decisioni difficili.



Guide di consultazione veloce

TECH ti offre i contenuti più rilevanti del corso in formato schede o guide di consultazione veloce. Un modo sintetico, pratico ed efficace per aiutare lo studente a progredire nel suo apprendimento.



06

Titolo

Il Corso Universitario in Microbiota della Pelle in Infermieristica garantisce, oltre alla preparazione più rigorosa e aggiornata, il conseguimento di una qualifica di Corso Universitario rilasciata da TECH Università Tecnologica.



“

Porta a termine questo programma e ricevi la tua qualifica universitaria senza spostamenti o fastidiose formalità”

Questo **Corso Universitario in Microbiota della Pelle in Infermieristica** possiede il programma scientifico più completo e aggiornato del mercato.

Dopo aver superato la valutazione, lo studente riceverà mediante lettera certificata* con ricevuta di ritorno, la sua corrispondente qualifica di **Corso Universitario** rilasciata da **TECH Università Tecnologica**.

Il titolo rilasciato da **TECH Università Tecnologica** esprime la qualifica ottenuta nel Corso Universitario, e riunisce tutti i requisiti comunemente richiesti da borse di lavoro, concorsi e commissioni di valutazione di carriere professionali.

Titolo: **Corso Universitario in Microbiota della Pelle in Infermieristica**

N° Ore Ufficiali: **150 o.**



*Apostille dell'Aia. Se lo studente dovesse richiedere che il suo diploma cartaceo sia provvisto di Apostille dell'Aia, TECH EDUCATION effettuerà le gestioni opportune per ottenerla pagando un costo aggiuntivo.

futuro
salute fiducia persone
educazione informazione tutor
garanzia accreditamento insegnamento
istituzioni tecnologia apprendimento
comunità impegno
attenzione personalizzata innovazione
conoscenza presente qualità
formazione online
sviluppo istituzioni
classe virtuale lingue

tech università
tecnologica

Corso Universitario
Microbiota della Pelle
in Infermieristica

- » Modalità: online
- » Durata: 6 settimane
- » Titolo: TECH Università Tecnologica
- » Dedizione: 16 ore/settimana
- » Orario: a scelta
- » Esami: online

Corso Universitario

Microbiota della Pelle
in Infermieristica

