

# Corso Universitario

Gestione delle Ferite

Chirurgiche in Infermieristica





**tech** università  
tecnologica

## Corso Universitario Gestione delle Ferite Chirurgiche in Infermieristica

- » Modalità: online
- » Durata: 6 settimane
- » Titolo: TECH Università Tecnologica
- » Orario: a tua scelta
- » Esami: online

Accesso al sito web: [www.techtute.com/it/infermieristica/corso-universitario/gestione-ferite-chirurgiche-infermieristica](http://www.techtute.com/it/infermieristica/corso-universitario/gestione-ferite-chirurgiche-infermieristica)

# Indice

01

Presentazione

---

*pag. 4*

02

Obiettivi

---

*pag. 8*

03

Direzione del corso

---

*pag. 14*

04

Struttura e contenuti

---

*pag. 20*

05

Metodologia

---

*pag. 24*

06

Titolo

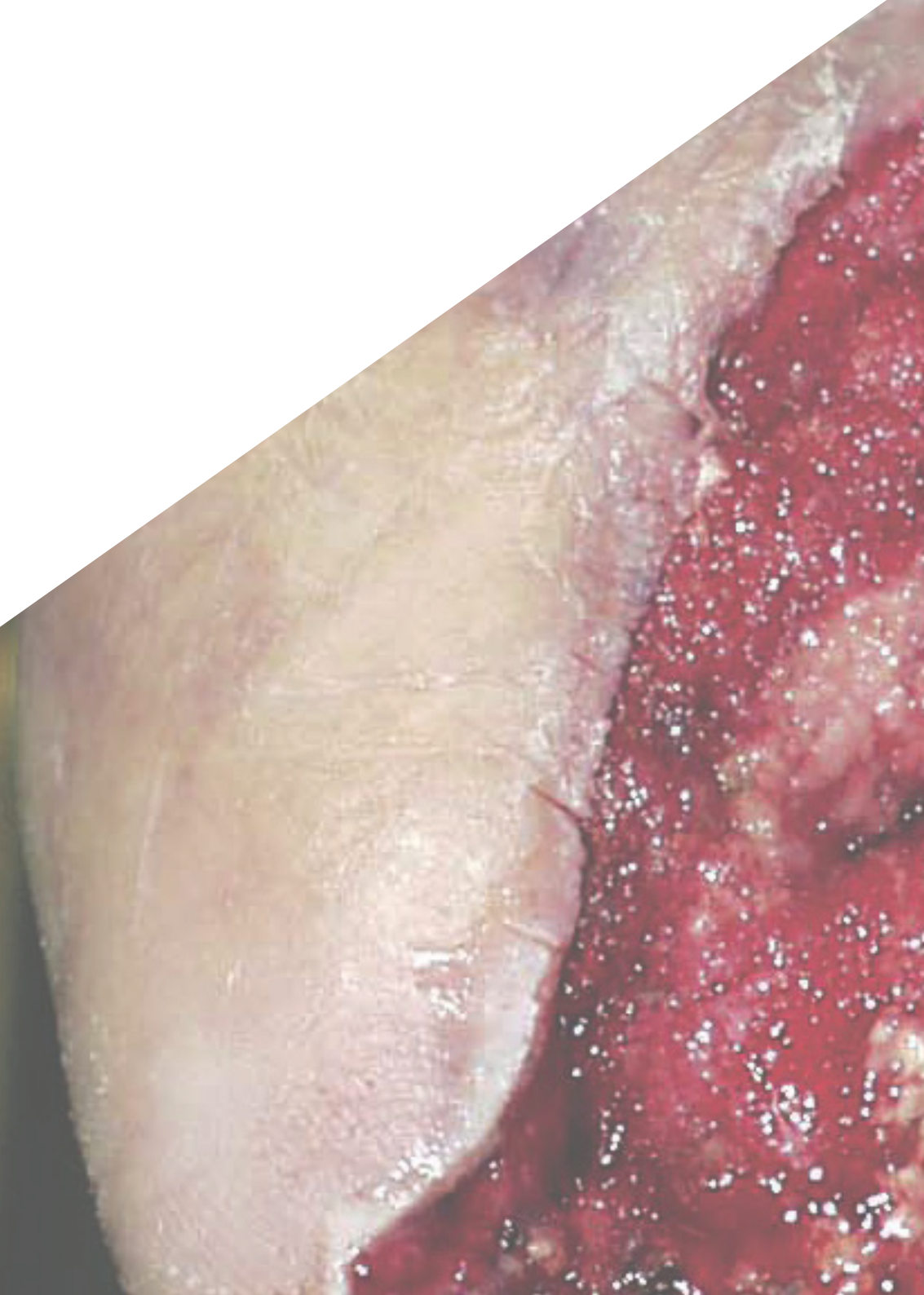
---

*pag. 32*

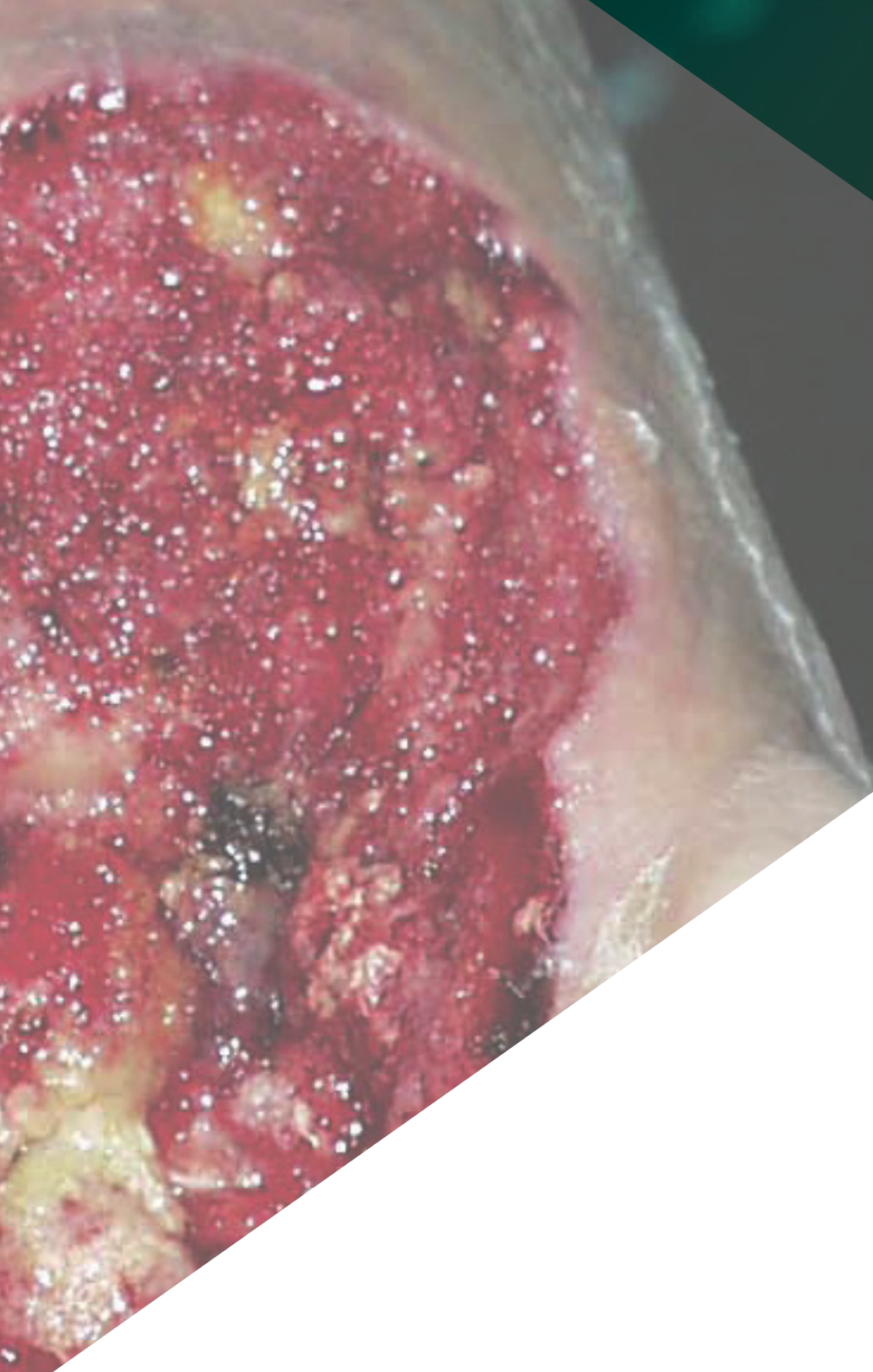
# 01

# Presentazione

Un rapporto dell'Organizzazione Mondiale della Sanità stima che ogni anno si effettuino circa 235 milioni di operazioni a livello globale, molte delle quali richiedono interventi postoperatori complessi per la gestione delle ferite. Di fronte a questo scenario, i professionisti dell'Infermeria hanno la responsabilità di incorporare nella loro pratica clinica abituale le strategie più innovative per promuovere una guarigione efficace e ridurre al minimo il rischio di complicazioni. Per questo, TECH presenta un rivoluzionario titolo universitario incentrato sugli ultimi progressi nell'approccio alle Ferite Chirurgiche. Va notato che viene insegnato in un formato flessibile 100% online, che offre agli studenti la possibilità di pianificare i propri orari e il tempo di studio.







“

*Grazie a questo Corso Universitario, basato sul Relearning, effettuerai valutazioni precise delle ferite chirurgiche e riconoscerai tempestivamente i segni di infezioni o complicazioni"*

Il campo dell'Infermeria ha conosciuto un significativo progresso con l'avvento dell'Industria 4.0, che ha portato con sé diversi strumenti tecnologici per la gestione delle Ferite Chirurgiche. Da medicazioni intelligenti che monitorano l'umidità ai sistemi di Terapia a Pressione Negativa, questi strumenti stanno ridefinendo lo standard della cura del paziente. In questo contesto, gli infermieri devono acquisire competenze avanzate per gestire queste innovazioni e quindi migliorare i processi di guarigione delle ferite e ridurre i tassi di infezione.

In questo contesto, TECH lancia un pioniere e un programma completo in Gestione delle Ferite Chirurgiche in Infermieristica. Concepito da referenze in questo settore, il percorso accademico approfondirà la cura di queste patologie, tenendo conto dei cambi di medicazione e del monitoraggio continuo dei segni di infezione. Il programma approfondirà la gestione del dolore nelle ferite chirurgiche. In questo modo, gli studenti svilupperanno competenze per realizzare blocchi regionali e tecniche di rilassamento. Inoltre, il programma fornirà agli infermieri le strategie più avanzate per educare i pazienti sull'importanza della cura delle ferite e del riconoscimento dei segni di complicazioni.

Questo titolo universitario diventa più dinamico grazie alle pillole multimediali e all'ampia varietà di risorse didattiche offerte da TECH (come letture specializzate, riassunti interattivi o casi di studio). Inoltre, la metodologia *Relearning* di TECH consentirà ai professionisti dell'Infermieristica di ottenere un aggiornamento molto più efficace e in tempi più brevi. Il loro processo di apprendimento sarà del tutto naturale e progressivo, quindi non dovranno trascorrere lunghe ore a studiare. Inoltre, il programma sarà Collaborazione da un riconosciuto Direttore Ospite Internazionale che terrà un'approfondita master class per approfondire gli ultimi progressi nella cura delle ferite chirurgiche.

Questo **Corso Universitario in Gestione delle Ferite Chirurgiche in Infermieristica** possiede il programma scientifico più completo e aggiornato del mercato. Le caratteristiche principali del programma sono:

- ♦ Sviluppo di casi di studio presentati da esperti in Gestione delle Ferite in infermieristica
- ♦ Contenuti grafici, schematici ed eminentemente pratici che forniscono informazioni scientifiche e pratiche sulle discipline essenziali per l'esercizio della professione
- ♦ Esercizi pratici che offrono un processo di autovalutazione per migliorare l'apprendimento
- ♦ Speciale enfasi sulle metodologie innovative
- ♦ Lezioni teoriche, domande all'esperto e/o al tutor, forum di discussione su questioni controverse e compiti di riflessione individuale
- ♦ Disponibilità di accesso ai contenuti da qualsiasi dispositivo fisso o portatile dotato di connessione a internet



*Un distinto Direttore Ospite Internazionale offrirà intense Master class per approfondire le ultime innovazioni nelle terapie avanzate di guarigione"*

“

*Approfondirai i nuovi medicazioni per la cura delle Ferite Chirurgiche, che ti terranno aggiornato sugli ultimi sviluppi in questo campo”*

Il personale docente del programma comprende rinomati specialisti del settore e altre aree correlate, che forniscono agli studenti le competenze necessarie a intraprendere un percorso di studio eccellente.

I contenuti multimediali, sviluppati in base alle ultime tecnologie educative, forniranno al professionista un apprendimento coinvolgente e localizzato, ovvero inserito in un contesto reale.

La creazione di questo programma è incentrata sull'Apprendimento Basato su Problemi, mediante il quale il professionista deve cercare di risolvere le diverse situazioni che gli si presentano durante il corso. Lo studente potrà usufruire di un innovativo sistema di video interattivi creati da esperti di rinomata fama.

*Vuoi specializzarti nella cura delle Ferite Chirurgiche in pazienti geriatrici? Raggiungi tale obiettivo con questa qualifica.*

*Realizzerai questo programma in modo 100% online, facilitandoti di poterlo seguire mentre svolgi la tua attività assistenziale a tempo pieno.*



# 02

## Obiettivi

Al termine di questo programma, gli infermieri avranno una conoscenza olistica sulla fisiopatologia delle Ferite Chirurgiche. Allo stesso modo, i professionisti svilupperanno abilità per la gestione efficace di queste condizioni, dalle tecniche di pulizia o defrizione all'applicazione di cerotti e alla gestione dei drenaggi. In sintonia con questo, gli studenti incorporeranno nella loro pratica quotidiana le strategie più avanzate per educare i pazienti sulla corretta cura delle ferite a casa, e dei segnali d'allarme che richiedono cure mediche.





“

*Svilupperai competenze avanzate per affrontare efficacemente le Ferite Chirurgiche, comprese tecniche di pulizia, sbrigliamento e gestione dei drenaggi”*



## Obiettivi generali

---

- ◆ Sviluppare tecniche e considerazioni chiave nella valutazione della pelle in Infermieristica
- ◆ Determinare il trattamento delle malattie dermatologiche comuni
- ◆ Esaminare i recenti progressi nella cura della pelle e la loro applicazione nella pratica di Infermieristica
- ◆ Esaminare le Lesioni Cutanee correlate alla Dipendenza e capire la loro eziologia
- ◆ Analizzare i fattori di rischio e le cause sottostanti delle ulcere da pressione
- ◆ Stabilire il rapporto tra pressione prolungata e lo sviluppo di ulcere
- ◆ Valutare la prevalenza e l'impatto delle Lesioni Cutanee correlate con la Dipendenza, nell'assistenza sanitaria
- ◆ Dimostrare la complessità della gestione completa delle ulcere venose da un approccio preventivo
- ◆ Sviluppare competenze specialistiche nel trattamento e nella cura delle ulcere venose per progettare piani di cura personalizzati e coordinare l'assistenza interdisciplinare per i pazienti con ulcere venose
- ◆ Aggiornare le conoscenze sugli ultimi progressi e tecnologie nel trattamento delle ulcere venose per poterle integrare nella pratica clinica e migliorarle i risultati del paziente
- ◆ Analizzare la fisiopatologia delle ulcere arteriose
- ◆ Esplorare le cause e i meccanismi che determinano la formazione di ulcere arteriose per migliorare la diagnosi e il trattamento
- ◆ Padroneggiare le tecniche di valutazione e diagnosi, addestrando gli infermieri nell'identificazione precisa delle ulcere arteriose, la differenziazione tra ulcere arteriose e altre lesioni cutanee, per facilitare un efficace piano di cura
- ◆ Sviluppare competenze nella gestione integrale delle ulcere arteriose, fornendo strumenti e strategie pratiche per il trattamento delle ulcere arteriose, comprese le tecniche di guarigione delle ferite, prevenzione delle infezioni e promozione della guarigione
- ◆ Fondare i principi rilevanti per la cura delle ferite chirurgiche
- ◆ Generare conoscenze specialistiche per padroneggiare le tecniche di valutazione di ferite per identificare complicanze
- ◆ Gestire le migliori pratiche nella pulizia e medicazione delle ferite
- ◆ Analizzare le migliori strategie per prevenire le infezioni e promuovere una guarigione ottimale
- ◆ Sviluppare l'importanza dell'educazione del paziente nella cura delle ferite
- ◆ Prevenire la comparsa di ulcere nei piedi diabetici attraverso una combinazione di cura della pelle adeguata, educazione del paziente sul controllo regolare dei piedi, uso di calzature adeguate e identificazione precoce e gestione dei fattori di rischio
- ◆ Prevenire gravi complicazioni come infezioni, osteomielite e amputazioni controllando il glucosio nel sangue, il trattamento della neuropatia e delle malattie vascolari periferiche e la cura precoce di qualsiasi lesione
- ◆ Educare il paziente nella gestione del piede diabetico, l'importanza dell'autocura: esame regolare dei piedi, cura adeguata della pelle, l'uso di calzature adeguate e la ricerca di cure mediche tempestive in caso di lesioni
- ◆ Adottare Strategie di Trattamento Avanzate, metodi e tecniche specializzate per il trattamento delle lesioni cutanee in pediatria
- ◆ Promuovere la collaborazione multidisciplinare con altri professionisti della Salute e la Prevenzione e l'Educazione, inculcare l'importanza della prevenzione delle lesioni cutanee e l'istruzione per i genitori e gli assistenti



- ♦ Sviluppare competenze cliniche specializzate nella gestione delle lesioni cutanee in pediatria e fornire agli infermieri le capacità di trattare e gestire le lesioni cutanee nei bambini
- ♦ Esaminare la Fisiologia della Pelle Pediatrica, determinare le differenze tra la pelle dei bambini e degli adulti e il trattamento delle lesioni
- ♦ Adottare Strategie di Trattamento Avanzate, metodi e tecniche specializzate per il trattamento delle lesioni cutanee in Pediatria
- ♦ Promuovere una Comunicazione Efficace, sviluppare le capacità di comunicare con i bambini e con chi li accudisce in modo compassionevole ed efficace
- ♦ Adottare Strategie di Trattamento Avanzate, metodi e tecniche specializzate per il trattamento delle lesioni cutanee in Pediatria
- ♦ Promuovere una Comunicazione Efficace, sviluppare le capacità di comunicare con i bambini e con chi li accudisce in modo compassionevole ed efficace
- ♦ Promuovere la collaborazione multidisciplinare con altri professionisti della Salute e la Prevenzione e l'Educazione, inculcare l'importanza della prevenzione delle lesioni cutanee e l'istruzione per i genitori e gli assistenti

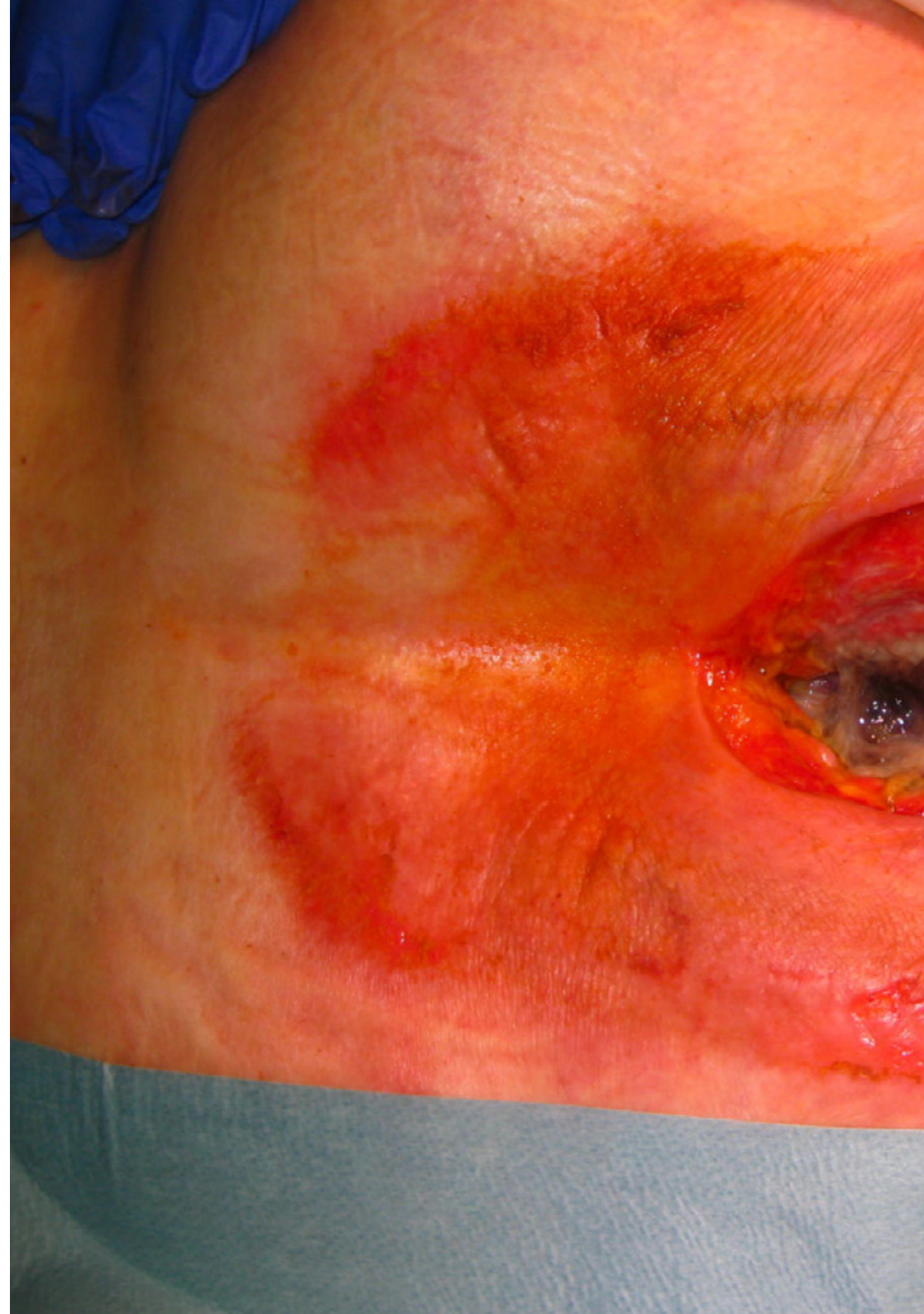




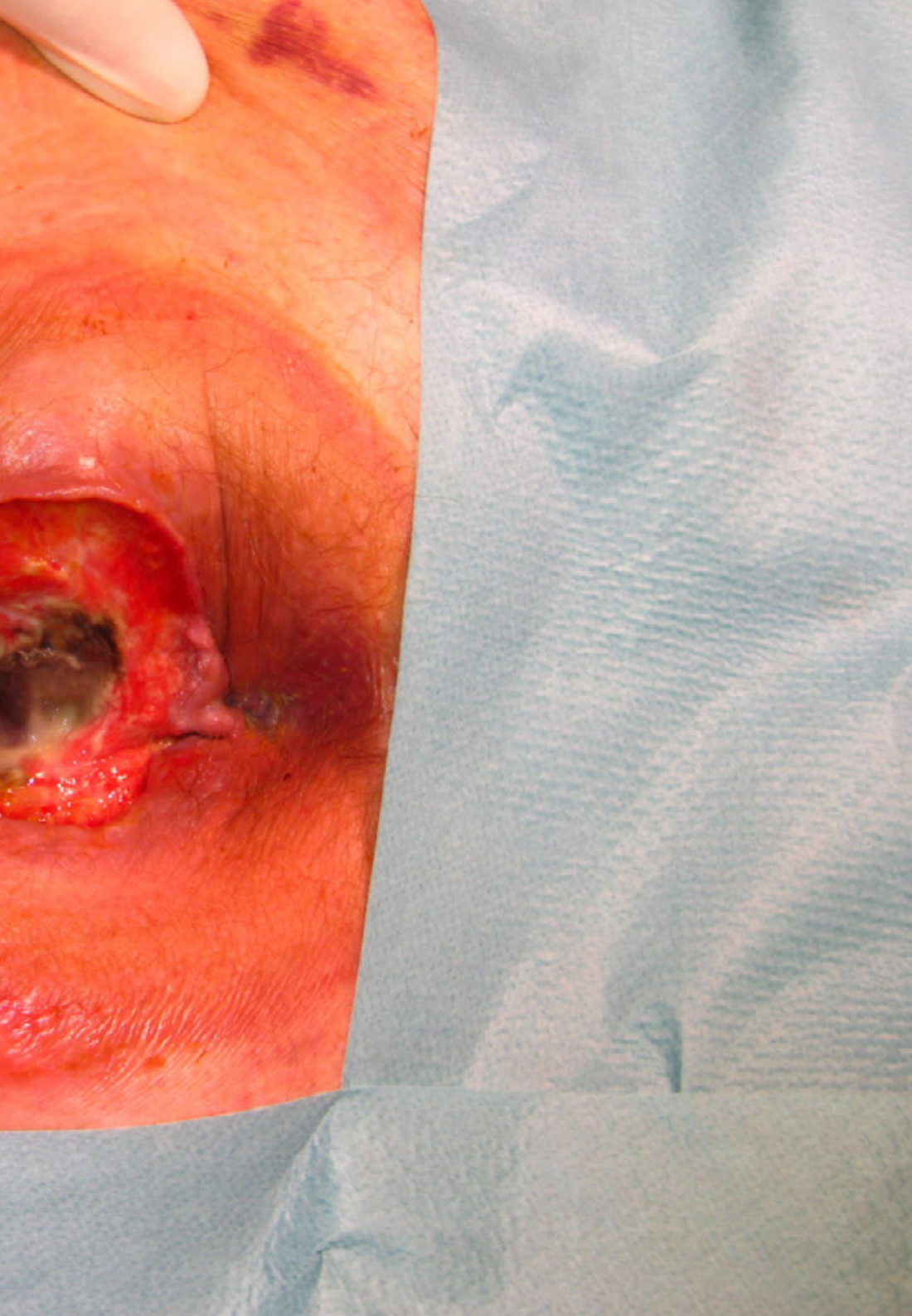
## Obiettivi specifici

---

- ♦ Identificare i fattori che influenzano la guarigione delle ferite chirurgiche come l'età del paziente, lo stato nutrizionale, la presenza di malattie croniche e il tipo di intervento chirurgico eseguito
- ♦ Differenziare tra i diversi tipi di ferite chirurgiche in base alla loro eziologia, come incisioni pulite, contaminate o infette e comprendere come queste differenze influenzano l'approccio assistenziale
- ♦ Determinare le caratteristiche di una ferita chirurgica in normale processo di guarigione, compresa la formazione di tessuto granulare, epitelizzazione e la contrazione della ferita
- ♦ Sviluppare i principi fondamentali della pulizia delle ferite chirurgiche, l'importanza di utilizzare soluzioni detergenti non citotossiche e evitare danni al tessuto di granulazione
- ♦ Elencare i segni e i sintomi di infezione da ferite chirurgiche come arrossamento, calore, dolore, edema e suppurazione e comprendere l'importanza della rapida identificazione e trattamento di queste complicanze
- ♦ Analizzare i diversi tipi di medicazioni utilizzate nella gestione delle ferite chirurgiche, somministrazione di analgesici in base all'intensità del dolore e alle preferenze del paziente
- ♦ Valutare l'efficacia degli interventi di cura della ferita chirurgica attraverso il monitoraggio regolare della guarigione della ferita, la valutazione della quantità e del carattere dell'essutà e rilevamento dei segni di complicanze
- ♦ Dimostrare le capacità di educare il paziente sulla cura della ferita chirurgica utilizzando tecniche di comunicazione efficaci e adattando le informazioni alle esigenze individuali e al livello di comprensione del paziente







“

*Studierai con video esplicativi,  
riassunti interattivi e test valutativi;  
ciò ti permetterà di assimilare tutte  
le conoscenze in modo piacevole”*

# 03

## Direzione del corso

Il presente programma ha un personale docente di prim'ordine, composto da esperti riconosciuti in Gestione delle Ferite Chirurgiche in Infermieristica. Questi professionisti hanno un ampio percorso storia lavorativa, dove hanno svolto il loro lavoro presso le istituzioni sanitarie di prestigio internazionale. In questo modo, hanno contribuito ad ottimizzare il benessere di più pazienti e, quindi, la loro qualità della vita. In questo modo, gli studenti hanno le garanzie necessarie per immergersi un'esperienza ad alta intensità che ottimizzerà la loro che eleverà i loro orizzonti professionali a un livello superiore.







“

*Il team di insegnanti di questo programma ti mostrerà le tecniche più all'avanguardia per la gestione del dolore causato dalle Ferite Chirurgiche”*

## Direttore Ospite



### **Dott. Pérez Barreno, David,**

- Infermiere di Ferite Croniche Complesse nel Distretto Sanitario di Malaga-Valle del Guadalhorce
- Manager e Coordinatore del personale Infermieristico nei centri socio-sanitari
- KOL in diversi progetti di innovazione e ricerca di relativi all'Assistenza alle ferite
- Membro del Gruppo di Ricerca in Cura di Malaga (Invescuida) IBIMA
- Amministratore di Piattaforme OJS in riviste scientifiche di infermeria
- Master in Deterioramento dell'Integrità Cutanea, Ulcere e Ferite dall'Università Cattolica di Valencia
- Esperto Universitario in Assistenza e Trattamento per le Ferite Croniche proveniente dall'Università della Cantabria
- Esperto Universitario in Gestione delle Risorse Umane di Infermeria presso la UNED
- Laurea in Infermieristica presso l'Università di Cadice
- Laurea in Fisioterapia presso l'Università di La Laguna, Tenerife
- Membro di: Associazione Spagnola di Infermeria Vascolare e Ferita, Società Spagnola di Ferite, European Wound Management Association (EWMA)



## Direzione



### **Dott. Toribio Martínez, Sergio José**

- ♦ Specialista Accademico in Infermieristica presso l'Università di Granada
- ♦ Infermiere del Servizio di Sala Operatoria dell'Ospedale Universitario di Ceuta
- ♦ Membro della Commissione per la Ricerca, l'Insegnamento e la Formazione Continua dell'Ospedale Universitario di Ceuta
- ♦ Esperto in Valutazione delle Attività di Formazione Continua in Sanità presso l'Istituto Nazionale di Gestione della Salute, Ministero della Salute e del Consumo
- ♦ Master per la Ricerca in Scienze Infermieristiche conseguito presso l'Università di Almería
- ♦ Master in Prevenzione dei rischi professionali, con specializzazione in Ergonomia, Sicurezza sul Lavoro, Igiene Industriale e Psicosociologia Applicata
- ♦ Esperto Universitario in Infermieristica d'Urgenza presso l'Università Complutense di Madrid
- ♦ Corso Universitario in Infermieristica presso l'Università di Granada
- ♦ Corso Universitario in Gestione e Amministrazione delle Aziende Sanitarie e dei Servizi Sociali presso la Scuola Nazionale di Sanità, Istituto di Salute Carlos III
- ♦ Corso Universitario in Sanità presso la Scuola Nazionale di Sanità dell'Istituto Carlos III

## Personale docente

### **Dott.ssa Bueno Ramírez, Soledad**

- ♦ Infermiera di Medicina Interna e Ambulatori, presso l'Ospedale Universitario di Ceuta
- ♦ Infermiera presso il Centro di Dialisi di Fresenius Medical Care
- ♦ Infermiera del Servizio di Medicina Chirurgica presso l'Ospedale Militare, Ceuta
- ♦ Infermiera del Servizio di Psichiatria e Medicina Interna presso l'Ospedale Universitario Reina Sofía
- ♦ Infermiera presso il Centro di dialisi di Ceuta
- ♦ Infermiera presso il FEAPS (Centro per Disabilità Fisiche, Mentali e Sensoriali)
- ♦ Infermiera di Servizi Nido, Pronto Soccorso e Impianti a Hospiten Sur, Tenerife
- ♦ Master Privato in Infermieristica d'Urgenza, Emergenza e in Catastrofi
- ♦ Master Privato in Infermieristica nella Medicina Interna
- ♦ Esperto Universitario in Processi e Interventi Infermieristica nell'Ambito dell'Assistenza Generale
- ♦ Esperto Universitario in Gestione Catastrofi in Infermieristica
- ♦ Esperto Universitario in Supporto Vitale Avanzato
- ♦ Esperto Universitario in Assistenza Trauma Grave in Infermieristica
- ♦ Esperto Universitario in Emergenze Mediche in Infermieristica
- ♦ Esperto Universitario in Gravidanza, Parto e Puerperio in Infermieristica
- ♦ Esperto Universitario in Cure Pediatriche in Infermieristica
- ♦ Laureata in Infermeria Aziendale presso l'Università di Ceuta
- ♦ Laurea in Infermieristica presso l'Università di Granada
- ♦ Tecnico Superiore di Laboratorio di Diagnosi Clinica

### **Dott.ssa Fernández de Barrena San Miguel, Ainhoa**

- ♦ Infermiera del Servizio di Sala Emergenze dell'Ospedale Universitario di Ceuta
- ♦ Infermiera presso Clinica Vivanta, Medicina Estetica
- ♦ Infermiera in Piena Inclusione Ceuta
- ♦ Infermiera presso il Centro di Permanenza Temporanea degli immigrati (CETI)
- ♦ Master Privato in Infermieristica d'Urgenza-Emergenza e delle Catastrofi
- ♦ Master Privato in Infermieristica nel Reparto di Medicina Interna
- ♦ Esperto Universitario in Gestione Catastrofi in Infermieristica
- ♦ Esperto Universitario in Emergenze Mediche in Infermieristica
- ♦ Esperto Universitario in Assistenza Trauma Grave in Infermieristica
- ♦ Esperto Universitario in Supporto Vitale Avanzato in Infermieristica
- ♦ Esperto Universitario in Infettivologia Medica Applicata all'Infermieristica
- ♦ Laurea in Infermieristica presso l'Università di Granada

### **Dott.ssa Pareja Miralles, Patricia**

- ♦ Infermiera del Servizio di Medicina Interna presso l'Ospedale Universitario di Ceuta
- ♦ Infermiera del Servizio di Dialisi in RTS (BAXTER)
- ♦ Infermiera del Servizio di Dialisi in Fresenius Medical Care
- ♦ Infermiera presso il Centro Venus, Ceuta
- ♦ Master in Infermieristica di Medicina Interna
- ♦ Master in Infermieristica d'Urgenza-Emergenza e delle Catastrofi
- ♦ Esperto Universitario in Supporto Vitale Avanzato in Infermieristica
- ♦ Esperto Universitario in Gestione Catastrofi in Infermieristica

- ◆ Esperto universitario in Processi e Interventi Infermieristici nell'Ambito dell'Assistenza Generale
- ◆ Esperto Universitario in Cure Pediatriche in Infermieristica
- ◆ Esperto Universitario in Gravidanza, Parto e Puerperio in Infermieristica
- ◆ Esperto Universitario in Assistenza Trauma Grave in Infermieristica
- ◆ Esperto Universitario in Emergenze Mediche in Infermieristica
- ◆ Laurea in Infermieristica presso la Scuola Universitaria di Granada

#### **Dott.ssa Gaona Ortiz, Noelia**

- ◆ Infermiera in Servizi e Centri Sanitari Pubblici a Ceuta
- ◆ Infermiera presso i Frati Francescani di Cruz Blanca
- ◆ Infermiera a Pía Unión Fraternidad de Cristo, Residencia Nazaret, Ceuta
- ◆ Infermiera presso Residenza Sar Rosario, Torres de la Alameda, Madrid
- ◆ Infermiera in Unione Provinciale Sanitaria, Ceuta
- ◆ Infermiera presso il Centro Medico e Assistenza a Domicilio, Ceuta
- ◆ Master Privato in Infermieristica di Emergenza, Emergenze e Catastrofi presso l'Università CEU Cardenal Herrera
- ◆ Master Privato in Direzione e Gestione Infermieristica presso l'Università CEU Cardenal Herrera
- ◆ Master Privato in Infermieristica nel Dipartimento di Medicina Interna presso l'Università CEU Cardenal Herrera
- ◆ Esperto universitario in Infetologia Applicata all'Infermeria presso l'Università CEU Cardenal Herrera
- ◆ Esperto Universitario in Emergenze Mediche per Infermieristica presso l'Università CEU Cardenal Herrera

- ◆ Esperto Universitario in Assistenza Trauma Grave per Infermieristica presso l'Università CEU Cardenal Herrera
- ◆ Esperto Universitario in Supporto Vitale Avanzato presso l'Università CEU Cardenal Herrera
- ◆ Esperto Universitario in Processi e Interventi Infermieristici nell'Ambito dell'Assistenza Generale per l'Università CEU Cardenal Herrera
- ◆ Esperto Universitario in Gestione di Catastrofi per Infermieri dell'Università CEU Cardenal Herrera di Madrid
- ◆ Laureata in Infermeria presso la Scuola Universitaria di Infermieristica della Croce Rossa, Ceuta

#### **Dott.ssa Romero Sousa, Gema María**

- ◆ Infermiera presso l'Ospedale Universitario di Ceuta
- ◆ Infermiera in Assistenza Primaria
- ◆ Infermiera della Croce Rossa Spagnola
- ◆ Infermiera della Croce Bianca
- ◆ Infermiera presso la Residenza Gerón
- ◆ Infermiera presso la Residenza di Nazareth
- ◆ Master Privato in Infermieristica d'Urgenza-Emergenza e delle Catastrofi
- ◆ Master Privato in Infermieristica in Medicina Interna
- ◆ Esperto Universitario in Assistenza Trauma Grave in Infermieristica
- ◆ Esperto Universitario in Emergenze Mediche in Infermieristica
- ◆ Esperto Universitario in Gestione Catastrofi in Infermieristica
- ◆ Esperto Universitario in Infettivologia Medica Applicata all'Infermieristica
- ◆ Esperto Universitario in Supporto Vitale Avanzato in Infermieristica
- ◆ Laureata in Infermieristica presso l'Università di Malaga

# 04

## Struttura e contenuti

Grazie a questo programma, gli infermieri avranno una conoscenza dettagliata sulla cura dei pazienti con Ferite Chirurgiche. Il piano di studi approfondirà la prevenzione di queste lesioni, concentrandosi sull'uso di antibiotici profilattici, sulle tecniche di asepsi chirurgica e sul controllo dei fattori di irrigazione. Inoltre, i contenuti didattici approfondiranno le tecniche più innovative per il trattamento delle complicazioni, tra cui la gestione della deiscenza della ferita o il drenaggio di ematomi. In questo modo, gli studenti miglioreranno la guarigione delle ferite e contribuiranno al recupero dei pazienti.







“

*Progetterai le strategie più innovative per prevenire le infezioni nelle ferite chirurgiche, incluse tecniche di sepsi e uso di antibiotici”*

## Modulo 1. Gestione delle Ferite Chirurgiche in Infermieristica

- 1.1. Ferita chirurgica
  - 1.1.1. Incisioni addominali
  - 1.1.2. Lesioni ortopediche
  - 1.1.3. Lesioni toraciche
- 1.2. Prevenzione delle infezioni nelle ferite chirurgiche
  - 1.2.1. Uso di antibiotici profilattici
  - 1.2.2. Tecniche di asepsi chirurgica
  - 1.2.3. Controllo dei fattori di rischio del paziente
- 1.3. Cura delle ferite chirurgiche
  - 1.3.1. Cambio della medicazione
  - 1.3.2. Monitoraggio dei segni di infezione
  - 1.3.3. Istruzioni per l'assistenza domiciliare
- 1.4. Trattamento delle complicanze della Ferita Chirurgica
  - 1.4.1. Gestione delle complicanze della ferita
  - 1.4.2. Drenaggio dell'ematoma
  - 1.4.3. Valutazione dei segni di infezione
- 1.5. Gestione del dolore nelle Ferite chirurgiche
  - 1.5.1. Analgesici sistemici
  - 1.5.2. Blocchi regionali
  - 1.5.3. Tecniche di rilassamento
- 1.6. Nutrizione e Ferite Chirurgiche
  - 1.6.1. Valutazione dello stato nutrizionale
  - 1.6.2. Integrazioni nutrizionali
  - 1.6.3. Monitoraggio dell'apporto dietetico
- 1.7. Cura delle Ferite Chirurgiche nei Pazienti Geriatrici
  - 1.7.1. Valutazione della fragilità
  - 1.7.2. Adattamenti nell'assistenza
  - 1.7.3. Riabilitazione multidisciplinare



- 1.8. Cura delle Ferite Chirurgiche nei Pazienti con Malattie Croniche
  - 1.8.1. Gestione delle malattie concomitanti
  - 1.8.2. Coordinatrice di assistenza
  - 1.8.3. Interventi di prevenzione
- 1.9. Educazione del paziente sulla cura delle ferite chirurgiche
  - 1.9.1. Istruzioni per la cura postoperatoria
  - 1.9.2. Riconoscimento dei segni di complicazioni
  - 1.9.3. Importanza di monitoraggio Medico
- 1.10. Progressi nella cura delle ferite chirurgiche
  - 1.10.1. Nuove medicazioni e tecnologie di guarigione
  - 1.10.2. Terapie curative avanzate
  - 1.10.3. Ricerca sui fattori di crescita e sui biomateriali

“

*Una proposta accademica con un approccio scientifico, con il quale sarai all'avanguardia degli ultimi progressi nella Gestione delle Ferite Chirurgiche. Iscriviti subito!”*



05

# Metodologia

Questo programma ti offre un modo differente di imparare. La nostra metodologia si sviluppa in una modalità di apprendimento ciclico: *il Relearning*.

Questo sistema di insegnamento viene applicato nelle più prestigiose facoltà di medicina del mondo ed è considerato uno dei più efficaci da importanti pubblicazioni come il *New England Journal of Medicine*.





“

*Scopri il Relearning, un sistema che abbandona l'apprendimento lineare convenzionale, per guidarti attraverso dei sistemi di insegnamento ciclici: una modalità di apprendimento che ha dimostrato la sua enorme efficacia, soprattutto nelle materie che richiedono la memorizzazione”*

## In TECH Nursing School applichiamo il Metodo Casistico

In una data situazione concreta, cosa dovrebbe fare un professionista? Durante il programma affronterai molteplici casi clinici simulati ma basati su pazienti reali, per risolvere i quali dovrai indagare, stabilire ipotesi e infine fornire una soluzione. Esistono molteplici prove scientifiche sull'efficacia del metodo. I professionisti imparano meglio, in modo più veloce e sostenibile nel tempo.

*Con TECH l'infermiere sperimenta un modo di imparare che sta scuotendo le fondamenta delle università tradizionali di tutto il mondo.*



Secondo il dottor Gervas, il caso clinico è una presentazione con osservazioni del paziente, o di un gruppo di pazienti, che diventa un "caso", un esempio o un modello che illustra qualche componente clinica particolare, sia per il suo potenziale didattico che per la sua singolarità o rarità. È essenziale che il caso sia radicato nella vita professionale attuale, cercando di ricreare le condizioni reali nella pratica professionale infermieristica.

“

*Sapevi che questo metodo è stato sviluppato ad Harvard nel 1912 per gli studenti di Diritto? Il metodo casistico consisteva nel presentare agli studenti situazioni reali complesse per far prendere loro decisioni e giustificare come risolverle. Nel 1924 fu stabilito come metodo di insegnamento standard ad Harvard”*

#### L'efficacia del metodo è giustificata da quattro risultati chiave:

1. Gli studenti che seguono questo metodo non solo raggiungono l'assimilazione dei concetti, ma sviluppano anche la loro capacità mentale, attraverso esercizi che valutano situazioni reali e l'applicazione delle conoscenze.
2. L'apprendimento è solidamente incorporato nelle abilità pratiche che permettono al professionista in infermieristica di integrare al meglio le sue conoscenze in ambito ospedaliero o in assistenza primaria.
3. L'approccio a situazioni nate dalla realtà rende più facile ed efficace l'assimilazione delle idee e dei concetti.
4. La sensazione di efficienza degli sforzi compiuti diventa uno stimolo molto importante per gli studenti e si traduce in un maggiore interesse per l'apprendimento e in un aumento del tempo dedicato al corso.



## Metodologia Relearning

TECH coniuga efficacemente la metodologia del Caso di Studio con un sistema di apprendimento 100% online basato sulla ripetizione, che combina 8 diversi elementi didattici in ogni lezione.

Potenziamo il Caso di Studio con il miglior metodo di insegnamento 100% online: il Relearning.



*L'infermiere imparerà mediante casi reali e la risoluzione di situazioni complesse in contesti di apprendimento simulati. Queste simulazioni sono sviluppate utilizzando software all'avanguardia per facilitare un apprendimento coinvolgente.*



All'avanguardia della pedagogia mondiale, il metodo Relearning è riuscito a migliorare i livelli di soddisfazione generale dei professionisti che completano i propri studi, rispetto agli indicatori di qualità della migliore università online del mondo (Columbia University).

Mediante questa metodologia abbiamo formato più di 175.000 infermieri con un successo senza precedenti in tutte le specializzazioni indipendentemente dal carico pratico. La nostra metodologia pedagogica è stata sviluppata in un contesto molto esigente, con un corpo di studenti universitari di alto profilo socio-economico e un'età media di 43,5 anni.

*Il Relearning ti permetterà di apprendere con meno sforzo e più performance, impegnandoti maggiormente nella tua specializzazione, sviluppando uno spirito critico, difendendo gli argomenti e contrastando le opinioni: un'equazione che punta direttamente al successo.*

Nel nostro programma, l'apprendimento non è un processo lineare, ma avviene in una spirale (impariamo, disimpariamo, dimentichiamo e re-impariamo). Pertanto, combiniamo ciascuno di questi elementi in modo concentrico.

Il punteggio complessivo del sistema di apprendimento di TECH è 8.01, secondo i più alti standard internazionali.



Questo programma offre i migliori materiali didattici, preparati appositamente per i professionisti:



#### Materiali di studio

Tutti i contenuti didattici sono creati da specialisti che insegneranno nel programma universitario, appositamente per esso, in modo che lo sviluppo didattico sia realmente specifico e concreto.

Questi contenuti sono poi applicati al formato audiovisivo che supporterà la modalità di lavoro online di TECH. Tutto questo, con le ultime tecniche che offrono componenti di alta qualità in ognuno dei materiali che vengono messi a disposizione dello studente.



#### Tecniche e procedure di infermieristica in video

TECH aggiorna lo studente sulle ultime tecniche, progressi educativi e all'avanguardia delle tecniche infermieristiche attuali. Il tutto in prima persona, con il massimo rigore, spiegato e dettagliato affinché tu lo possa assimilare e comprendere. E la cosa migliore è che puoi guardarli tutte le volte che vuoi.



#### Riepiloghi interattivi

Il team di TECH presenta i contenuti in modo accattivante e dinamico in pillole multimediali che includono audio, video, immagini, diagrammi e mappe concettuali per consolidare la conoscenza.

Questo esclusivo sistema di specializzazione per la presentazione di contenuti multimediali è stato premiato da Microsoft come "Caso di successo in Europa".



#### Lecture complementari

Articoli recenti, documenti di consenso e linee guida internazionali, tra gli altri. Nella biblioteca virtuale di TECH potrai accedere a tutto il materiale necessario per completare la tua specializzazione.





#### Analisi di casi elaborati e condotti da esperti

Un apprendimento efficace deve necessariamente essere contestuale. Per questa ragione, TECH ti presenta il trattamento di alcuni casi reali in cui l'esperto ti guiderà attraverso lo sviluppo dell'attenzione e della risoluzione di diverse situazioni: un modo chiaro e diretto per raggiungere il massimo grado di comprensione.



#### Testing & Retesting

Valutiamo e rivalutiamo periodicamente le tue conoscenze durante tutto il programma con attività ed esercizi di valutazione e autovalutazione, affinché tu possa verificare come raggiungi progressivamente i tuoi obiettivi.



#### Master class

Esistono evidenze scientifiche sull'utilità dell'osservazione di esperti terzi. Imparare da un esperto rafforza la conoscenza e la memoria, costruisce la fiducia nelle nostre future decisioni difficili.



#### Guide di consultazione veloce

TECH ti offre i contenuti più rilevanti del corso in formato schede o guide di consultazione veloce. Un modo sintetico, pratico ed efficace per aiutare lo studente a progredire nel suo apprendimento.





# 06 Titolo

Il Corso Universitario in Gestione delle Ferite Chirurgiche in Infermieristica garantisce, oltre alla preparazione più rigorosa e aggiornata, il conseguimento di una qualifica di Corso Universitario rilasciata da TECH Università Tecnologica.



“

*Porta a termine questo programma e ricevi la tua qualifica universitaria senza spostamenti o fastidiose formalità”*

Questo **Corso Universitario in Gestione delle Ferite Chirurgiche in Infermieristica** possiede il programma scientifico più completo e aggiornato del mercato.

Dopo aver superato la valutazione, lo studente riceverà mediante lettera certificata\* con ricevuta di ritorno, la sua corrispondente qualifica di **Corso Universitario** rilasciata da **TECH Università Tecnologica**.

Il titolo rilasciato da **TECH Università Tecnologica** esprime la qualifica ottenuta nel Corso Universitario, e riunisce tutti i requisiti comunemente richiesti da borse di lavoro, concorsi e commissioni di valutazione di carriere professionali.

Titolo: **Corso Universitario in Gestione delle Ferite Chirurgiche in Infermieristica**

Modalità: **online**

Durata: **6 settimane**



\*Apostille dell'Aia. Se lo studente dovesse richiedere che il suo diploma cartaceo sia provvisto di Apostille dell'Aia, TECH EDUCATION effettuerà le gestioni opportune per ottenerla pagando un costo aggiuntivo.



futuro  
salute fiducia persone  
educazione informazione tutor  
garanzia accreditamento insegnamento  
istituzioni tecnologia apprendimento  
comunità impegno  
attenzione personalizzata innovazione  
conoscenza presente qualità  
formazione online  
sviluppo istituzioni  
classe virtuale linguaggi

**tech** università  
tecnologica

**Corso Universitario**  
Gestione delle Ferite  
Chirurgiche in Infermieristica

- » Modalità: online
- » Durata: 6 settimane
- » Titolo: TECH Università Tecnologica
- » Orario: a tua scelta
- » Esami: online

**Corso Universitario**

Gestione delle Ferite

Chirurgiche in Infermieristica

