

Esperto Universitario

Microbiota della Pelle





tech università
tecnologica

Esperto Universitario Microbiota della Pelle

- » Modalità: online
- » Durata: 6 mesi
- » Titolo: TECH Università Tecnologica
- » Orario: a tua scelta
- » Esami: online

Accesso al sito web: www.techtute.com/it/fisioterapia/specializzazione/specializzazione-microbiota-pelle

Indice

01

Presentazione

pag. 4

02

Obiettivi

pag. 8

03

Direzione del corso

pag. 12

04

Struttura e contenuti

pag. 24

05

Metodologia

pag. 28

06

Titolo

pag. 36

01

Presentazione

Negli ultimi anni c'è stato un crescente interesse per una migliore comprensione dell'interazione tra il Microbiota e la pelle. In questo senso, la ricerca si è concentrata sullo sviluppo di terapie probiotiche e trattamenti mirati al miglioramento della salute cutanea. Tali progressi influenzano l'attività quotidiana di professionisti come i fisioterapisti, ed è per questo che TECH ha orientato questa qualifica 100% online a fornire un aggiornamento completo sui progressi nel Microbiota della Pelle. Per raggiungere questo obiettivo con successo, l'eccellente personale docente che integra questa qualifica ha elaborato un rigoroso programma basato sulle ultime prove scientifiche e con il miglior materiale didattico del panorama accademico attuale.



“

Una qualifica universitaria 100% online che ti offre l'aggiornamento più completo sul sistema immunitario, la pelle e la salute del microbioma”

Grazie allo sviluppo degli ultimi anni di studi sul Microbiota della Pelle umana, i professionisti delle diverse specializzazioni hanno ottenuto una conoscenza molto più profonda in questo campo. Allo stesso tempo, l'uso di terapie probiotiche è consolidato per aiutare a ripristinare un equilibrio sano nel Microbiota cutaneo dei pazienti.

In questo contesto, il fisioterapista dispone attualmente di informazioni molto più rigorose e precise in questo settore che gli permettono di sviluppare terapie molto più complete ed effettuare una collaborazione interdisciplinare con altri specialisti come i dermatologi. Così, nasce questo Esperto Universitario in Microbiota della Pelle della durata di 6 mesi.

Un programma che permetterà allo studente di ottenere, nel corso di 540 ore di lezione, l'aggiornamento più efficace in Microbioma, metagenomica, sistema immunitario e le ultime linee di ricerca. Inoltre, per raggiungere questo obiettivo, questa istituzione accademica fornisce numerosi materiali didattici aggiuntivi, dove è stata utilizzata la tecnologia più recente applicabile al campo accademico.

Inoltre, questa qualifica acquisisce ancora più attrazione con il metodo *Relearning*, basato sulla reiterazione continua del contenuto chiave. Grazie a questo sistema il fisioterapista riuscirà a consolidare in modo semplice i concetti e ridurre le lunghe ore di studio e memorizzazione.

Un'opportunità unica di aggiornamento attraverso una proposta universitaria flessibile e di qualità. Lo studente ha bisogno solo di un dispositivo digitale con connessione internet per visualizzare, in qualsiasi momento della giornata, il programma. Senza dubbio, una scelta ideale per conciliare le responsabilità più impegnative.

Inoltre, il programma si distingue per avere un importante Direttore Ospite Internazionale nel suo personale docente. Questo specialista è responsabile di una serie di rigorose *Master class* con le quali gli studenti potranno aggiornare le loro competenze e integrare le innovazioni intorno al Microbiota Umano nella pratica della Fisioterapia.

Questo **Esperto Universitario** in **Microbiota della Pelle** possiede il programma scientifico più completo e aggiornato del mercato. Le sue caratteristiche principali sono:

- ♦ Sviluppo di casi pratici presentati da esperti in Microbiota Umano
- ♦ Contenuti grafici, schematici ed eminentemente pratici che forniscono informazioni scientifiche e pratiche riguardo alle discipline mediche essenziali per l'esercizio della professione
- ♦ Esercizi pratici che offrono un processo di autovalutazione per migliorare l'apprendimento
- ♦ Particolare enfasi sulle metodologie innovative
- ♦ Lezioni teoriche, domande all'esperto e/o al tutor, forum di discussione su questioni controverse e compiti di riflessione individuale
- ♦ Contenuti disponibili da qualsiasi dispositivo fisso o mobile dotato di connessione a internet



Le esclusive Master class di questo programma sono impartite da un distinto Direttore Ospite Internazionale, specializzato nello studio del Microbiota Umano”

“

Aumenta le tue capacità di gestire le condizioni della pelle e l'attuazione di misure specifiche per promuovere la sua guarigione”

Il personale docente del programma comprende rinomati specialisti del settore e altre aree correlate, che forniscono agli studenti le competenze necessarie a intraprendere un percorso di studio eccellente.

I contenuti multimediali, sviluppati in base alle ultime tecnologie educative, forniranno al professionista un apprendimento coinvolgente e localizzato, ovvero inserito in un contesto reale.

La creazione di questo programma è incentrata sull'Apprendimento Basato su Problemi, mediante il quale il professionista deve cercare di risolvere le diverse situazioni che gli si presentano durante il corso. Lo studente potrà usufruire di un innovativo sistema di video interattivi creati da esperti di rinomata fama.

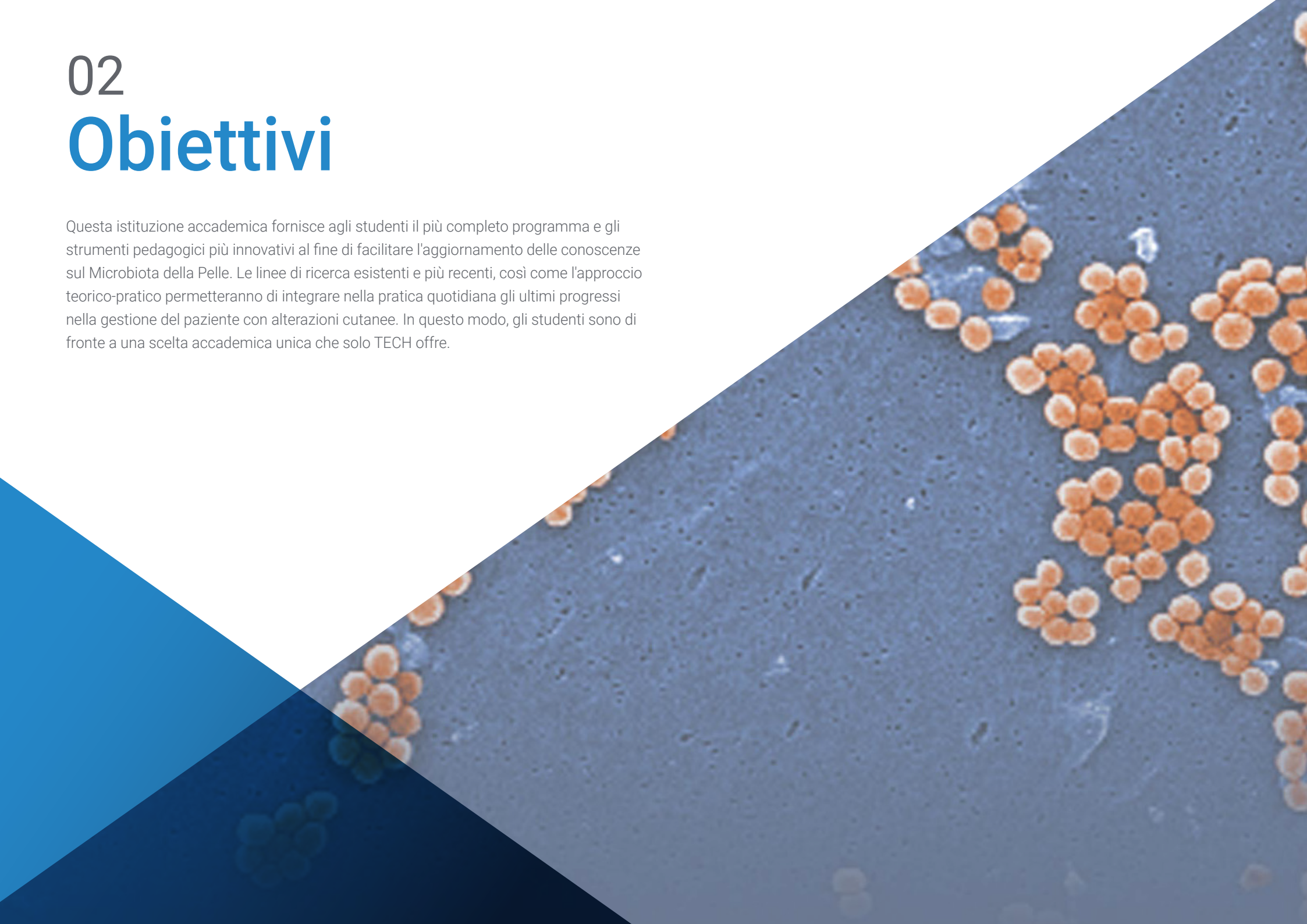
Accedi senza limiti di orario alla vasta biblioteca virtuale che costituisce questa proposta universitaria.

Una scelta accademica flessibile che si adatta alle reali esigenze dei fisioterapisti.



02 Obiettivi

Questa istituzione accademica fornisce agli studenti il più completo programma e gli strumenti pedagogici più innovativi al fine di facilitare l'aggiornamento delle conoscenze sul Microbiota della Pelle. Le linee di ricerca esistenti e più recenti, così come l'approccio teorico-pratico permetteranno di integrare nella pratica quotidiana gli ultimi progressi nella gestione del paziente con alterazioni cutanee. In questo modo, gli studenti sono di fronte a una scelta accademica unica che solo TECH offre.





“

Gli studi clinici di questo programma faciliteranno il tuo aggiornamento sul Microbiota della Pelle e la gestione dei pazienti con patologie cutanee.



Obiettivi generali

- ♦ Offrire una visione completa e approfondita dell'attualità nell'ambito del Microbiota Umano, nel suo senso più ampio, l'importanza dell'equilibrio di questo Microbiota come effetto diretto sulla salute, con i molteplici fattori che lo influenzano positivamente e negativamente.
- ♦ Argomentare con evidenze scientifiche come attualmente viene attribuita una posizione privilegiata al Microbiota e alla sua interazione con molte patologie non digestive, di natura autoimmune o alla sua relazione con la disregolazione del sistema immunitario, la prevenzione delle malattie e come supporto ad altri trattamenti nella pratica quotidiana del professionista
- ♦ Promuovere strategie di lavoro basate sull'approccio totale al paziente come modello di riferimento, non concentrandosi solamente sui sintomi della patologia specifica, ma anche esaminando come questa reagisce con il Microbiota e come possa influenzarlo
- ♦ Incoraggiare lo stimolo professionale mediante l'apprendimento continuo e la ricerca



Un'opzione accademica che ti porterà a essere consapevole dei fattori che regolano il tipo di flora batterica sulla pelle"





Obiettivi specifici

Modulo 1. Microbiota della Pelle

- ♦ Studiare i fattori che regolano il tipo di flora batterica della pelle
- ♦ Conoscere i metodi di approccio alle patologie cutanee scatenanti

Modulo 2. Microbiota, Microbioma, Metagenomica

- ♦ Aggiornare e chiarire termini generali e parole chiave come Microbioma, Metagenomica, Microbiota, Simbiosi, Disbiosi, per favorire una piena comprensione dell'argomento
- ♦ Approfondire come i farmaci pensati per l'essere umano possono avere un impatto negativo sul Microbiota intestinale, oltre al già ben noto ruolo degli antibiotici

Modulo 3. Microbiota e sistema immunitario

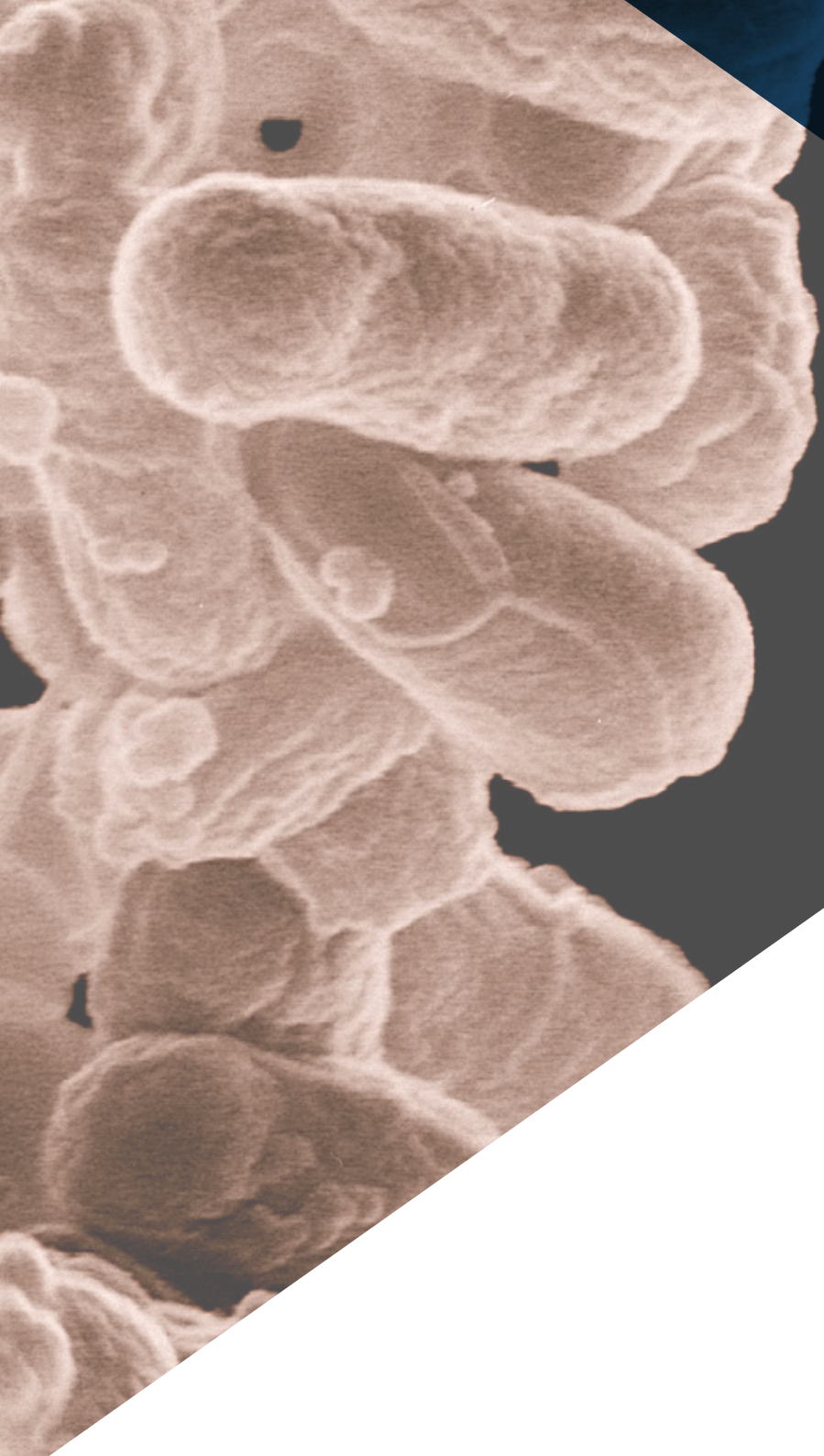
- ♦ Approfondire la relazione bidirezionale tra il Microbiota e il sistema neuroimmunologico, studiando a fondo l'asse intestino-Microbiota-cervello e tutte le patologie che si generano nel suo squilibrio
- ♦ Analizzare il ruolo dell'alimentazione e dello stile di vita nel rapporto tra sistema immunitario e Microbiota

03

Direzione del corso

TECH ha riunito in questo Esperto Universitario un team di professionisti di primo livello con esperienza nello studio del Microbiota, Microbiologia e Parassitologia. La loro vasta esperienza in questo campo è stata determinante per l'inclusione in questo programma, così come la vicinanza, perché in questo modo lo studente sarà in grado di ottenere una completa aggiornamento nel campo della Microbiota della Pelle da autentici specialisti. Inoltre, data questa vicinanza agli studenti saranno in grado di risolvere qualsiasi dubbio sul contenuto di questa proposta universitaria.





“

Un eccellente team di esperti in microbiologia ti avvicina alle più recenti prove scientifiche per affrontare le alterazioni del Microbiota cutaneo”

Direttore Ospite Internazionale

Il Dottor Harry Sokol è riconosciuto a livello internazionale nel campo della **Gastroenterologia** per le sue ricerche sul **Microbiota Intestinale**. Con oltre 2 decenni di esperienza, si è affermata come una vera e propria autorità scientifica grazie ai suoi numerosi studi sul ruolo dei microrganismi nel corpo umano e il loro impatto sulle **malattie infiammatorie croniche dell'intestino**. In particolare, i suoi lavori hanno rivoluzionato la comprensione medica di questo organo, spesso indicato come il "secondo cervello".

Tra i contributi del Dottor Sokol spicca una ricerca in cui lui e il suo team hanno aperto una nuova linea di progressi intorno al batterio *Faecalibacterium prausnitzii*. Questi studi hanno portato a loro volta a scoperte cruciali sui suoi **effetti antinfiammatori**, facendo strada a **trattamenti rivoluzionari**.

Inoltre, l'esperto si distingue per il suo **impegno nella divulgazione della conoscenza**, sia che si tratti di programmi accademici presso l'Università della Sorbona o di siglare opere come il fumetto *Gli straordinari poteri del ventre*. Le sue pubblicazioni scientifiche appaiono continuamente in **riviste di fama mondiale** ed è invitato a **congressi specializzati**. Allo stesso tempo, svolge il suo lavoro clinico presso l'**Ospedale Saint-Antoine** (AP-HP/Federazione Ospedaliera Universitaria IMPEC/Università della Sorbona), uno dei più rinomati in ambito europeo.

Il Dottor Sokol ha iniziato i suoi studi di **Medicina** presso l'Università Paris Cité, mostrando fin da subito un forte interesse per la **ricerca sanitaria**. Un incontro fortuito con l'eminente professore Philippe Marteau lo ha introdotto alla **Gastroenterologia** e agli enigmi del **Microbiota Intestinale**. Nel corso della sua carriera, ha anche ampliato i suoi orizzonti formandosi negli Stati Uniti, presso l'Università di Harvard, dove ha condiviso esperienze con **scienziati di riferimento**. Al suo ritorno in Francia, ha fondato il **proprio team** con cui indaga sul **Trapianto Fecale**, offrendo innovazioni terapeutiche all'avanguardia.



Dott. Sokol, Harry

- Direttore di Microbiota, Intestino e Infiammazione presso l'Università della Sorbona, Parigi
- Specialista del Servizio di Gastroenterologia presso l'Ospedale Saint-Antoine (AP-HP) di Parigi
- Team Manager presso l'Istituto Micalis (INRA)
- Coordinatore del Centro di Medicina del Microbioma di Parigi FHU
- Fondatore della società farmaceutica Exeliom Biosciences (Nextbiotix)
- Presidente del Gruppo di Trapianto di Microbiota Fecale
- Medico Specialista presso vari ospedali di Parigi
- Dottorato in Microbiologia presso l'Université Paris-Sud
- Seminario educativo post-dottorato presso il Massachusetts General Hospital, Facoltà di Medicina dell'Università di Harvard
- Laurea in Medicina, Epatologia e Gastroenterologia presso l'Università Paris Cité

“

Grazie a TECH potrai apprendere al fianco dei migliori professionisti del mondo”

Direttori Ospiti



Dott.ssa Sánchez Romero, María Isabel

- ♦ Primario presso il Servizio di Microbiologia dell'Ospedale Universitario Puerta de Hierro Majadahonda
- ♦ Laurea in Medicina e Chirurgia presso l'Università di Salamanca
- ♦ Medico Specialista in Microbiologia e Parassitologia Clinica
- ♦ Membro della Società Spagnola di Malattie Infettive e Microbiologia Clinica
- ♦ Segretaria Tecnica della Società Madrileni di Microbiologia Clinica



Dott.ssa Portero, María Francisca

- ♦ Responsabile in carica presso il Dipartimento di Microbiologia dell'Ospedale Puerta de Hierro Majadahonda
- ♦ Specialista in Microbiologia e Parassitologia Clinica presso l'Ospedale Universitario Puerta de Hierro di Madrid
- ♦ Dottorato in Medicina presso l'Università Autonoma di Madrid
- ♦ Corso post-laurea in Gestione Clinica presso la Fondazione Gaspar Casal
- ♦ Seminario di ricerca presso l'Ospedale Presbiteriano di Pittsburg, con una borsa di studio FISS



Dott.ssa Alarcón Cavero, Teresa

- ♦ Biologa Specialista in Microbiologia presso l'Ospedale Universitario La Princesa
- ♦ Responsabile del gruppo 52 presso l'Istituto di Ricerca dell'Ospedale La Princesa
- ♦ Laurea in Scienze Biologiche con specializzazione in Biologia Fondamentale conseguita presso l'Università Complutense di Madrid
- ♦ Master in Microbiologia Medica presso l'Università Complutense di Madrid



Dott.ssa Muñoz Algarra, María

- ♦ Responsabile di Sicurezza del paziente presso il Dipartimento di Microbiologia dell'Ospedale Universitario Puerta de Hierro Majadahonda
- ♦ Primaria presso il Dipartimento di Microbiologia dell'Ospedale Universitario Puerta de Hierro Majadahonda Madrid
- ♦ Collaboratrice del Dipartimento di Medicina Preventiva e Salute Pubblica e Microbiologia dell'Università Autonoma di Madrid
- ♦ Dottorato in Farmacia presso l'Università Complutense di Madrid



Dott. López Dosil, Marcos

- Primario presso il Dipartimento Microbiologia e Parassitologia dell'Ospedale Clinico Universitario San Carlos
- Primario presso il Dipartimento di Microbiologia e Parassitologia dell'Ospedale di Mostoles
- Master in Malattie Infettive e Trattamento Antimicrobi conseguito presso l'Università CEU Cardenal Herrera
- Master in Medicina Tropicale e Salute Internazionale conseguito presso l'Università Autonoma di Madrid
- Specialista in Medicina Tropicale presso l'Università Autonoma di Madrid



Dott. Anel Pedroche, Jorge

- Primario, Dipartimento di Microbiologia dell'Ospedale Universitario Puerta de Hierro Majadahonda
- Laurea in Farmacia conseguita presso l'Università Complutense di Madrid
- Corso in Sessioni interattive su terapia antibiotica ospedaliera presso MSD
- Corso in Aggiornamento delle infezioni nel paziente ematologico presso l'Ospedale Puerta de Hierro
- Partecipazione al XXII Congresso della Società Spagnola di Malattie Infettive e Microbiologia Clinica

Direzione



Dott.ssa Fernández Montalvo, María Ángeles

- Responsabile di Naintmed - Nutrizione e Medicina Integrativa
- Direttrice del Master Universitario in Microbiota Umano dell'Università CEU
- Responsabile di Parafarmacia, Medico Nutrizionista e di Medicina naturale presso la parafarmacia Naturale Life
- Laurea in Biochimica conseguita presso l'Università di Valencia
- Corso Universitario in Medicina naturale e Ortomolecolare
- Corso Post-Laurea in Alimentazione, Nutrizione e Cancro: prevenzione e trattamento
- Master in Medicina Integrata presso l'Università CEU
- Specialista in Nutrizione, Dietetica e Dietoterapia
- Specialista in Nutrizione clinica e sportiva vegetariana
- Specialista nell'uso odierno della Nutricosmetica e dei Nutraceutici in generale

Personale docente

Dott.ssa Rioseras de Bustos, Beatriz

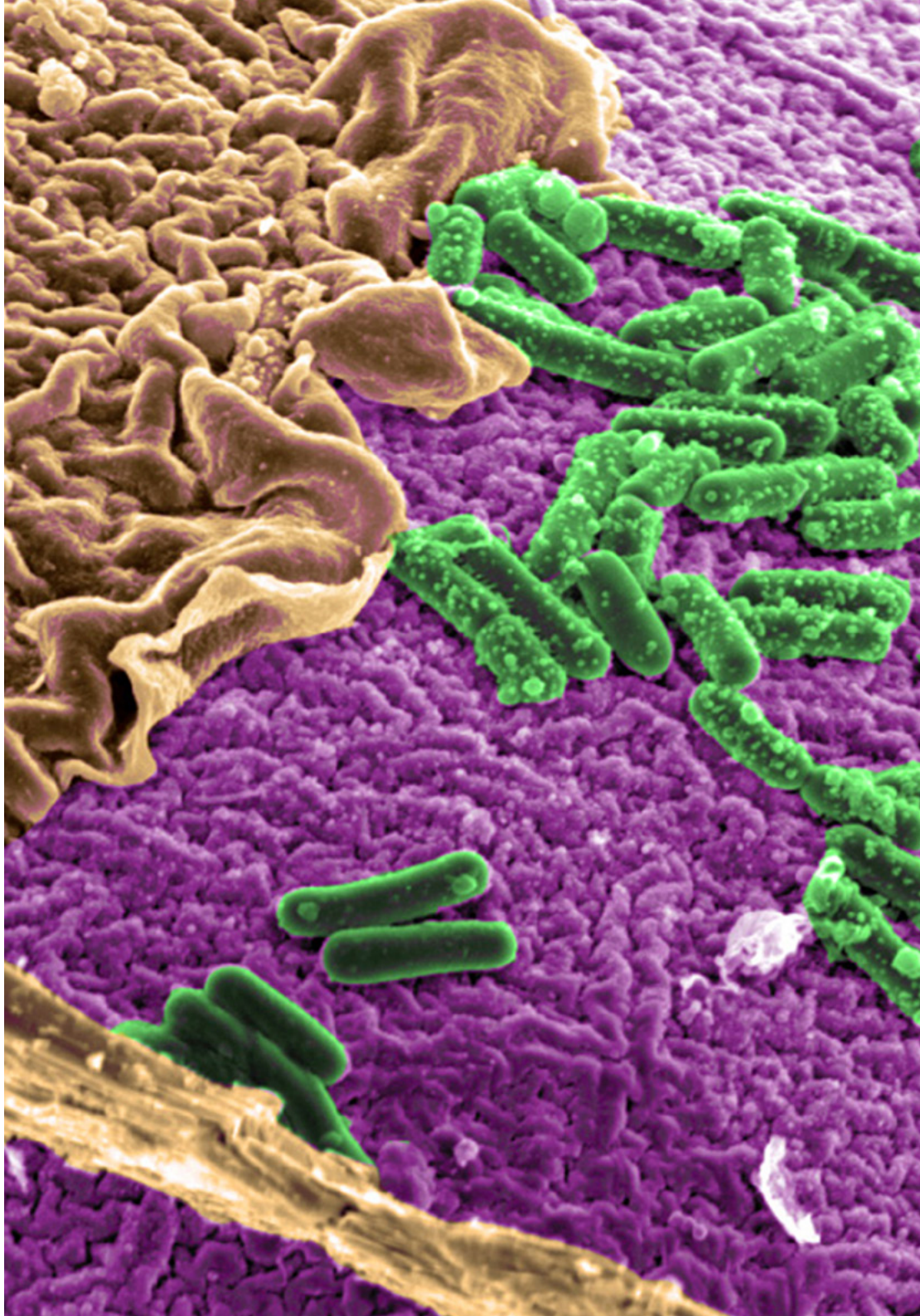
- ◆ Microbiologa e ricercatrice
- ◆ Specializzando presso in immunologia presso HUCA
- ◆ Membro del gruppo di ricerca in Biotecnologie sui Nutraceutici e dei Composti
- ◆ Bioattivi (Bionuc) presso l'Università di Oviedo
- ◆ Membro dell'Area di Microbiologia del Dipartimento di Biologia Funzionale
- ◆ Seminario educativo presso l'Università Southern Denmark
- ◆ Dottorato in Microbiologia conseguito presso l'Università di Oviedo
- ◆ Master in Ricerca in Neuroscienze presso l'Università di Oviedo

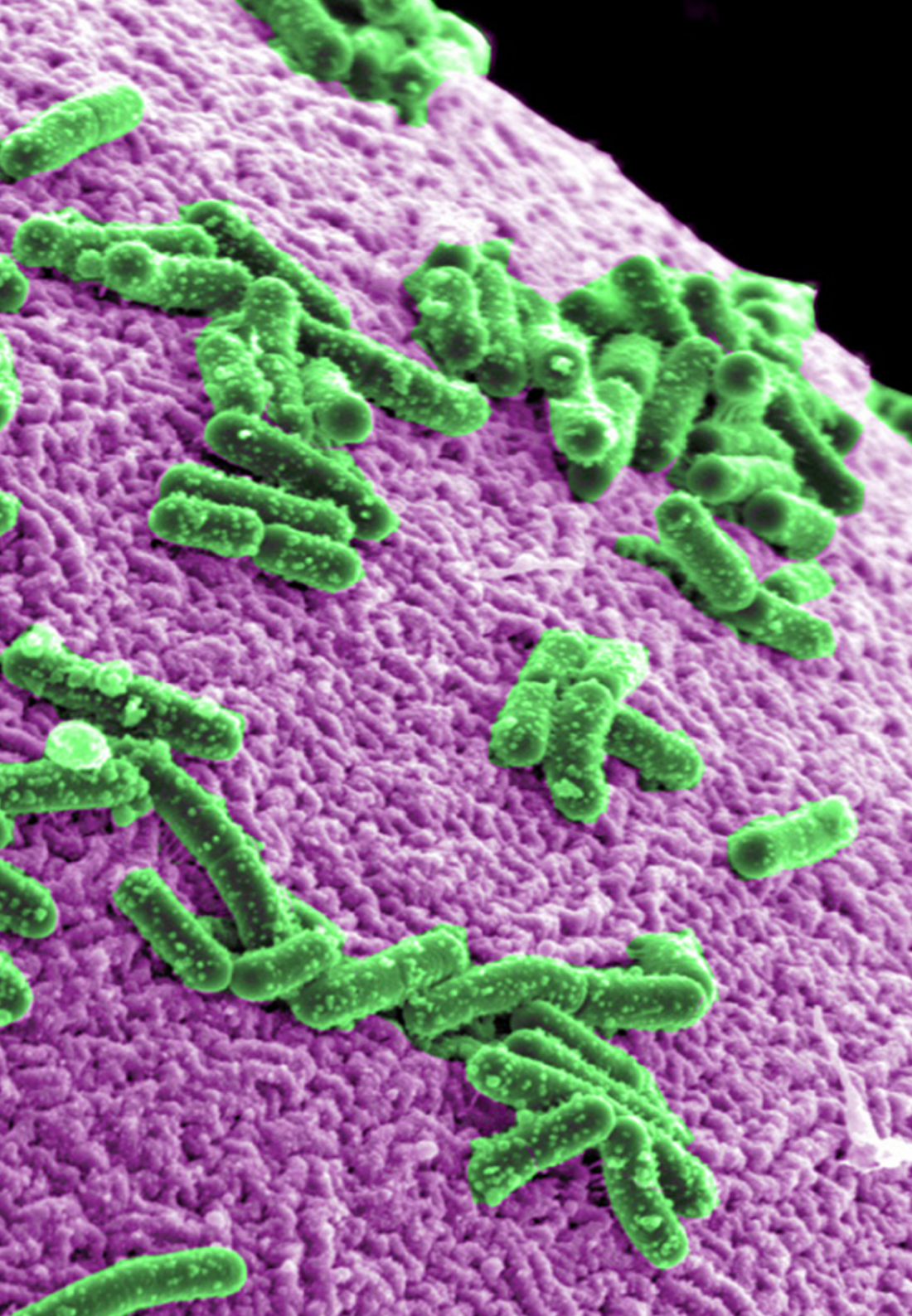
Dott. Gabaldon Estevani, Toni

- ◆ Senior group leader dell'IRB e del BSC
- ◆ Co-fondatore e Consulente Scientifico (CSO) presso di Microomics SL
- ◆ Professore ricercatore presso ICREA e responsabile dell'equipe di laboratorio di Genomica Comparativa
- ◆ Dottorato in Medicina conseguito presso la Radboud University Nijmegen
- ◆ Membro corrispondente della Reale Accademia Nazionale di Farmacia della Spagna
- ◆ Membro dell'Accademia Giovane Spagnola

Dott.ssa Álvarez García, Verónica

- ◆ Medico Strutturato dell'Area dell'Apparato Digerente presso l'Ospedale Universitario Rio Hortega
- ◆ Medico Specialista dell'Apparato Digerente presso l'Ospedale Centrale delle Asturie
- ◆ Relatrice al XLVII Congresso SCLECARTO
- ◆ Laurea in Medicina e Chirurgia
- ◆ Specialista in Apparato Digerente





Dott. Fernández Madera, Juan Jesús

- ◆ Allergologo presso HUCA
- ◆ Allergologo presso HUCA
- ◆ Ex responsabile dell'Unità di Allergologia dell'Ospedale Monte Naranco, Oviedo
- ◆ Servizio di allergologia Ospedale Universitario Centrale delle Asturie
- ◆ Membro di: Consiglio Direttivo di Alergonorte, Comitato Scientifico per la Rincongiuntivite della SEAIC e Comitato Consultivo di Medicinatv.com

Dott.ssa Méndez García, Celia

- ◆ Ricercatrice biomedica presso i Laboratori Novartis di Boston, USA
- ◆ Dottorato di ricerca in Microbiologia conseguito presso l'Università di Oviedo
- ◆ Membro della North American Society for Microbiology

Dott. Losa Domínguez, Fernando

- ◆ Ginecologo della Clinica Sagrada Familia degli Ospedali HM
- ◆ Medico Privato in Ostetricia e Ginecologia a Barcellona
- ◆ Esperto in Ginecologia Estetica presso l'Università Autonoma di Barcellona
- ◆ Membro di: Associazione Spagnola per lo Studio della Menopausa, Società Spagnola di Ginecologia Fitoterapeutica, Società Spagnola di Ostetricia e Ginecologia e Consiglio della Sezione Menopausa della Società Catalana di Ostetricia e Ginecologia

Dott.ssa Alonso Arias, Rebeca

- ◆ Direttrice del gruppo di ricerca in Immunosenescenza presso il servizio di Immunologia dell'HUCA
- ◆ Primaria di Immunologia presso l'Ospedale Centrale Universitario delle Asturie
- ◆ Numerose pubblicazioni in riviste scientifiche internazionali
- ◆ Lavori di ricerca sull'associazione tra il microbiota e il sistema immunitario
- ◆ 1° Premio Nazionale di Ricerca in Medicina dello Sport

Dott.ssa González Rodríguez, Silvia Pilar

- ◆ Vicedirettrice Medica, Coordinatrice di Ricerca e Responsabile Clinica dell'Unità della Menopausa e dell'Osteoporosi presso lo Studio Medico Velazquez
- ◆ Specialista in Ginecologia e Ostetricia presso l'Ospedale Gabinete Velázquez
- ◆ Medico Specialista presso Bypass Comunicación en Salud, SL
- ◆ Key Opinion Leader di diversi laboratori farmaceutici internazionali
- ◆ Dottorato in Medicina e Chirurgia con specializzazione in Ginecologia conseguito presso l'Università di Alcalá de Henares
- ◆ Specialista in Senologia presso l'Università Autonoma di Madrid
- ◆ Master in Orientamento e Terapia Sessuale presso la Società Sessuologica di Madrid
- ◆ Master in Climaterio e Menopausa della Società Internazionale della Menopausa
- ◆ Esperto Universitario in Epidemiologia e Nuove tecnologie applicate presso la UNED
- ◆ Corso Universitario in Metodologia della ricerca presso la Fundación para la Formación de la Organización Médica Colegial e la Escuela Nacional de Sanidad dell'Instituto de Salud Carlos III

Dott.ssa Verdú López, Patricia

- ◆ Medico Specialista in Allergologia presso l'Ospedale Beata María Ana di Hermanas Hospitalarias
- ◆ Medico Specialista in Allergologia presso il Centro Immunomet Salute e Benessere Integrale
- ◆ Ricercatrice in Allergologia presso l'Ospedale San Carlos
- ◆ Medico Specialista in Allergologia presso l'Ospedale Universitario Dott. Negrín di Las Palmas de Gran Canaria
- ◆ Laurea in Medicina presso l'Università di Oviedo
- ◆ Master in Medicina Estetica e Antiaging presso l'Università Complutense di Madrid

Dott. Uberos, José

- ◆ Responsabile del reparto di Neonatologia presso l'Ospedale Clinico San Cecilio di Granada
- ◆ Specialista in Pediatria e Puericultura
- ◆ Professore Associato di Pediatria presso l'Università di Granada
- ◆ Membro del comitato di ricerca di bioetica presso la provincia di Granada
- ◆ Coeditore del Journal Symptoms and Signs
- ◆ Premio Professore Antonio Galdo. Società di Pediatria dell'Andalusia Orientale
- ◆ Editore della Rivista della Società di Pediatria dell'Andalusia Orientale (Bol. SPAO)
- ◆ Dottorato in Medicina e Chirurgia
- ◆ Laurea in Medicina presso l'Università di Santiago de Compostela
- ◆ Membro presso il Consiglio della Società di Pediatria dell'Andalusia Orientale

Dott.ssa López Martínez, Rocío

- ◆ Primario in Immunologia presso l'Ospedale Vall d'Hebron
- ◆ Medico in Immunologia presso l'Ospedale Vall d'Hebron
- ◆ Biologa Specializzanda in Immunologia presso l'Ospedale Universitario Centrale delle Asturie
- ◆ Master in Biostatistica e Bioinformatica presso l'Università Oberta di Catalogna

Dott.ssa Bueno García, Eva

- ♦ Ricercatrice pre-dottorato in Immunosenescenza presso il Dipartimento di Immunologia dell'Ospedale Universitario Centrale delle Asturie (HUCA)
- ♦ Laurea in Biologia conseguita presso l'Università di Oviedo
- ♦ Master Universitario in Biomedicina e Oncologia Molecolare conseguito presso l'Università di Oviedo
- ♦ Corsi di biologia molecolare e immunologia

Dott. Narbona López, Eduardo

- ♦ Specialista presso l'Unità Neonatale dell'Ospedale Universitario San Cecilio
- ♦ Consigliere del Dipartimento di Pediatria dell'Università di Granada
- ♦ Membro di: Società di Pediatria dell'Andalusia occidentale e dell'Estremadura e Associazione Andalusia di Pediatria di Base

Dott. López Vázquez, Antonio

- ♦ Immunologo presso l'Ospedale Centrale Universitario delle Asturie
- ♦ Primario di Immunologia dell'Ospedale Centrale Universitario delle Asturie
- ♦ Collaboratore presso l'Istituto Sanitario Carlos III di Madrid
- ♦ Consulente di Aspen Medical
- ♦ Dottorato in Medicina conseguito presso l'Università di Oviedo

Dott.ssa Rodríguez Fernández, Carolina

- ♦ Ricercatrice in Biotecnologia presso Adknoma Health Research
- ♦ Ricercatrice presso Adknoma Health Research
- ♦ Master in Monitoraggio degli studi clinici presso la Scuola di Business Farmaceutico ESAME
- ♦ Master in Biotecnologie alimentari presso l'Università di Oviedo
- ♦ Specializzazione in didattica digitale in Medicina e Salute presso l'Università CEU Cardenal Herrera

Dott. Lombó Burgos, Felipe

- ♦ Dottorato in Biologia
- ♦ Responsabile del gruppo di Ricerca BIONUC dell'Università di Oviedo
- ♦ Ex direttore dell'Area di Supporto alla Ricerca del Progetto AEI
- ♦ Membro dell'Area di Microbiologia dell'Università di Oviedo
- ♦ Coautore della ricerca *Membrane nanoporose biocide con attività inibitoria della formazione di biofilm in punti critici del processo produttivo dell'industria lattierocasearia*
- ♦ Responsabile dello studio "Prosciutto della varietà Bellota 100% naturale contro le malattie infiammatorie intestinali"
- ♦ Relatore al 3° Congresso di Microbiologia Industriale e Biotecnologie Microbiche

Dott.ssa Suárez Rodríguez, Marta

- ♦ Ginecologa specializzata in Senologia e Patologia Mammaria
- ♦ Ricercatrice e docente universitaria
- ♦ Dottorato di ricerca in Medicina e Chirurgia conseguito presso l'Università Complutense di Madrid
- ♦ Laurea in Medicina e Chirurgia presso l'Università Complutense di Madrid
- ♦ Master in Senologia e Patologia Mammaria presso l'Università Autonoma di Barcellona

Dott.ssa López López, Aranzazu

- ♦ Specialista in Scienze Biologiche e Ricercatrice
- ♦ Ricercatrice presso la Fondazione Fisabio
- ♦ Ricercatrice aggiunta presso l'Università delle Isole Baleari
- ♦ Dottorato di ricerca in Scienze Biologiche conseguito presso l'Università delle Isole Baleari

04

Struttura e contenuti

Il piano di studi di questo Esperto Universitario porterà il fisioterapista ad essere in grado di tenere il passo con i progressi per quanto riguarda la Microbiota della Pelle. Per questo, l'eccellente team di insegnamento di questo programma mette a disposizione degli studenti il materiale didattico più innovativo basato su pillole multimediali, casi di studio clinico e letture specializzate, che permetterà di estendere ulteriormente le informazioni rigorose fornite in questa opzione accademica. Inoltre, questo programma sarà disponibile 24 ore al giorno, 7 giorni alla settimana.





“

*Un programma di studio completo, accessibile
24 ore al giorno, 7 giorni alla settimana”*

Modulo 1. Microbiota della Pelle

- 1.1. Fisiologia della pelle
 - 1.1.1. Struttura della pelle: epidermide, derma e ipoderma
 - 1.1.2. Funzioni della pelle
 - 1.1.3. Composizione microbica della pelle
- 1.2. Fattori che regolano il tipo di flora batterica nella pelle
 - 1.2.1. Ghiandole sudoripare, ghiandole sebacee, desquamazione
 - 1.2.2. Fattori che alterano l'ecologia della pelle e il suo Microbiota
- 1.3. Sistema Immunitario Cutaneo: Epidermide, elemento essenziale delle nostre difese
 - 1.3.1. Epidermide, elemento essenziale delle nostre difese
 - 1.3.2. Elementi del Sistema Immunitario Cutaneo: Citochine, Cheratinociti, Cellule Dendritiche, Linfociti, Peptidi Antimicrobici
 - 1.3.3. Influenza del Microbiota cutaneo sul sistema immunitario della pelle: *Staphylococcus epidermidis*, *Staphylococcus aureus*
- 1.4. Alterazione del normale microbiota cutaneo (Disbiosi) e alterazione della funzione barriera
 - 1.4.1. Alterazioni della funzione di barriera
- 1.5. Patologie cutanee scatenanti
 - 1.5.1. Psoriasi (*Streptococcus pyogenes*)
 - 1.5.2. Acne Vulgaris
 - 1.5.3. Dermatite atopica
 - 1.5.4. Rosacea
- 1.6. Influenza dell'uso di Probiotici nella prevenzione e nel trattamento delle diverse malattie della pelle
- 1.7. Linee di ricerca attuali

Modulo 2. Microbiota, Microbioma, Metagenomica

- 2.1. Definizione e relazione tra i due termini
- 2.2. Composizione del Microbiota: generi, specie e ceppi
 - 2.2.1. Gruppi di microorganismi che interagiscono con la specie umana: batteri, funghi, virus e protozoi
 - 2.2.2. Concetti chiave: simbiosi, commensalismo, mutualismo, parassitismo
 - 2.2.3. Microbiota autoctono
- 2.3. Diversi Microbioti umani: Informazioni generali su Eubiosi e Disbiosi
 - 2.3.1. Microbiota Gastrointestinale
 - 2.3.2. Microbiota Orale
 - 2.3.3. Microbiota della Pelle
 - 2.3.4. Microbiota Polmonare
 - 2.3.5. Microbiota del Tratto Urinario
 - 2.3.6. Microbiota dell'Apparato Riproduttore
- 2.4. Fattori che influiscono sull'equilibrio e sullo squilibrio del Microbiota
 - 2.4.1. Dieta e stile di vita: Asse intestino-cervello
 - 2.4.2. Terapia antibiotica
 - 2.4.3. Interazione Epigenetico-Microbiota: Disruttori endocrini
 - 2.4.4. Probiotici, prebiotici, simbiotici: Definizione e informazioni generali
 - 2.4.5. Trapianto fecale, ultimi sviluppi

05 Metodologia

Questo programma ti offre un modo differente di imparare. La nostra metodologia si sviluppa in una modalità di apprendimento ciclico: ***il Relearning***.

Questo sistema di insegnamento viene applicato nelle più prestigiose facoltà di medicina del mondo ed è considerato uno dei più efficaci da importanti pubblicazioni come il ***New England Journal of Medicine***.



“

Scopri il Relearning, un sistema che abbandona l'apprendimento lineare convenzionale, per guidarti attraverso dei sistemi di insegnamento ciclici: una modalità di apprendimento che ha dimostrato la sua enorme efficacia, soprattutto nelle materie che richiedono la memorizzazione”

In TECH applichiamo il Metodo Casistico

Cosa dovrebbe fare un professionista per affrontare una determinata situazione? Durante il programma affronterai molteplici casi clinici simulati ma basati su pazienti reali, per risolvere i quali dovrai indagare, stabilire ipotesi e infine fornire una soluzione. Esistono molteplici prove scientifiche sull'efficacia del metodo. I fisioterapisti/chinesiologi imparano meglio e in modo più veloce e sostenibile nel tempo.

Grazie a TECH potrai sperimentare un modo di imparare che sta scuotendo le fondamenta delle università tradizionali di tutto il mondo.



Secondo il dottor Gervas, il caso clinico è una presentazione con osservazioni del paziente, o di un gruppo di pazienti, che diventa un "caso", un esempio o un modello che illustra qualche componente clinica particolare, sia per il suo potenziale didattico che per la sua singolarità o rarità. È essenziale che il caso faccia riferimento alla vita professionale attuale, cercando di ricreare le condizioni reali della pratica del fisioterapista.

“

Sapevi che questo metodo è stato sviluppato ad Harvard nel 1912 per gli studenti di Diritto? Il metodo casistico consisteva nel presentare agli studenti situazioni reali complesse per far prendere loro decisioni e giustificare come risolverle. Nel 1924 fu stabilito come metodo di insegnamento standard ad Harvard”

L'efficacia del metodo è giustificata da quattro risultati chiave:

1. I fisioterapisti/chinesiologi che seguono questo metodo, non solo assimilano i concetti, ma sviluppano anche la capacità mentale, grazie a esercizi che valutano situazioni reali e richiedono l'applicazione delle conoscenze.
2. L'apprendimento è solidamente fondato su competenze pratiche, che permettono al fisioterapista/chinesiologo di integrarsi meglio nel mondo reale.
3. L'approccio a situazioni nate dalla realtà rende più facile ed efficace l'assimilazione delle idee e dei concetti.
4. La sensazione di efficienza degli sforzi compiuti diventa uno stimolo molto importante per gli studenti e si traduce in un maggiore interesse per l'apprendimento e in un aumento del tempo dedicato al corso.



Metodologia Relearning

TECH coniuga efficacemente la metodologia del Caso di Studio con un sistema di apprendimento 100% online basato sulla ripetizione, che combina 8 diversi elementi didattici in ogni lezione.

Potenziamo il Caso di Studio con il miglior metodo di insegnamento 100% online: il Relearning.



Il medico imparerà mediante casi reali e la risoluzione di situazioni complesse in contesti di apprendimento simulati. Queste simulazioni sono sviluppate utilizzando software all'avanguardia per facilitare un apprendimento coinvolgente.

All'avanguardia della pedagogia mondiale, il metodo Relearning è riuscito a migliorare i livelli di soddisfazione generale dei professionisti che completano i propri studi, rispetto agli indicatori di qualità della migliore università online del mondo (Columbia University).

Mediante questa metodologia abbiamo formato oltre 65.000 fisioterapisti/chinesiologi con un successo senza precedenti in tutte le specializzazioni cliniche indipendentemente dalla carica manuale/pratica. La nostra metodologia pedagogica è stata sviluppata in un contesto molto esigente, con un corpo di studenti universitari di alto profilo socio-economico e un'età media di 43,5 anni.

Il Relearning ti permetterà di apprendere con meno sforzo e più performance, impegnandoti maggiormente nella tua specializzazione, sviluppando uno spirito critico, difendendo gli argomenti e contrastando le opinioni: un'equazione diretta al successo.

Nel nostro programma, l'apprendimento non è un processo lineare, ma avviene in una spirale (impariamo, disimpariamo, dimentichiamo e re-impariamo). Pertanto, combiniamo ciascuno di questi elementi in modo concentrico.

Il punteggio complessivo del nostro sistema di apprendimento è 8.01, secondo i più alti standard internazionali.



Questo programma offre i migliori materiali didattici, preparati appositamente per i professionisti:



Materiali di studio

Tutti i contenuti didattici sono creati da specialisti che insegneranno nel programma universitario, appositamente per esso, in modo che lo sviluppo didattico sia realmente specifico e concreto.

Questi contenuti sono poi applicati al formato audiovisivo che supporterà la modalità di lavoro online di TECH. Tutto questo, con le ultime tecniche che offrono componenti di alta qualità in ognuno dei materiali che vengono messi a disposizione dello studente.



Tecniche e procedure di fisioterapia in video

TECH introduce le ultime tecniche, gli ultimi progressi educativi e l'avanguardia delle tecniche attuali della fisioterapia/chinesiologia. Il tutto in prima persona, con il massimo rigore, spiegato e dettagliato affinché tu lo possa assimilare e comprendere. E la cosa migliore è che puoi guardarli tutte le volte che vuoi.



Riepiloghi interattivi

Il team di TECH presenta i contenuti in modo accattivante e dinamico in pillole multimediali che includono audio, video, immagini, diagrammi e mappe concettuali per consolidare la conoscenza.

Questo sistema di specializzazione unico per la presentazione di contenuti multimediali è stato premiato da Microsoft come "Caso di successo in Europa".



Letture complementari

Articoli recenti, documenti di consenso e linee guida internazionali, tra gli altri. Nella biblioteca virtuale di TECH potrai accedere a tutto il materiale necessario per completare la tua specializzazione.





Analisi di casi elaborati e condotti da esperti

Un apprendimento efficace deve necessariamente essere contestuale. Per questa ragione, TECH ti presenta il trattamento di alcuni casi reali in cui l'esperto ti guiderà attraverso lo sviluppo dell'attenzione e della risoluzione di diverse situazioni: un modo chiaro e diretto per raggiungere il massimo grado di comprensione.



Testing & Retesting

Valutiamo e rivalutiamo periodicamente le tue conoscenze durante tutto il programma con attività ed esercizi di valutazione e autovalutazione, affinché tu possa verificare come raggiungi progressivamente i tuoi obiettivi.



Master class

Esistono evidenze scientifiche sull'utilità dell'osservazione di esperti terzi: la denominazione "Learning from an Expert" rafforza le conoscenze e i ricordi e genera sicurezza nel futuro processo decisionale.



Guide di consultazione veloce

TECH ti offre i contenuti più rilevanti del corso in formato schede o guide di consultazione veloce. Un modo sintetico, pratico ed efficace per aiutare lo studente a progredire nel suo apprendimento.



06 Titolo

L'Esperto Universitario in Microbiota della Pelle garantisce, oltre alla preparazione più rigorosa e aggiornata, il conseguimento di una qualifica di Esperto Universitario rilasciata da TECH Università Tecnologica.



“

Porta a termine questo programma e ricevi la tua qualifica universitaria senza spostamenti o fastidiose formalità”

Questo **Esperto Universitario in Microbiota della Pelle** possiede il programma scientifico più completo e aggiornato del mercato.

Dopo aver superato la valutazione, lo studente riceverà mediante lettera certificata* con ricevuta di ritorno, la sua corrispondente qualifica di **Esperto Universitario** rilasciata da **TECH Università Tecnologica**.

Il titolo rilasciato da **TECH Università Tecnologica** esprime la qualifica ottenuta nell'Esperto Universitario, e riunisce tutti i requisiti comunemente richiesti da borse di lavoro, concorsi e commissioni di valutazione di carriere professionali.

Titolo: **Esperto Universitario in Microbiota della Pelle**

Modalità: **Online**

Durata: **6 mesi**



*Apostille dell'Aia. Se lo studente dovesse richiedere che il suo diploma cartaceo sia provvisto di Apostille dell'Aia, TECH EDUCATION effettuerà le gestioni opportune per ottenerla pagando un costo aggiuntivo.

futuro
salute fiducia persone
educazione informazione tutor
garanzia accreditamento insegnamento
istituzioni tecnologia apprendimento
comunità impegno
attenzione personalizzata innovazione
conoscenza presente qualità
formazione online
sviluppo istituzioni
classe virtuale lingue

tech università
tecnologica

Esperto

Universitario

Microbiota della Pelle

- » Modalità: online
- » Durata: 6 mesi
- » Titolo: TECH Università Tecnologica
- » Orario: a tua scelta
- » Esami: online

Esperto Universitario

Microbiota della Pelle

