

Máster Título Propio

Investigación Médica





Máster Título Propio Investigación Médica

- » Modalidad: online
- » Duración: 12 meses
- » Titulación: TECH Universidad Tecnológica
- » Horario: a tu ritmo
- » Exámenes: online

Acceso web: www.techtitute.com/fisioterapia/master/master-investigacion-medica

Índice

01

Presentación

pág. 4

02

Objetivos

pág. 8

03

Competencias

pág. 12

04

Dirección del curso

pág. 16

05

Estructura y contenido

pág. 22

06

Metodología

pág. 28

07

Titulación

pág. 36

01 Presentación

El fisioterapeuta puede contribuir a la rehabilitación de los pacientes desde la propia Fisioterapia o, mediante proyectos de investigación. A lo largo de los años los estudios terapéuticos han reflejado la eficacia de la atención fisioterapéutica sobre los pacientes y cómo la fisiología y la biomecánica están estrechamente asociadas con la salud biológica. Por ello, para actuar a favor de la fisiología del organismo, el mercado sanitario demanda gran cantidad de profesionales que dominen en profundidad las nuevas estrategias de análisis y la disciplina. Para instruir a los especialistas en torno a las metodologías científicas en los ensayos clínicos y sus resultados, TECH ofrece una titulación completa y rigurosa. Un programa 100% online que permite la adaptación del ritmo de estudio por parte de cada alumno.





“

Gracias a este Máster Título Propio actualizarás todos tus conocimientos en torno a la Investigación Médica y Biomédica para ofrecer un servicio adaptado al paradigma digital”

La Fisioterapia tiene cada día un mayor número de pacientes a nivel mundial. Si en la antigüedad las lesiones eran tratadas con medicamentos u otros fármacos, hoy son atendidas mediante técnicas que han demostrado científicamente que alivian las tensiones musculares, promueven la movilidad de los tejidos y la calidad del movimiento. Sin embargo, la alta intrusión en este campo sanitario abre debates sobre sus beneficios y debilita la confianza del individuo en esta disciplina.

Por esta razón, es esencial contar con Investigaciones Científicas adecuadas en el área de Fisioterapia, pues incluso una mala estructuración de las mismas puede invalidar técnicas terapéuticas ya establecidas en la atención clínica. En este sentido, se trata de una ciencia muy poco desarrollada, por lo que los organismos públicos y privados del área sanitaria demandan a profesionales altamente cualificados que den respuesta a la aplicación de la Fisioterapia mediante diversas técnicas. TECH Universidad Tecnológica ha desarrollado un programa específico y riguroso que tiene como principal objetivo instruir a los especialistas en esta área y el resto de sanitarios interesados en el desarrollo de los proyectos de investigación bajo los protocolos científicos apropiados.

Este Máster Título Propio en Investigación Médica pretende actualizar los conocimientos de los expertos en ensayos clínicos con el fin de evidenciar la capacidad de las técnicas fisioterapéuticas. Un aprendizaje intensivo concentrado en materiales audiovisuales que, gracias a su modalidad 100% online, permite compaginar el estudio de esta titulación con el desarrollo de la vida personal y profesional de los alumnos.

Este **Máster Título Propio en Investigación Médica** contiene el programa científico más completo y actualizado del mercado. Sus características más destacadas son:

- ♦ El desarrollo de casos prácticos presentados por expertos en Investigación en Ciencias de la Salud
- ♦ Los contenidos gráficos, esquemáticos y eminentemente prácticos con los que está concebido recogen una información científica y práctica sobre aquellas disciplinas indispensables para el ejercicio profesional
- ♦ Los ejercicios prácticos donde realizar el proceso de autoevaluación para mejorar el aprendizaje
- ♦ Su especial hincapié en metodologías innovadoras
- ♦ Las lecciones teóricas, preguntas al experto, foros de discusión de temas controvertidos y trabajos de reflexión individual
- ♦ La disponibilidad de acceso a los contenidos desde cualquier dispositivo fijo o portátil con conexión a internet



Destaca en un sector en constante cambio dada la incorporación de las nuevas tecnologías en el área médica”

“

¿Aún no conoces las oportunidades de financiación de los proyectos sanitarios? Obtén todas las claves de las convocatorias públicas, dentro y fuera de Europa para que lleves a cabo tu profesión con garantías”

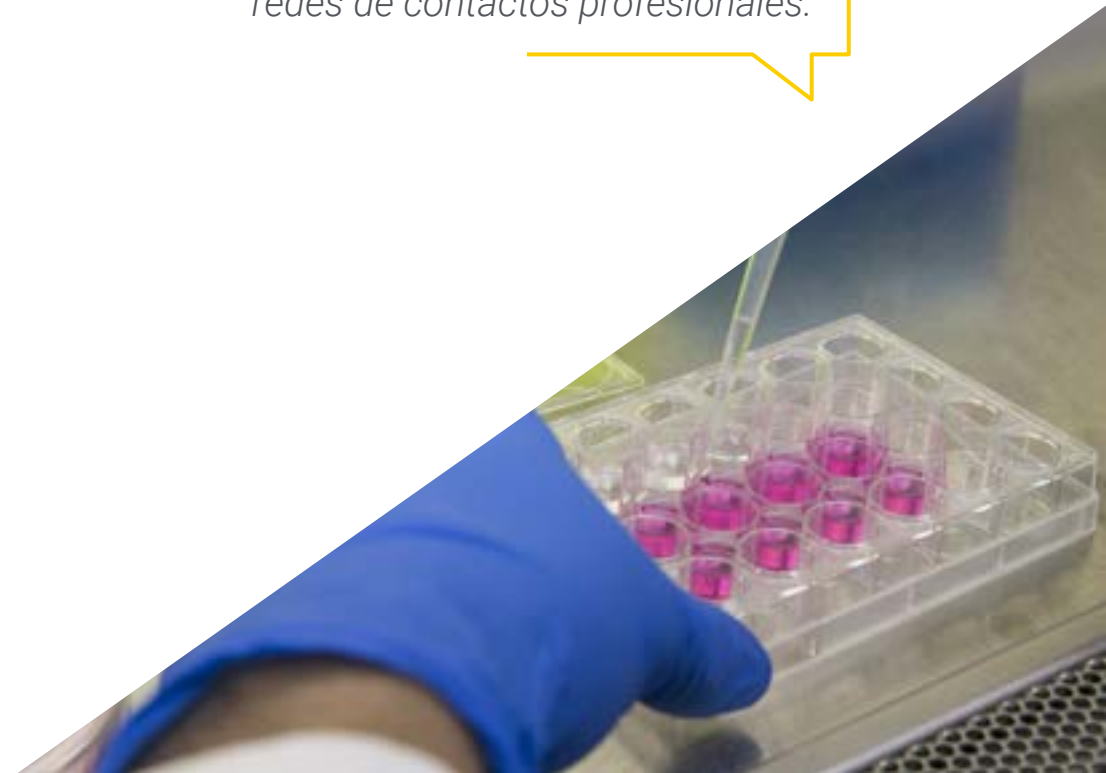
El programa incluye, en su cuadro docente, a profesionales del sector que vierten en esta capacitación la experiencia de su trabajo, además de reconocidos especialistas de sociedades de referencia y universidades de prestigio.

Su contenido multimedia, elaborado con la última tecnología educativa, permitirán a los profesionales un aprendizaje situado y contextual, es decir, un entorno simulado que proporcionará una capacitación inmersiva programada para entrenarse ante situaciones reales.

El diseño de este programa se centra en el Aprendizaje Basado en Problemas, mediante el cual los profesionales deberán tratar de resolver las distintas situaciones de práctica profesional que se les planteen a lo largo del programa. Para ello, contará con la ayuda de un novedoso sistema de vídeos interactivos realizados por reconocidos expertos.

Actualízate en torno al método científico aplicado en las muestras de población para que fomentes la evidencia clínica en Fisioterapia.

Impulsa tu carrera formando parte de proyectos de investigación colaborativos que han creado amplias redes de contactos profesionales.



02

Objetivos

El Máster Título Propio en Investigación Médica tiene como objetivo principal actualizar los conocimientos de los egresados en Fisioterapia y el resto de profesionales que se desenvuelven en el área sanitaria. TECH Universidad Tecnológica persigue el rigor académico para que, a lo largo de los 12 meses de estudio, los alumnos profundicen en las claves de la investigación colaborativa, las representaciones gráficas de los ensayos clínicos y el abordaje de discusión de resultados presente en la memoria científica de los ensayos. Es, por tanto, una oportunidad única para aquellos especialistas que optan por ampliar sus competencias ensayísticas y promover la investigación en su área de trabajo.





“

Aplica ahora en tus ensayos el análisis multivariante con R, que es clave en la investigación con modelos lineales y aditivos generalizados”



Objetivos generales

- ♦ Realizar un planteamiento adecuado de una pregunta o problema a solucionar
- ♦ Evaluar el estado del arte del problema mediante búsqueda bibliográfica
- ♦ Evaluar la viabilidad del potencial proyecto
- ♦ Redactar un proyecto con arreglo a las diferentes convocatorias
- ♦ Buscar un modelo de financiación
- ♦ Dominar las herramientas de análisis de datos necesarias
- ♦ Redactar artículos científicos (papers) con arreglo a las revistas dianas
- ♦ Identificar las principales herramientas para la difusión al público no especializado



Objetivos específicos

Módulo 1. El método científico aplicado a la investigación sanitaria. Posicionamiento bibliográfico de la investigación

- ♦ Familiarizar con el método científico a seguir para llevar a cabo una investigación en salud
- ♦ Aprender la forma correcta de plantear una pregunta y la metodología a seguir para lograr la mejor respuesta posible
- ♦ Profundizar en el aprendizaje de búsqueda de métodos bibliográficos
- ♦ Dominar todos los conceptos de la actividad científica

Módulo 2. Generación de grupos de trabajo: la investigación colaborativa

- ♦ Aprender a crear grupos de trabajo
- ♦ Crear nuevos espacios de investigación biomédica
- ♦ Colaborar permanentemente a otros sectores de la investigación

Módulo 3. Generación de proyectos de investigación

- ♦ Aprender a evaluar la viabilidad del potencial proyecto
- ♦ Conocer en profundidad los hitos esenciales para la redacción de un proyecto de investigación
- ♦ Profundizar en los criterios de exclusión/inclusión en proyectos
- ♦ Aprender a establecer el equipo específico para cada proyecto

Módulo 4. El ensayo clínico en la investigación en salud

- ♦ Reconocer las principales figuras que intervienen en los ensayos clínicos
- ♦ Aprender a generar de protocolos
- ♦ Realizar un buen manejo de la documentación

Módulo 5. Financiación de proyectos

- ♦ Conocer de manera profunda las fuentes de financiación
- ♦ Conocer en profundidad las distintas convocatorias de acceso
- ♦ Realizar una cotización para saber el precio total de la investigación

Módulo 6. Estadística y R en investigación sanitaria

- ♦ Describir los conceptos principales de la bioestadística
- ♦ Conocer el programa R
- ♦ Definir y conocer el método de regresión y análisis multivariante con R
- ♦ Reconocer los conceptos de la estadística aplicada a la investigación
- ♦ Describir las técnicas estadísticas de Data Mining
- ♦ Proporcionar los conocimientos de las técnicas estadísticas más usadas en investigación biomédica

Módulo 7. Representaciones gráficas de datos en la investigación sanitaria y otros análisis avanzados

- ♦ Dominar las herramientas de Estadística computacional
- ♦ Aprender a generar gráficas para la interpretación visual los datos obtenidos en proyecto de investigación
- ♦ Conocer de manera profunda los métodos de reducción de dimensionalidad
- ♦ Profundizar en la comparación de los métodos

Módulo 8. Difusión de los resultados I: informes, memorias y artículos científicos

- ♦ Aprender las diversas maneras de difundir los resultados
- ♦ Interiorizar cómo redactar informes
- ♦ Aprender a redactar para una revista especializada

Módulo 9. Difusión de los resultados II: simposios, congresos, difusión a la sociedad

- ♦ Aprender a generar un póster en un congreso
- ♦ Aprender a preparar diferentes comunicaciones de diferentes tiempos
- ♦ Aprender a convertir un trabajo científico en material de divulgación

Módulo 10. Protección y transferencias de los resultados

- ♦ Introducir en el mundo de la protección de resultados
- ♦ Conocer en profundidad las patentes y similares
- ♦ Conocer de manera profunda las posibilidades de creación de empresas



Logra tus objetivos gracias a herramientas pedagógicas eficientes y fundamenta tu actuación médica en el conocimiento sanitario más actualizado

03

Competencias

Este programa ha sido desarrollado exhaustivamente para que, desde el primer módulo, el alumnado cuente con una actualización rigurosa en torno al uso bibliográfico de la investigación sanitaria. TECH Universidad Tecnológica atiende con este Máster Título Propio no solo a la elaboración de las investigaciones, sino, además, en la última fase de estas: la divulgación de los resultados. De esta manera, se logra que los especialistas reciban una instrucción completa y dominen todo el proceso científico que evalúa las técnicas fisioterapéuticas y su viabilidad como nuevas estrategias a integrar.





“

Gracias a este Máster Título Propio, dominarás la estadística aplicada a la Investigación Médica con conocimientos en R, sus variables y el manejo de datos y gráficas”



Competencias generales

- ♦ Diseñar y redactar proyectos de investigación en ciencias de la salud
- ♦ Utilizar la información en bases de datos documentales del campo de ciencias de la salud para la sustentación bibliográfica de un proyecto de investigación
- ♦ Realizar el procesamiento de los resultados obtenidos con herramientas estadísticas, de análisis masivo de datos y estadística computacional
- ♦ Manejar a nivel de usuario avanzado paquetes estadísticos para el tratamiento de la información recogida en investigaciones del ámbito de las ciencias de la salud
- ♦ Generar gráficos a partir de los datos obtenidos en un proyecto
- ♦ Difundir los resultados
- ♦ Realizar la protección/transferencia adecuada de los datos generados
- ♦ Emitir juicios críticos y razonados sobre la validez y fiabilidad de la información científica en el ámbito de la salud





Competencias específicas

- ♦ Dominar los nuevos espacios para la investigación en salud
- ♦ Manejar las distintas fases de los ensayos clínicos
- ♦ Manejar la Estrategia de participación en proyectos internacionales
- ♦ Generar formatos específicos de proyectos para su financiación en diferentes convocatorias
- ♦ Explorar métodos de regresión aplicados a la investigación
- ♦ Dominar las herramientas de Estadística computacional
- ♦ Generar gráficas para la interpretación visual los datos obtenidos en proyecto de investigación
- ♦ Manejar memorias y artículos científicos
- ♦ Difundir datos obtenidos a públicos no especializados
- ♦ Valorar los resultados de un proyecto de investigación



¿Quieres posicionarte a la vanguardia de los análisis avanzados? Consíguelo sin prescindir de otros ámbitos de tu vida, gracias a la titulación flexible que te ofrece TECH Universidad Tecnológica”

04

Dirección del curso

TECH Universidad Tecnológica ha seleccionado bajo un proceso minucioso a un equipo docente versado en Investigación Médica, Biomecánica y Biológica para impartir los conocimientos de esta titulación. Gracias a su colaboración, los contenidos del programa cuentan con el aval de información fehaciente fundamentada en la práctica clínica. Además, los alumnos podrán contactar con estos docentes y debatir con ello a través del campus virtual. Una vía de comunicación directa, que permite la orientación del estudio y la resolución de cuestiones.





“

Instrúyete ahora con el apoyo de un personal docente experimentado en Biomedicina y que cuenta con estudios científicos para que adoptes las claves de actuación en el escenario clínico real”

Dirección



Dr. López-Collazo, Eduardo

- ♦ Subdirector Científico en el Instituto de Investigación Sanitaria del Hospital Universitario La Paz
- ♦ Director del área de Respuesta Inmune y Enfermedades Infecciosas del IdiPAZ
- ♦ Director del Grupo de Respuesta Inmune y Tumor Inmunología del IdiPAZ
- ♦ Miembro del Comité Científico Externo del Instituto Murciano de Investigación Sanitaria
- ♦ Patrono de la Fundación para la Investigación Biomédica del Hospital La Paz
- ♦ Miembro de la Comisión Científica de FIDE
- ♦ Editor de la revista científica internacional *Mediators of Inflammation*
- ♦ Editor de la revista científica internacional *Frontiers of Immunology*
- ♦ Coordinador de Plataformas del IdiPAZ
- ♦ Coordinador de los Fondos de Investigación Sanitarias en las áreas de Cáncer, Enfermedades Infecciosas y VIH Doctor en Física Nuclear por la Universidad de La Habana
- ♦ Doctor en Farmacia por la Universidad Complutense de Madrid

Profesores

Dr. Martín Quirós, Alejandro

- ♦ Jefe del Grupo de Investigación de Patología Urgente y Emergente del Instituto de Investigación del Hospital Universitario La Paz
- ♦ Secretario de la Comisión de Docencia de Instituto de Investigación Hospital Universitario La Paz
- ♦ Adjunto del Servicio de Urgencias del Hospital Universitario de la Paz
- ♦ Adjunto de Medicina Interna/Infecciosas de la Unidad de Aislamiento de Alto Nivel del Hospital Universitario La Paz-Hospital Carlos III
- ♦ Médico Internista en Hospital Olympia Quirón

Dra. Gómez Campelo, Paloma

- ♦ Investigadora del Instituto de Investigación Sanitaria del Hospital Universitario La Paz
- ♦ Subdirectora Técnica del Instituto de Investigación Sanitaria del Hospital Universitario La Paz
- ♦ Directora del Biobanco del Instituto de Investigación Sanitaria del Hospital Universitario La Paz
- ♦ Docente colaboradora de la Universitat Oberta de Catalunya
- ♦ Doctora en Psicología por la Universidad Complutense de Madrid
- ♦ Licenciada en Psicología por la Universidad Complutense de Madrid

Dr. Del Fresno, Carlos

- ♦ Investigador Miguel Servet. Jefe de Grupo, Instituto de Investigación del Hospital la Paz (IdiPAZ)
- ♦ Investigador Asociación Española contra el Cáncer (AECC), Centro Nacional de Investigaciones Cardiovasculares (CNIC-ISCIII)
- ♦ Investigador Centro Nacional de Investigaciones Cardiovasculares (CNIC-ISCIII)
- ♦ Investigador Sara Borrel, Centro Nacional de Biotecnología
- ♦ Doctor en Bioquímica, Biología molecular y Biomedicina por la Universidad Autónoma de Madrid
- ♦ Licenciado en Biología por la Universidad Complutense de Madrid

Dr. Avendaño Ortiz, José

- ♦ Investigador Sara Borrell Fundación para la Investigación Biomédica del Hospital Universitario Ramón y Cajal (FIBioHRC/IRyCIS)
- ♦ Investigador Fundación para la Investigación Biomédica del Hospital Universitario La Paz (FIBHULP/IdiPAZ)
- ♦ Investigador Fundación HM hospitales (FiHM)
- ♦ Graduado en Ciencias Biomédicas por la Univesidad de Lleida
- ♦ Máster en Investigación Farmacológica por la Universidad Autónoma de Madrid
- ♦ Doctorado en Farmacología y Fisiología por la Universidad Autónoma de Madrid

Dr. Pascual Iglesias, Alejandro

- ♦ Coordinador de la Plataforma de Bioinformática en el Hospital La Paz
- ♦ Asesor del Comité de expertos COVID-19 de Extremadura
- ♦ Investigador en grupo de investigación respuesta inmune innata de Eduardo López-Collazo, Instituto de Investigación Sanitarias Hospital Universitario La Paz
- ♦ Investigador en grupo de investigación coronavirus de Luis Enjuanes en el Centro Nacional de Biotecnología CNB-CSIC
- ♦ Coordinador de Formación Continuada en Bioinformática en el Instituto de Investigación Sanitaria del Hospital Universitario La Paz
- ♦ Doctor Cum Laude en Biociencias Moleculares por la Universidad Autónoma de Madrid
- ♦ Licenciado en Biología Molecular por la Universidad de Salamanca
- ♦ Máster en Fisiopatología y Farmacología Celular y Molecular por la Universidad de Salamanca



D. Arnedo Abad, Luis

- ◆ Data Scientist & Analyst Manager en Industrias Arnedo
- ◆ Data Scientist & Analyst Manager en Boustique Perfumes
- ◆ Data Scientist & Analyst Manager en Darecod
- ◆ Diplomado en Estadística
- ◆ Graduado en Psicología

“

*Una experiencia de capacitación
única, clave y decisiva para impulsar
tu desarrollo profesional”*

05

Estructura y contenido

Los conocimientos volcados en este Máster Título Propio en Investigación Médica han sido aportados por expertos que desarrollan sus propias líneas de investigación en torno a la Medicina. Además, TECH Universidad Tecnológica aplica materiales audiovisuales en diversos formatos como los video resúmenes, las actividades, los autoexámenes y los vídeos explicativos, para dinamizar el programa. Todo ello, sumado a la novedosa metodología *Relearning*, permite que los profesionales se cualifique en un alto grado de satisfacción al no tener que invertir farragosas horas de memorización y poder asimilar los contenidos de manera paulatina y sencilla.





“

Un plan de estudios adaptado a tus necesidades para que seas tú, quien elija el ritmo de estudio con tan solo un dispositivo electrónico e internet”

Módulo 1. El método científico aplicado a la investigación sanitaria. Posicionamiento bibliográfico de la investigación

- 1.1. Definición de la pregunta o el problema a resolver
- 1.2. Posicionamiento bibliográfico de la pregunta o problema a resolver
 - 1.2.1. La búsqueda de información
 - 1.2.1.1. Estrategias y palabras claves
 - 1.2.2. El Pubmed y otros repositorios de artículos científicos
- 1.3. Tratamiento de fuentes bibliográficas
- 1.4. Tratamiento de fuentes documentales
- 1.5. Búsqueda avanzada de bibliografía
- 1.6. Generación de bases de referencias para uso múltiple
- 1.7. Gestores de bibliografía
- 1.8. Extracción de metadatos en búsquedas bibliográficas
- 1.9. Definición de la metodología científica a seguir
 - 1.9.1. Selección de las herramientas necesarias
 - 1.9.2. Diseño de controles positivos y negativos en una investigación
- 1.10. Los proyectos transnacionales y los ensayos clínicos: similitudes y diferencias

Módulo 2. Generación de grupos de trabajo: la investigación colaborativa

- 2.1. Definición de grupos de trabajo
- 2.2. Formación de equipos multidisciplinares
- 2.3. Distribución óptima de responsabilidades
- 2.4. Liderazgo
- 2.5. Control de consecución de actividades
- 2.6. Los equipos de investigación hospitalaria
 - 2.6.1. Investigación clínica
 - 2.6.2. Investigación básica
 - 2.6.3. Investigación traslacional
- 2.7. Creación de redes colaborativas para la investigación en salud
- 2.8. Nuevos espacios para la investigación en salud
 - 2.8.1. Redes temáticas
- 2.9. Centros de investigación biomédicas en red
- 2.10. Los biobancos de muestras: investigación colaborativa internacional

Módulo 3. Generación de proyectos de investigación

- 3.1. Estructura general de un proyecto
- 3.2. Presentación de antecedentes y datos preliminares
- 3.3. Definición de la hipótesis
- 3.4. Definición de objetivos generales y específicos
- 3.5. Definición del tipo de muestra, número y variables a medir
- 3.6. Establecimiento de la metodología científica
- 3.7. Criterios de exclusión/inclusión en proyectos con muestras humanas
- 3.8. Establecimiento del equipo específico: *balance* y *expertise*
- 3.9. Aspectos éticos y expectativas: un elemento importante que olvidamos
- 3.10. Generación del presupuesto: un ajuste fino entre las necesidades y la realidad de la convocatoria

Módulo 4. El ensayo clínico en la investigación en salud

- 4.1. Tipos de ensayos clínicos (EC)
 - 4.1.1. Ensayos clínicos promovidos por la industria farmacéuticas
 - 4.1.2. Ensayos clínicos independientes
 - 4.1.3. Reposición de fármacos
- 4.2. Fases de los EC
- 4.3. Principales figuras que intervienen en los EC
- 4.4. Generación de protocolos
 - 4.4.1. Aleatorización y enmascaramiento
 - 4.4.2. Estudios de no inferioridad
- 4.5. Aspectos éticos
- 4.6. Hoja de información al paciente
- 4.7. Consentimiento informado
- 4.8. Criterios de buenas prácticas clínicas
- 4.9. Comité Ético de Investigación con Medicamentos
- 4.10. Búsqueda de financiación para ensayos clínicos
 - 4.10.1. Pública. Principales agencias españolas, europeas, latinoamericanas y estadounidenses
 - 4.10.2. Privada. Principales farmacéuticas



Módulo 5. Financiación de proyectos

- 5.1. Búsqueda de oportunidades de financiación
- 5.2. ¿Cómo ajustar un proyecto al formato de una convocatoria?
 - 5.2.1. Claves para alcanzar el éxito
 - 5.2.2. Posicionamiento, preparación y escritura
- 5.3. Convocatorias públicas. Principales agencias europeas y americanas
- 5.4. Convocatorias específicas europeas
 - 5.4.1. Proyectos Horizonte 2020
 - 5.4.2. Movilidad de Recursos Humanos
 - 5.4.3. Programa Madame Curie
- 5.5. Convocatorias de colaboración intercontinentales: oportunidades de interacción internacional
- 5.6. Convocatorias de colaboración con Estados Unidos
- 5.7. Estrategia de participación en proyectos internacionales
 - 5.7.1. ¿Cómo definir una estrategia de participación en consorcios internacionales?
 - 5.7.2. Estructuras de soporte y ayuda
- 5.8. Los lobbies científicos internacionales
 - 5.8.1. Acceso y networking
- 5.9. Convocatorias privadas
 - 5.9.1. Fundaciones y organizaciones financiadoras de investigación en salud en Europa y América
 - 5.9.2. Convocatorias de financiación privada de organizaciones estadounidenses
- 5.10. La fidelización de una fuente de financiación: claves para un apoyo económico duradero

Módulo 6. Estadística y R en investigación sanitaria

- 6.1. Bioestadística
 - 6.1.1. Introducción al método científico
 - 6.1.2. Población y muestra. Medidas muestrales de centralización
 - 6.1.3. Distribuciones discretas y distribuciones continuas
 - 6.1.4. Esquema general de la inferencia estadística. Inferencia sobre una media de una población normal. Inferencia sobre una media de una población general
 - 6.1.5. Introducción a la inferencia no paramétrica

- 6.2. Introducción a R
 - 6.2.1. Características básicas del programa
 - 6.2.2. Principales tipos de objetos
 - 6.2.3. Ejemplos sencillos de simulación e inferencia estadística
 - 6.2.4. Gráficos
 - 6.2.5. Introducción a la programación en R
 - 6.3. Métodos de regresión con R
 - 6.3.1. Modelos de regresión
 - 6.3.2. Selección de variables
 - 6.3.3. Diagnóstico del modelo
 - 6.3.4. Tratamiento de datos atípicos
 - 6.3.5. Análisis de regresiones
 - 6.4. Análisis multivariante con R
 - 6.4.1. Descripción de datos multivariantes
 - 6.4.2. Distribuciones multivariantes
 - 6.4.3. Reducción de la dimensión
 - 6.4.4. Clasificación no supervisada: análisis de conglomerados
 - 6.4.5. Clasificación supervisada: análisis discriminante
 - 6.5. Métodos de regresión para la investigación con R
 - 6.5.1. Modelos lineales generalizados (GLM): regresión de Poisson y binomial negativa
 - 6.5.2. Modelos lineales generalizados (GLM): regresiones logística y binomial
 - 6.5.3. Regresión de Poisson y binomial negativa infladas por ceros
 - 6.5.4. Ajustes locales y modelos aditivos generalizados (GAM)
 - 6.5.5. Modelos mixtos generalizados (GLMM) y generalizados aditivos (GAMM)
 - 6.6. Estadística aplicada a la investigación biomédica con R I
 - 6.6.1. Nociones básicas de R. Variables y objetos de R. Manejo de datos. Ficheros. Gráficos
 - 6.6.2. Estadística descriptiva y funciones de probabilidad
 - 6.6.3. Programación y funciones en R
 - 6.6.4. Análisis de tablas de contingencia
 - 6.6.5. Inferencia básica con variables continuas
 - 6.7. Estadística aplicada a la investigación biomédica con R II
 - 6.7.1. Análisis de la varianza
 - 6.7.2. Análisis de correlación
 - 6.7.3. Regresión lineal simple
 - 6.7.4. Regresión lineal múltiple
 - 6.7.5. Regresión logística
 - 6.8. Estadística aplicada a la investigación biomédica con R III
 - 6.8.1. Variables de confusión e interacciones
 - 6.8.2. Construcción de un modelo de regresión logística
 - 6.8.3. Análisis de supervivencia
 - 6.8.4. Regresión de Cox
 - 6.8.5. Modelos predictivos. Análisis de curvas ROC
 - 6.9. Técnicas estadísticas de Data Mining con R I
 - 6.9.1. Introducción. Data Mining. Aprendizaje supervisado y no supervisado. Modelos predictivos. Clasificación y regresión
 - 6.9.2. Análisis descriptivo. Pre-procesamiento de datos
 - 6.9.3. Análisis de Componentes Principales (PCA)
 - 6.9.4. Análisis Clúster. Métodos jerárquicos. K-means
 - 6.10. Técnicas estadísticas de Data Mining con R II
 - 6.10.1. Medidas de evaluación de modelos. Medidas de capacidad predictiva. Curvas ROC
 - 6.10.2. Técnicas de evaluación de modelos. Validación cruzada. Muestras Bootstrap
 - 6.10.3. Métodos basados en árboles (CART)
 - 6.10.4. Support vector machines (SVM)
 - 6.10.5. Random Forest (RF) y Redes Neuronales (NN)
- Módulo 7. Representaciones gráficas de datos en la investigación sanitaria y otros análisis avanzados**
- 7.1. Tipos de gráficos
 - 7.2. Análisis de supervivencia
 - 7.3. Curvas ROC
 - 7.4. Análisis multivariante (tipos de regresión múltiple)
 - 7.5. Modelos binarios de regresión
 - 7.6. Análisis de datos masivos

- 7.7. Métodos para reducción de dimensionalidad
- 7.8. Comparación de los métodos: PCA, PPCA and KPCA
- 7.9. T-SNE (T-distributed Stochastic Neighbor Embedding)
- 7.10. UMAP (Uniform Manifold Approximation and Projection)

Módulo 8. Difusión de los resultados I: informes, memorias y artículos científicos

- 8.1. Generación de un informe o memoria científica de un proyecto
 - 8.1.1. Abordaje óptimo de la discusión
 - 8.1.2. Exposición de las limitaciones
- 8.2. Generación de un artículo científico: ¿cómo escribir un *Paper* partiendo de los datos obtenidos?
 - 8.2.1. Estructura general
 - 8.2.2. ¿A dónde va el *Paper*?
- 8.3. ¿Por dónde empezar?
 - 8.3.1. Representación adecuada de los resultados
- 8.4. La introducción: el error de comenzar por esta sección
- 8.5. La discusión: el momento cúlpe
- 8.6. La descripción de los materiales y métodos: la reproducibilidad garantizada
- 8.7. Elección de la revista donde se enviará el *Paper*
 - 8.7.1. Estrategia de elección
 - 8.7.2. Lista de prioridades
- 8.8. Adecuación del manuscrito a los diferentes formatos
- 8.9. La *Cover Letter*: presentación concisa del estudio al editor
- 8.10. ¿Cómo responder a las dudas de los revisores? La *Rebuttal Letter*

Módulo 9. Difusión de los resultados II: simposios, congresos, difusión a la sociedad

- 9.1. Presentación de resultados en congresos y simposios
 - 9.1.1. ¿Cómo se genera un "póster"?
 - 9.1.2. Representación de los datos
 - 9.1.3. Focalización del mensaje
- 9.2. Comunicaciones cortas
 - 9.2.1. Representación de los datos para las comunicaciones cortas
 - 9.2.2. Focalización del mensaje

- 9.3. La conferencia plenaria: apuntes para mantener la atención del público especializado por más de 20 minutos
- 9.4. Difusión al gran público
 - 9.4.1. Necesidad vs. Oportunidad
 - 9.4.2. Uso de las referencias
- 9.5. Uso de las redes sociales para la difusión de los resultados
- 9.6. ¿Cómo adecuar los datos científicos al lenguaje popular?
- 9.7. Pistas para resumir un trabajo científico en pocos caracteres
 - 9.7.1. La divulgación instantánea por Twitter
- 9.8. ¿Cómo convertir un trabajo científico en material de divulgación?
 - 9.8.1. Podcast
 - 9.8.2. YouTube
 - 9.8.3. Tik Tok
 - 9.8.4. El comic
- 9.9. La literatura de divulgación
 - 9.9.1. Columnas
 - 9.9.2. Libros

Módulo 10. Protección y transferencias de los resultados

- 10.1. La protección de los resultados: generalidades
- 10.2. Valorización de los resultados de un proyecto de investigación
- 10.3. La patente: pros y contras
- 10.4. Otras formas de protección de los resultados
- 10.5. Transferencia de los resultados a la práctica clínica
- 10.6. Transferencia de los resultados a la industria
- 10.7. El contrato de transferencia tecnológica
- 10.8. El secreto industrial
- 10.9. Generación de empresas spin off a partir de un proyecto de investigación
- 10.10. Búsqueda de oportunidades de inversión en empresas *Spin Off*

06

Metodología

Este programa de capacitación ofrece una forma diferente de aprender. Nuestra metodología se desarrolla a través de un modo de aprendizaje de forma cíclica: ***el Relearning***.

Este sistema de enseñanza es utilizado, por ejemplo, en las facultades de medicina más prestigiosas del mundo y se ha considerado uno de los más eficaces por publicaciones de gran relevancia como el ***New England Journal of Medicine***.





“

Descubre el Relearning, un sistema que abandona el aprendizaje lineal convencional para llevarte a través de sistemas cíclicos de enseñanza: una forma de aprender que ha demostrado su enorme eficacia, especialmente en las materias que requieren memorización”

En TECH empleamos el Método del Caso

Ante una determinada situación, ¿qué debería hacer un profesional? A lo largo del programa, los estudiantes se enfrentarán a múltiples casos clínicos simulados, basados en pacientes reales en los que deberán investigar, establecer hipótesis y, finalmente, resolver la situación. Existe abundante evidencia científica sobre la eficacia del método. Los fisioterapeutas/kinesiólogos aprenden mejor, más rápido y de manera más sostenible en el tiempo.

Con TECH podrás experimentar una forma de aprender que está moviendo los cimientos de las universidades tradicionales de todo el mundo.



Según el Dr. Gérvas, el caso clínico es la presentación comentada de un paciente, o grupo de pacientes, que se convierte en «caso», en un ejemplo o modelo que ilustra algún componente clínico peculiar, bien por su poder docente, bien por su singularidad o rareza. Es esencial que el caso se apoye en la vida profesional actual, intentando recrear los condicionantes reales en la práctica profesional de la fisioterapia.

“

¿Sabías que este método fue desarrollado en 1912, en Harvard, para los estudiantes de Derecho? El método del caso consistía en presentarles situaciones complejas reales para que tomaran decisiones y justificasen cómo resolverlas. En 1924 se estableció como método estándar de enseñanza en Harvard”

La eficacia del método se justifica con cuatro logros fundamentales:

1. Los fisioterapeutas/kinesiólogos que siguen este método no solo consiguen la asimilación de conceptos, sino un desarrollo de su capacidad mental, mediante ejercicios de evaluación de situaciones reales y aplicación de conocimientos.
2. El aprendizaje se concreta de una manera sólida en capacidades prácticas que permiten al fisioterapeuta/kinesiólogo una mejor integración en el mundo real.
3. Se consigue una asimilación más sencilla y eficiente de las ideas y conceptos, gracias al planteamiento de situaciones que han surgido de la realidad.
4. La sensación de eficiencia del esfuerzo invertido se convierte en un estímulo muy importante para el alumnado, que se traduce en un interés mayor en los aprendizajes y un incremento del tiempo dedicado a trabajar en el curso.



Relearning Methodology

TECH aúna de forma eficaz la metodología del Estudio de Caso con un sistema de aprendizaje 100% online basado en la reiteración, que combina 8 elementos didácticos diferentes en cada lección.

Potenciamos el Estudio de Caso con el mejor método de enseñanza 100% online: el Relearning.



El fisioterapeuta/kinesiólogo aprenderá mediante casos reales y resolución de situaciones complejas en entornos simulados de aprendizaje. Estos simulacros están desarrollados a partir de software de última generación que permiten facilitar el aprendizaje inmersivo.

Situado a la vanguardia pedagógica mundial, el método Relearning ha conseguido mejorar los niveles de satisfacción global de los profesionales que finalizan sus estudios, con respecto a los indicadores de calidad de la mejor universidad online en habla hispana (Universidad de Columbia).

Con esta metodología se han capacitado más de 65.000 fisioterapeutas/kinesiólogos con un éxito sin precedentes en todas las especialidades clínicas con independencia de la carga manual/práctica. Nuestra metodología pedagógica está desarrollada en un entorno de máxima exigencia, con un alumnado universitario de un perfil socioeconómico alto y una media de edad de 43,5 años.

El Relearning te permitirá aprender con menos esfuerzo y más rendimiento, implicándote más en tu capacitación, desarrollando el espíritu crítico, la defensa de argumentos y el contraste de opiniones: una ecuación directa al éxito.

En nuestro programa, el aprendizaje no es un proceso lineal, sino que sucede en espiral (aprender, desaprender, olvidar y reaprender). Por eso, se combinan cada uno de estos elementos de forma concéntrica.

La puntuación global que obtiene nuestro sistema de aprendizaje es de 8.01, con arreglo a los más altos estándares internacionales.



Este programa ofrece los mejores materiales educativos, preparados a conciencia para los profesionales:



Material de estudio

Todos los contenidos didácticos son creados por los especialistas que van a impartir el programa universitario, específicamente para él, de manera que el desarrollo didáctico sea realmente específico y concreto.

Estos contenidos son aplicados después al formato audiovisual, para crear el método de trabajo online de TECH. Todo ello, con las técnicas más novedosas que ofrecen piezas de gran calidad en todos y cada uno los materiales que se ponen a disposición del alumno.



Técnicas y procedimientos de fisioterapia en vídeo

TECH acerca al alumno las técnicas más novedosas y los últimos avances educativos, al primer plano de la actualidad en técnicas y procedimientos de fisioterapia/ kinesioterapia. Todo esto, en primera persona, con el máximo rigor, explicado y detallado para contribuir a la asimilación y comprensión del estudiante. Y lo mejor, puedes verlos las veces que quieras.



Resúmenes interactivos

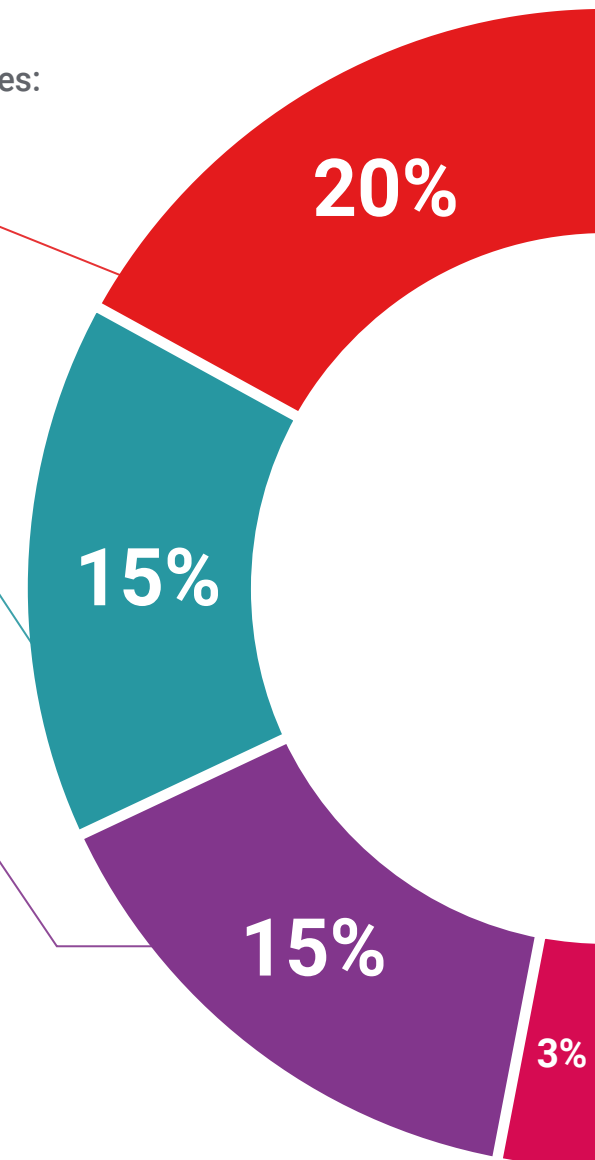
El equipo de TECH presenta los contenidos de manera atractiva y dinámica en píldoras multimedia que incluyen audios, vídeos, imágenes, esquemas y mapas conceptuales con el fin de afianzar el conocimiento.

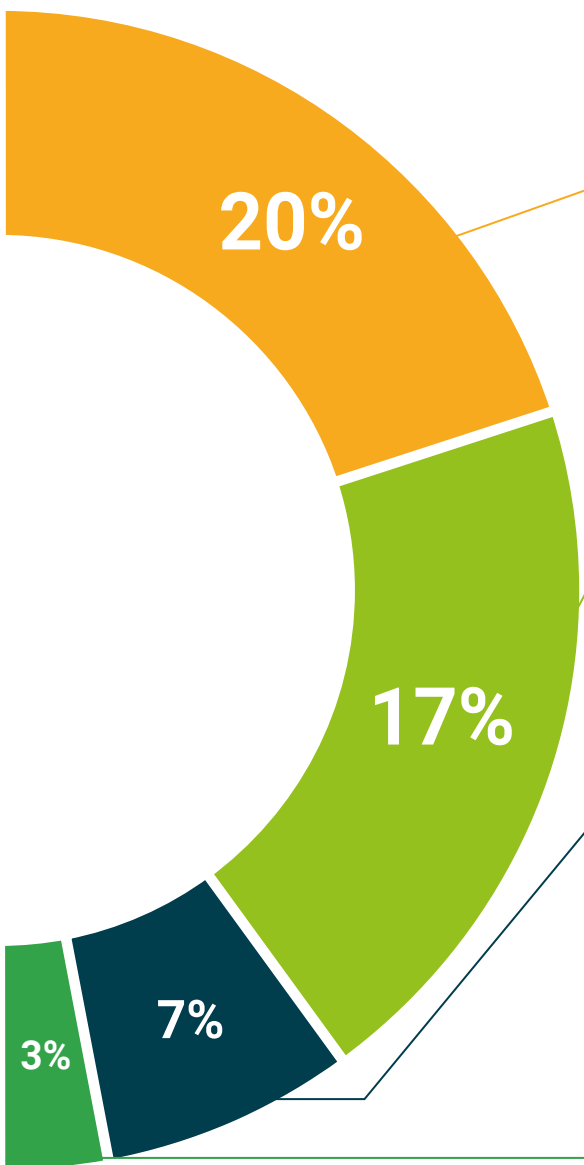
Este sistema exclusivo para la presentación de contenidos multimedia fue premiado por Microsoft como "Caso de éxito en Europa".



Lecturas complementarias

Artículos recientes, documentos de consenso y guías internacionales, entre otros. En la biblioteca virtual de TECH el estudiante tendrá acceso a todo lo que necesita para completar su capacitación.





Análisis de casos elaborados y guiados por expertos

El aprendizaje eficaz tiene, necesariamente, que ser contextual. Por eso, TECH presenta los desarrollos de casos reales en los que el experto guiará al alumno a través del desarrollo de la atención y la resolución de las diferentes situaciones: una manera clara y directa de conseguir el grado de comprensión más elevado.



Testing & Retesting

Se evalúan y reevalúan periódicamente los conocimientos del alumno a lo largo del programa, mediante actividades y ejercicios evaluativos y autoevaluativos para que, de esta manera, el estudiante compruebe cómo va consiguiendo sus metas.



Clases magistrales

Existe evidencia científica sobre la utilidad de la observación de terceros expertos. El denominado Learning from an Expert afianza el conocimiento y el recuerdo, y genera seguridad en las futuras decisiones difíciles.



Guías rápidas de actuación

TECH ofrece los contenidos más relevantes del curso en forma de fichas o guías rápidas de actuación. Una manera sintética, práctica y eficaz de ayudar al estudiante a progresar en su aprendizaje.



07

Titulación

El Máster Título Propio en Investigación Médica garantiza, además de la capacitación más rigurosa y actualizada, el acceso a un título de Máster Propio expedido por TECH Universidad Tecnológica.



“

Supera con éxito este programa y recibe tu titulación universitaria sin desplazamientos ni farragosos trámites”

Este **Máster Título Propio en Investigación Médica** contiene el programa científico más completo y actualizado del mercado.

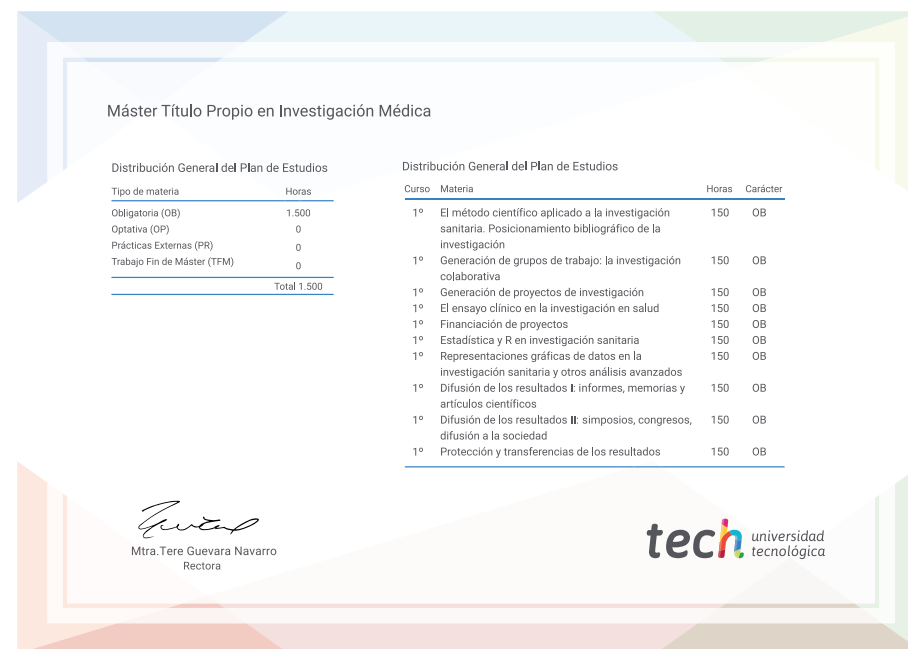
Tras la superación de la evaluación, el alumno recibirá por correo postal* con acuse de recibo su correspondiente título de **Máster Propio** emitido por **TECH Universidad Tecnológica**.

El título expedido por **TECH Universidad Tecnológica** expresará la calificación que haya obtenido en el Máster Título Propio, y reunirá los requisitos comúnmente exigidos por las bolsas de trabajo, oposiciones y comités evaluadores de carreras profesionales.

Título: **Máster Título Propio en Investigación Médica**

Modalidad: **online**

Duración: **12 meses**



*Apostilla de La Haya. En caso de que el alumno solicite que su título en papel recabe la Apostilla de La Haya, TECH EDUCATION realizará las gestiones oportunas para su obtención, con un coste adicional.

salud futuro
confianza personas
educación información tutores
garantía acreditación enseñanza
instituciones tecnología aprendizaje
comunidad compromiso
atención personalizada innovación
conocimiento presente calidad
desarrollo web formación
aula virtual idiomas

tech universidad
tecnológica

Máster Título Propio Investigación Médica

- » Modalidad: online
- » Duración: 12 meses
- » Titulación: TECH Universidad Tecnológica
- » Horario: a tu ritmo
- » Exámenes: online

Máster Título Propio

Investigación Médica

