

# Experto Universitario

Ortopedia Infantil del Miembro Superior y la Columna Vertebral





## Experto Universitario Ortopedia Infantil del Miembro Superior y la Columna Vertebral

- » Modalidad: No escolarizada (100% en línea)
- » Duración: 6 meses
- » Titulación: TECH Universidad
- » Horario: a tu ritmo
- » Exámenes: online

Acceso web: [www.techtute.com/fisioterapia/experto-universitario/experto-ortopedia-infantil-miembro-superior-columna-vertebral](http://www.techtute.com/fisioterapia/experto-universitario/experto-ortopedia-infantil-miembro-superior-columna-vertebral)

# Índice

01

Presentación

---

*pág. 4*

02

Objetivos

---

*pág. 8*

03

Dirección del curso

---

*pág. 12*

04

Estructura y contenido

---

*pág. 28*

05

Metodología

---

*pág. 32*

06

Titulación

---

*pág. 40*

# 01

# Presentación

Afecciones como la Escoliosis tienen una enorme incidencia entre la población infantil. Esta desviación lateral de la columna puede comprometer el crecimiento de los niños, con un comportamiento de la curva difícil de predecir a futuro. Es por ello que la intervención mediante la Fisioterapia es trascendental para evitar perjuicios en la vida adulta del paciente, por lo que este título resulta de gran utilidad al contener todas las novedades al respecto. Se trata de una oportunidad única para el Fisioterapeuta de cara a incorporar técnicas avanzadas en el tratamiento o mejora de las patologías físicas del miembro superior y de la columna vertebral, poniendo también el foco en los tumores. Toda una alta preparación en formato 100% online.





“

*No esperes más para ponerte al día en las últimas técnicas fisioterapéuticas para el tratamiento del miembro superior y la columna vertebral”*

Siempre con el objetivo de promover la salud y el bienestar de los niños, la Fisioterapia juega un gran papel en problemas relacionados con la Ortopedia Infantil. En casos de Escoliosis, es fundamental una detección precoz para que el Fisioterapeuta proceda a aplicar al paciente técnicas susceptibles de ser combinadas con tratamientos ortopédicos como el corsé, si fuera necesario. Algunas de ellas son el Método Klapp, la Reeduación Postural Global o la Inducción Miofascial.

De este modo, la alta preparación del profesional de la Fisioterapia en actuaciones que mitiguen alteraciones que puedan comprometer su transición a la vida adulta encuentra su respuesta con este programa. Proporcionando los conocimientos más actualizados, el título realizará junto con el alumno un completo recorrido por las novedades fisioterapéuticas aplicables a la columna vertebral, profundizando en su anatomía. También lo hará en el miembro superior, con la detección de Agenesias y defectos transversos o las deficiencias longitudinales radiales y cubitales.

Del mismo modo, el Experto Universitario hará hincapié en la actuación del Fisioterapeuta con tumores de por medio, analizando las características y estadiaje de los de índole musculoesquelética. En este sentido, se profundizará en cómo realizar una Biopsia musculoesquelética y en lesiones quísticas, tales como el quiste óseo simple o el aneurismático. Toda esta completa preparación jugará en favor de la carrera profesional del alumno, siendo perfectamente compaginable con su actividad fisioterapéutica. De hecho, el Campus Virtual y su acceso las 24 horas del día le proporcionarán sumas facilidades para desarrollarse en esta área conforme a sus propias necesidades.

A todo lo anterior se añaden *Masterclasses* exclusivas, impartidas por un docente de gran trayectoria internacional, un experto en el tratamiento del sistema musculoesquelético infantil. Así, el egresado profundizará en las últimas evidencias científicas en cuanto a terapias para el Miembro Superior y la Columna Vertebral.

Este **Experto Universitario en Ortopedia Infantil del Miembro Superior y la Columna Vertebral** contiene el programa científico más completo y actualizado del mercado.

Sus características más destacadas son:

- ♦ El desarrollo de casos prácticos presentados por expertos en Ortopedia Infantil
- ♦ Los contenidos gráficos, esquemáticos y eminentemente prácticos con los que está concebido recogen una información científica y práctica sobre aquellas disciplinas indispensables para el ejercicio profesional
- ♦ Los ejercicios prácticos donde realizar el proceso de autoevaluación para mejorar el aprendizaje
- ♦ Su especial hincapié en metodologías innovadoras
- ♦ Las lecciones teóricas, preguntas al experto, foros de discusión de temas controvertidos y trabajos de reflexión individual
- ♦ La disponibilidad de acceso a los contenidos desde cualquier dispositivo fijo o portátil con conexión a internet



*¡Actualízate de la mano de los mejores!  
Benefíciate de las Masterclasses diseñadas  
por un profesional de la Ortopedia Infantil  
de renombre internacional”*

“ *Podrás contribuir a corregir las desviaciones laterales de la columna de tus pacientes en una actuación conjunta con el ortopeda del niño”*

El programa incluye en su cuadro docente a profesionales del sector que vierten en esta capacitación la experiencia de su trabajo, además de reconocidos especialistas de sociedades de referencia y universidades de prestigio.

Su contenido multimedia, elaborado con la última tecnología educativa, permitirá al profesional un aprendizaje situado y contextual, es decir, un entorno simulado que proporcionará una capacitación inmersiva programada para entrenarse ante situaciones reales.

El diseño de este programa se centra en el Aprendizaje Basado en Problemas, mediante el cual el profesional deberá tratar de resolver las distintas situaciones de práctica profesional que se le planteen a lo largo del curso académico. Para ello, contará con la ayuda de un novedoso sistema de vídeo interactivo realizado por reconocidos expertos.

*Trabaja de manera intensiva en la anatomía y el abordaje terapéutico de la columna vertebral, actuando contra la inestabilidad cervical.*

*Descubre con lecciones en vídeo cómo trabajan reputados profesionales de la Fisioterapia en el miembro superior para contar con todas las claves y trasladarlas a tu carrera profesional.*



# 02

## Objetivos

A la hora de diseñar esta titulación, el gran objetivo de TECH consistía en recopilar todo el conocimiento actual y las novedades del abordaje de los problemas de la columna vertebral y el miembro superior desde el ámbito de la Fisioterapia. Esta meta ha sido ampliamente cumplida con un plan de estudios de enfoque global, de tal modo que el Experto Universitario conducirá al alumno a una exitosa adquisición de competencias que le harán destacar en su carrera profesional.







“

*Artrogriposis, Parálisis Braquial Obstétrica, Espondilolistesis, etc., en esta titulación encontrarás todas las patologías relacionadas con la columna o el miembro superior para que destagues en tu intervención”*



## Objetivos generales

---

- ♦ Saber realizar una buena valoración del niño empezando por la anamnesis, una herramienta muchas veces poco utilizada y que resulta imprescindible, una exploración estructurada y completa que, dependiendo de la edad, tendrá diferentes orientaciones
- ♦ Familiarizarse en el manejo de las diferentes alteraciones congénitas y/o adquiridas que afectan al miembro superior en pacientes en edad de crecimiento
- ♦ Profundizar en los estudios complementarios que ayuden al diagnóstico y toma de decisiones, así como el momento adecuado de realización
- ♦ Manejar las opciones terapéuticas, así como el cronograma de tratamiento
- ♦ Aplicar las diferentes técnicas quirúrgicas empleadas en el tratamiento de las diferentes patologías
- ♦ Familiarizarse con el conocimiento de la patología, presentación clínica y manejo de los tumores benignos y malignos más frecuentes de la extremidad superior que afectan a la edad infantil
- ♦ Reconocer y manejar las principales enfermedades de la cadera del niño
- ♦ Manejar la exploración y el diagnóstico de la patología de cadera del niño en función de su edad y de la prevalencia asociada a la misma
- ♦ Repasar las más importantes patologías que se presentan en la Ortopedia Infantil, siendo su conocimiento el pilar fundamental de esta especialidad
- ♦ Conocer los últimos avances en los tratamientos de estas enfermedades clásicas de la Ortopedia Infantil
- ♦ Especializarse en el diagnóstico, tratamiento y pronóstico de la patología ortopédica y traumatológica de la rodilla en edad infantil y sus características particulares con respecto a los adultos





## Objetivos específicos

---

### Módulo 1. Miembro superior

- ♦ Profundizar en el conocimiento del origen y embriología de las diferentes malformaciones congénitas
- ♦ Familiarizarse con las diferentes malformaciones congénitas, estudiando en cada patología su etiopatogenia, estudio clínico, estudios complementarios, clasificaciones y tratamientos

### Módulo 2. Columna

- ♦ Aprender las características de las distintas patologías a nivel del raquis en el paciente pediátrico
- ♦ Conocer las causas más frecuentes causantes de deformidad en el raquis
- ♦ Manejar la urgencia del paciente pediátrico con patología de columna, tortícolis, inestabilidad atlanto-axoidea
- ♦ Manejar a largo plazo los pacientes diagnosticados de deformidad de raquis en la infancia
- ♦ Manejar a largo plazo los pacientes diagnosticados de tumores/fracturas en la infancia
- ♦ Sospechar y aprender el manejo de tumores tales como osteoma osteoide, quiste óseo aneurismático, etc.
- ♦ Realizar las pruebas necesarias para el diagnóstico de las distintas entidades

### Módulo 3. Tumores

- ♦ Orientar de manera adecuada el estudio diagnóstico de esa lesión, y si es necesario la realización de una Biopsia musculoesquelética, saber cómo realizarla
- ♦ Conocer de manera actualizada los tratamientos más novedosos de las principales lesiones musculoesqueléticas en el niño



*Si buscabas un programa que te preparara con garantías para la realización de biopsias musculoesqueléticas, ¡este es tu Experto Universitario!”*

# 03

## Dirección del curso

Para este Experto Universitario, TECH ha incorporado a un prestigioso grupo de expertos deseosos de compartir con los alumnos todo su amplio bagaje profesional, transmitiéndoles las claves que necesitan para ser referentes. Además, la experiencia académica se verá enriquecida por la naturaleza multidisciplinar del profesorado, contando con especialistas en Ortopedia Infantil, fisioterapeutas y otros profesionales de la salud. Así, las expectativas de los estudiantes se cumplirán, y de manera holgada.





“

*Alcanza los objetivos del título  
con un equipo docente de  
naturaleza multidisciplinar  
que sacará lo mejor de ti”*

## Director Invitado Internacional

Mininder Kocher es un prominente **Cirujano Ortopédico Infantil** a nivel internacional. Sus méritos profesionales y resultados asistenciales han sido reconocidos con numerosos premios, entre los cuales destaca el **galardón Kappa Delta**, considerado el “Premio Nobel” dentro de ese campo quirúrgico. Además, ejerce como especialista en la Escuela de Medicina de la Universidad de Harvard.

El científico también ostenta el título de Jefe de la División de Medicina Deportiva del Hospital Infantil de Boston. Desde esa entidad, aborda diferentes patologías complejas como **lesiones de las articulaciones, Osteomielitis, Rotura del Labrum de la cadera, Osteocondritis Disecante o Sinovitis Villonodular Pigmentada**, entre otros. Sus innovaciones en esas áreas de la Medicina Ortopédica están recogidas en más de 150 artículos académicos publicados en revistas indexadas de primer impacto. Asimismo, es autor de más de 100 capítulos en libros y es autor único de 4 obras. Sus textos se han convertido en una referencia indispensable para la comunidad médica, destacando sus innegables contribuciones al sector.

El impacto del Doctor Mininder Kocher se extiende más allá de las fronteras de los Estados Unidos, ya que ejerce como **consultor y asesor** en **centros hospitalarios y universitarios de más de 20 países**. Por otra parte, ha sido catalogado en las listas de los mejores cirujanos del mundo en plataformas como U.S. News & World Report, Castle Connolly, Top Doctors y Boston Magazine. Igualmente, sus competencias y experiencias han sido objeto de atención en medios de comunicación de referencia como el New York Times, Wall Street Journal, USA Today, The Boston Globe, Chicago Tribune, Scientific American, entre otros.

Especialmente comprometido con la **rehabilitación en niños y adolescentes deportistas**, su exhaustivo trabajo en esa área ha sido condecorado con reconocimientos tan prominentes como los **premios Von Meyer, Richard Kilfoyle, Angela Kuo o Arthur Huene**.



## Dr. Kocher, Mininder

---

- Director de la División de Medicina Deportiva del Boston Children's Hospital, Boston, Estados Unidos
- Doctor en Medicina por la Universidad de Harvard
- Certificado en Medicina General por el Consejo Americano de Cirugía Ortopédica
- Certificado en Medicina Deportiva por el Consejo Americano de Cirugía Ortopédica
- Miembro de: Junta Directiva de la Academia Americana de Cirujanos Ortopédicos, Sociedad Ortopédica Americana de Medicina Deportiva, Sociedad Ortopédica Pediátrica de Norteamérica, Herodicus Society y Grupo de Reflexión Internacional sobre Ortopedia Pediátrica (International Pediatric Orthopaedic Think Tank)

“

*Gracias a TECH podrás aprender con los mejores profesionales del mundo”*

## Dirección



### Dr. Palazón Quevedo, Ángel

- ♦ Jefe del Servicio de Cirugía Ortopédica y Traumatología en el Hospital Universitario Niño Jesús
- ♦ Médico Especialista en la Clínica Santa Elena. Madrid
- ♦ Consultor Especialista en el Hospital San Rafael. Madrid
- ♦ Colaborador con la Junta Directiva de la SECOT
- ♦ Curso de Doctorado en Pediatría con proyecto de tesis doctoral *Seguimiento a largo plazo de las displasias de cadera intervenidas quirúrgicamente en la infancia*
- ♦ Licenciado en Medicina y Cirugía por la Universidad Complutense de Madrid
- ♦ Médico Especialista COT vía MIR en el Hospital Universitario de San Juan de Alicante
- ♦ Miembro: SECOT y SEOP

## Profesores

### Dra. Ramírez Barragán, Ana

- ♦ Médico Adjunto de Traumatología y Cirugía Ortopédica Infantil en el Hospital Infantil Universitario Niño Jesús
- ♦ Especialista en Medicina Familiar y Comunitaria
- ♦ Especialista en Traumatología y Cirugía Ortopédica
- ♦ Doctora en Medicina por la Universidad de Salamanca
- ♦ Licenciada en Medicina y Cirugía por la Universidad Complutense de Madrid

### Dr. Abad Lara, José Antonio

- ♦ Especialista en Cirugía Ortopédica y Traumatología Infantil en la Unidad de Ortopedia Pediátrica del Hospital Universitario Reina Sofía
- ♦ Licenciado en Medicina y Cirugía Universidad de Córdoba.
- ♦ Especialista en Cirugía Ortopédica y Traumatología Infantil, con dedicación exclusiva al manejo de las afecciones ortopédicas pediátricas en la Unidad de Ortopedia Pediátrica del Hospital Universitario Reina Sofía.
- ♦ Coordinador e/f de la Unidad de Ortopedia Infantil del Hospital Universitario Reina Sofía hasta 2018.



**Dra. Egea Gámez, Rosa María**

- ♦ Médico Especialista del Servicio de Ortopedia y Traumatología en el Hospital Universitario Infantil Niño Jesús
- ♦ Especialista en Cirugía Ortopédica y Traumatología en VU Medisch Centrum de Amsterdam
- ♦ Especialista en Cirugía Ortopédica y Traumatología en Medisch Centrum Breda
- ♦ Unidad de Investigación de Columna en el Nuffield Orthopaedic Centre en Oxford
- ♦ Especialista en Cirugía Ortopédica y Traumatología en el Hospital General Universitario de Móstoles
- ♦ Especialista en Cirugía Ortopédica y Traumatología en el Hospital Universitario Fundación de Alcorcón
- ♦ Especialista en Cirugía Ortopédica y Traumatología en Mutua Gallega en Vigo
- ♦ Docente en Enfermería y Fisioterapia en la Universidad Rey Juan Carlos
- ♦ Docente en el extranjero. Universidad Libre de Holanda
- ♦ Profesora en la Universidad Francisco de Vitoria
- ♦ Licenciada en Medicina y Cirugía por la Universidad Complutense de Madrid
- ♦ Doctor en Medicina por la Universidad Rey Juan Carlos
- ♦ Máster en Salud Pública y Epidemiología en la Universidad Rey Juan Carlos I de Madrid

**Dr. Abril Martín, Juan Carlos**

- ♦ Jefe de Servicio de Ortopedia Infantil en Hospital Ruber Internacional
- ♦ Director médico de Traumatología y Ortopedia en Centro Clínico Betanzos
- ♦ Jefe de Servicio de Ortopedia Infantil en Hospital Niño Jesús
- ♦ Director médico del Instituto Madrileño de Ozonoterapia
- ♦ Licenciado en Medicina y Cirugía
- ♦ Especialidad en Cirugía Ortopédica y Traumatológica por la Fundación Jiménez Díaz

**Dr. Martínez Álvarez, Sergio**

- ♦ Responsable de la Unidad de Miembro Superior Pediátrico en Hospital Beata María Ana
- ♦ Médico Especialista en el Servicio de Cirugía Ortopédica y Traumatología Infantil del Hospital Niño Jesús
- ♦ Médico Especialista en Cirugía Ortopédica y Traumatología Hospital Universitario de la Princesa
- ♦ Colaboración médica con el Texas Scottish Rite Hospital
- ♦ Colaboración médica con el Boston Children's Hospital
- ♦ Colaboración médica con el Cincinnati Children's Hospital
- ♦ Colaboración médica con el Children's National Medical Center Washington
- ♦ Colaboración médica con el Atlanta Children's Hospital
- ♦ Revisor de la RECOT, JBJS y RICMA
- ♦ Miembros de la Sociedad Europea de Ortopedia Pediátrica (*European Pediatric Orthopedic Society*)

**Dr. Álvaro Alonso, Alberto**

- ♦ Coordinador de la Consulta de Neuroortopedia en el Hospital General Universitario Gregorio Marañón
- ♦ Médico Especialista en Traumatología y Cirugía Ortopédica en el Hospital General Universitario Gregorio Marañón
- ♦ Licenciado en Medicina por la Universidad Complutense de Madrid

**Dra. Alves, Cristina**

- ♦ Médico en la Unidad Quirúrgica de Ortopedia Infantil en el Hospital Pediátrico de Coimbra
- ♦ Médico Adjunto de Neurocirugía en el Hospital Infantil Universitario Niño Jesús
- ♦ Médica Ortopedista al Servicio de la Ortopedia Pediátrica en el Hospital Pediátrico de CHUC, EPE

#### **Dr. Alonso Hernández, Javier**

- ♦ Médico Especialista en Traumatología y Cirugía Ortopédica
- ♦ Jefe de Unidad de Traumatología y Ortopedia Infantil en la Clínica CEMTRO de Madrid
- ♦ Adjunto al Servicio de Ortopedia Infantil del Hospital del Niño Jesús de Madrid
- ♦ Especialista en Traumatología y Ortopedia Infantil y en Traumatología Deportiva Infantil
- ♦ Licenciado en Medicina y Cirugía por la UAM
- ♦ Médico Especialista en Medicina Familiar y Comunitaria vía MIR
- ♦ Médico Especialista en Traumatología y Cirugía Ortopédica vía MIR
- ♦ Estancia clínica en el Bradford Royal Infirmary Bradford, Inglaterra-Reino Unido
- ♦ Estancia clínica en el Johnston-Willis Hospital Richmond, Virginia-EE.UU
- ♦ Estancia clínica en el Dudley Road Hospital, Birmingham, Inglaterra-Reino Unido
- ♦ Premio al mejor caso clínico (Sesión clínica interhospitalaria SOMACOT)

#### **Dr. Budke Neukamp, Marcelo**

- ♦ Especialista en Neurocirugía en el Hospital Ruber Internacional
- ♦ Responsable de Cirugía de Epilepsia en el Hospital Universitario Infantil Niño Jesús
- ♦ Neurocirujano en el Hospital La Luz
- ♦ Doctor en Cirugía por la Universidad Autónoma de Madrid
- ♦ Licenciado en Medicina y Cirugía por la Facultad de Medicina de la Universidad Federal de Pelotas. Estado de Rio Grande do Sul, Brasil
- ♦ Formado en Neurocirugía en la Cleveland Clinic. Estados Unidos
- ♦ Neurocirujano en el Institut Mutualiste Montsouris. París, Francia
- ♦ Miembro: Sociedad Española de Neurocirugía y Sociedad Española de Neurocirugía Pediátrica

#### **Dr. Castañeda, Pablo G**

- ♦ Jefe de la División de Cirugía Ortopédica Pediátrica en el Hassenfeld Children's Hospital en la Universidad de Nueva York
- ♦ Profesor de Cirugía Ortopédica en la Universidad de Nueva York
- ♦ Médico Cirujano titulado por la Universidad Nacional Autónoma de México a través de la Universidad Anáhuac
- ♦ Especialidad en Ortopedia y Traumatología por la Universidad Nacional Autónoma de México
- ♦ Subespecialidad en Cirugía Reconstructiva de Cadera y Rodilla por la Universidad de Oxford en el Nuffield Orthopaedic Centre. Oxford, Inglaterra
- ♦ Subespecialidad en Ortopedia Pediátrica por la Universidad de Baylor. Houston, Texas, US

#### **Dra. Del Cura Varas, Marisol**

- ♦ Médico Adjunto del Servicio de Cirugía Ortopédica y Traumatología del Hospital Ramón y Cajal
- ♦ Médico Especialista del Servicio de Cirugía Ortopédica y Traumatología del Hospital Rey Juan Carlos
- ♦ Médico Especialista del Servicio de Cirugía Ortopédica y Traumatología del Hospital Madrid Norte Sanchinarro
- ♦ Médico Especialista del Servicio de Cirugía Ortopédica y Traumatología de la Fundación Jiménez Díaz de Madrid
- ♦ Médico Especialista del Servicio de Cirugía Ortopédica y Traumatología del Hospital Niño de Jesús
- ♦ Licenciada en Medicina por la UAM
- ♦ Miembro: ICOME y SECOT

**Dr. Chorbadjian Alonso, Gonzalo Andrés**

- ♦ Subjefe del Servicio de Ortopedia y Traumatología Infantil en el Hospital Clínico San Borja Arriarán. Santiago de Chile
- ♦ Traumatólogo Infantil en el Servicio de Ortopedia y Traumatología Infantil en el Hospital Clínico San Borja Arriarán
- ♦ Traumatólogo Infantil en la Clínica Alemana. Chile
- ♦ Médico Cirujano por la Universidad de Santiago de Chile
- ♦ Especialista en Ortopedia y Traumatología por la Universidad de Chile
- ♦ Fellow de Subespecialidad en Neuroortopedia en Hospital Infantil Universitario Niño Jesús. Madrid
- ♦ Visiting Fellow en el Servicio de Ortopedia y Traumatología Infantil del Hospital Sant Joan de Deu
- ♦ Visiting Fellow en el Equipo de Tobillo y Pie, Neuroortopedia y Ortopedia Infantil del Instituto Ortopédico del Hospital Universitario de Heidelberg. Alemania
- ♦ Fellow AO Trauma con el Doctor Theddy Slongo en el Inselspital. Berna, Suiza
- ♦ Miembro: AO Trauma, SCHOT y SLAOTI

**Dr. Clemente Garulo, Daniel**

- ♦ Especialista en Reumatología en la Unidad de Reumatología Pediátrica del Hospital Infantil Universitario Niño Jesús
- ♦ Secretario del grupo de trabajo: Enfermedades Reumáticas de Niños y Adolescentes de la Sociedad Española de Reumatología (ERNA-SER)
- ♦ Médico Especialista en Reumatología en el Hospital Clínico San Carlos
- ♦ Doctor en Ciencias de la Salud por la Universidad Camilo José Cela
- ♦ Licenciado en Medicina y Cirugía en la Facultad de Medicina de la Universidad de Alcalá
- ♦ Miembro de la Sociedad Española de Reumatología
- ♦ Miembro de la Sociedad Española de Reumatología Pediátrica

**Dr. Cabello Blanco, Juan**

- ♦ Pediatra y Ortopedista en el Hospital Ruber Internacional
- ♦ Especialista en Cirugía Ortopédica y Traumatología en el Hospital Universitario La Paz
- ♦ Licenciado en Medicina por la Universidad Complutense de Madrid
- ♦ Especialista en Traumatología y Ortopedia Infantil

**Dr. Downey Carmona, Francisco Javier**

- ♦ Traumatólogo Infantil en Orthopediatrics
- ♦ F.E.A. de Traumatología Infantil en el Hospital Universitario de Virgen del Rocío, Sevilla
- ♦ Miembro integrante del equipo de Ortopedia Infantil del Hospital Infantil Virgen del Rocío para Mauritania
- ♦ Presidente de la Asociación Ponseti España
- ♦ Licenciado en Medicina y Cirugía por la Universidad de Sevilla
- ♦ Especialista En Cirugía Ortopédica y Traumatología
- ♦ Miembro de la Sociedad Española de Ortopedia Pediátrica
- ♦ Miembro de la Sociedad Española de Cirugía Ortopédica y Traumatología
- ♦ Integrante del equipo de la Asociación Andaluza de Cooperación Sanitaria del Proyecto Pie Zambo

**Dra. Espinazo Arce, Olga**

- ♦ Jefa de Sección de Ortopedia Infantil en el Hospital de Basurto
- ♦ Médico en la Sección de Ortopedia Infantil del Servicio de Cirugía Ortopédica y Traumatología del Hospital de Basurto
- ♦ Médico en el Servicio de Cirugía Ortopédica y Traumatología del Hospital Alto Deba
- ♦ Colaboradora en Congresos organizados por la Sociedad Española de Ortopedia Pediátrica
- ♦ Miembro de la Sociedad Española de Ortopedia Pediátrica

**Dr. Duart Clemente, Julio**

- ♦ Médico Especialista en Cirugía Ortopédica y Traumatología del Hospital Universitario de Navarra
- ♦ Secretario del Ilustre Colegio de Médicos de Navarra
- ♦ Secretario de Sociedad Española de Ortopedia Pediátrica
- ♦ Médico Interno Residente en la Clínica Universidad de Navarra
- ♦ Profesor Asociado de Cirugía Ortopédica y Traumatología en la Universidad de Navarra
- ♦ Doctor en Medicina y Cirugía por la Universidad de Navarra
- ♦ Licenciado en Medicina y Cirugía por la Universidad de Navarra
- ♦ Estancias formativas en Ortopedia Pediátrica en Cleveland Clinic Foundation (Cleveland, Ohio), Hospital Sant Joan de Deu, University Children's Hospital Basel (Basilea, Suiza), Mayo Clinic (Rochester, Minnesota) y travelling Fellowship EPOS - POSNA
- ♦ Miembro: SEOP, EPOS y POSNA

**Dr. Farrington Rueda, David M**

- ♦ Especialista en Cirugía Ortopédica
- ♦ Jefe del Servicio de Cirugía Ortopédica y Traumatología en el Hospital San Juan de Dios del Aljarafe
- ♦ Facultativo Especialista de Área de Cirugía Ortopédica y Traumatología Infantil en el Hospital Universitario Virgen de Valme
- ♦ Jefe de Sección de Cirugía Ortopédica y Traumatología Infantil en el Hospital Universitario Virgen del Rocío
- ♦ Licenciado en Medicina y Cirugía por la Universidad de Sevilla
- ♦ Miembro: SEOP, IPOTT y GSSG

**Dr. Fernández de Carvalho, Marcos António**

- ♦ Médico Especialista en Ortopedia y Traumatología
- ♦ Licenciatura en Medicina por la Universidad de Coimbra
- ♦ Formación Específica en Ortopedia y Traumatología en el Centro Hospitalario y Universitario de Coimbra
- ♦ Especialidad en Ortopedia Infantil por el Hospital Pediátrico de CHUC

**Dr. Fernández Pineda, Israel**

- ♦ Miembro facultativo del departamento de cirugía del St. Jude Children's Research Hospital
- ♦ Fellowship en Cirugía Oncológica Pediátrica en St. Jude Children's Research Hospital. Memphis, USA
- ♦ FEA de Cirugía Pediátrica del Servicio de Cirugía Pediátrica del Hospital Infantil Universitario Virgen del Rocío
- ♦ Licenciado en Medicina por la Universidad Complutense de Madrid
- ♦ Profesor asistente universitario de Pediatría y Cirugía de la Universidad de Tennessee, EEUU
- ♦ Director del programa de formación de Cirugía Oncológica Pediátrica del St. Jude Children's Research Hospital
- ♦ Premio de la Sociedad Española de Cirugía Pediátrica a la mejor comunicación en Urología Pediátrica en el Congreso Nacional de la SECP (A Coruña), con la comunicación "Biofeedback y electroestimulación en la enuresis complicada"

**Dra. García Carrión, Alicia**

- ♦ Médico Especialista en Traumatología y Cirugía Ortopédica Infantil en la Clínica CEMTRO
- ♦ Especialista en Cirugía Ortopédica y Traumatología en el Hospital Clínico San Carlos
- ♦ Colaboradora en programas educativos de su especialidad
- ♦ Licenciada en Medicina y Cirugía por la Universidad de Castilla-La Mancha

**Dr. Fraga Collarte, Manuel**

- ♦ Facultativo especialista de área de Cirugía Ortopédica y Traumatología Infantil en el Hospital Infantil Universitario Niño Jesús
- ♦ Facultativo especialista de área de Cirugía ortopédica y Traumatología, subespecialidad infantil en el Complejo Hospitalario Universitario de Ourense
- ♦ *Visiting fellowship* en el Hospital Infantil Universitario Niño Jesús
- ♦ *Observership* en Cirugía protésica de cadera y rodilla en Helios Endo-Klinik, Hamburg
- ♦ Médico en la Unidad de Artroscopia de Hombro, Rodilla y Muñeca en el Hospital Universitario Santa Cristina
- ♦ Médico de Servicio de Traumatología y Cirugía Ortopédica en el Hospital Universitario Santa Cristina
- ♦ Médico del Servicio de Cirugía Vasculare en el Complejo Hospitalario Universitario de Ourense
- ♦ Docente para pediatras en Hospital Infantil Universitario Niño Jesús
- ♦ Docente en Máster título propio en Ortopedia Infantil en la CEU Universidad Cardenal Herrera
- ♦ Licenciatura en Medicina por la Universidad de Santiago de Compostela
- ♦ Máster título propio en Ortopedia Infanti CEU Universidad Cardenal Herrera
- ♦ Miembro: Sociedad española de Ortopedia pediátrica (SEOP), Sociedad española de Cirugía ortopédica y Traumatología (SECOT), Comisión de Historias clínicas del Hospital Infantil. U. Niño Jesús, Comisión de Violencia del Hospital Infantil. U. Niño Jesús

**Dr. Garríguez Pérez, Daniel**

- ♦ Médico Especialista en Ortopedia y Traumatología
- ♦ Cirujano Ortopédico y Traumatólogo en el Hospital Clínico San Carlos
- ♦ Máster en Medicina por la Universidad Autónoma de Madrid

**Dra. Galán Olleros, María**

- ♦ Médico Especialista en Cirugía Ortopédica y Traumatología en el Hospital Infantil Universitario Niño Jesús
- ♦ Médico Especialista en Cirugía Ortopédica y Traumatología en el Hospital Clínico San Carlos
- ♦ Consultora de Traumatología y Ortopedia Infantil en la Clínica CEMTRO
- ♦ Voluntariado Sanitario en Institute for Indian Mother and Child. India
- ♦ Autora de múltiples publicaciones especializadas de ámbito nacional e internacional
- ♦ Grado en Medicina por la Universidad Complutense de Madrid

**Dr. García Fontecha, César Galo**

- ♦ Miembro de la Unidad Traumatológica Pediátrica del Servicio de Cirugía y Traumatología Lenox Corachan
- ♦ Jefe de servicio de Traumatología Pediátrica en el Hospital Sant Joan de Déu
- ♦ Especialista en Traumatología y Cirugía Ortopédica pediátrica en el Hospital Universitario de Vall d'Hebron
- ♦ Licenciado en Medicina y Cirugía por la Universidad Central de Barcelona
- ♦ Doctorado en Medicina y Cirugía por la Universidad Autónoma de Barcelona
- ♦ Miembro del Comité Científico de la Sociedad Española de Ortopedia Pediátrica

**Dr. González Morán, Gaspar**

- ♦ Jefe de la Unidad de Ortopedia Infantil del Servicio de Traumatología y Cirugía Ortopédica en el Hospital Universitario La Paz
- ♦ Especialista en Traumatología y Cirugía Ortopédica. Hospital de la Princesa
- ♦ Licenciado en Medicina y Cirugía. Universidad de Navarra

### **Dr. González Díaz, Rafael**

- ♦ Jefe de la Unidad de Cirugía de Columna del Hospital Infantil Universitario Niño Jesús
- ♦ Jefe de Unidad de Cirugía de Columna, Área de Cirugía Ortopédica, Traumatología y Rehabilitación. Hospital Universitario Fundación Alcorcón
- ♦ Médico especialista de Columna Vertebral. Hospital MD Anderson Internacional España y Hospital Sanitas La Moraleja
- ♦ Expresidente de la Sociedad Española de Columna Vertebral, Grupo de Estudio de Enfermedades del Raquis
- ♦ Miembro del Comité científico de la Sociedad Iberolatinoamericana de Columna
- ♦ Doctor en Cirugía Ortopédica y Traumatología, Premio Extraordinario de Doctorado. Por la Universidad de Salamanca
- ♦ Máster en Dirección Médica y gestión clínica por la Escuela de Sanidad/UNED
- ♦ Especialista en Cirugía Ortopédica y Traumatología Hospital Universitario La Paz
- ♦ Licenciado en Medicina y Cirugía Universidad de Salamanca

### **Dr. González Herranz, Pedro**

- ♦ Médico especialista en Ortopedia Infantil y Traumatología
- ♦ Jefe de la Unidad de Traumatología y Cirugía Ortopédica Infantil del Complejo Hospitalario Universitario de La Coruña
- ♦ Consultor del Servicio de Cirugía Ortopédica y Traumatología Infantil del Hospital Universitario Ramón y Cajal
- ♦ Grado en Medicina y Cirugía por la Universidad de Navarra
- ♦ Expresidente y miembro de la Sociedad Española de Ortopedia Pediátrica

### **Dr. Granado Llamas, Alberto**

- ♦ Especialista en COT
- ♦ Especialista en Traumatología en MDH Centros Médicos
- ♦ Coautor de varios pósteres para el Congreso de la Sociedad Española de Cirugía Ortopédica y Traumatología

### **Dra. Manzarbeitia Arroba, Paloma**

- ♦ Médico Especialista en el Hospital Universitario Infantil Niño Jesús. Madrid
- ♦ Médico Especialista en el Complejo Hospitalario Universitario de Toledo
- ♦ Médico Especialista en Cirugía Ortopédica y Traumatología en el Hospital Universitario de Toledo
- ♦ MIR en Cirugía Ortopédica y Traumatología en el Complejo Hospitalario Universitario de Toledo
- ♦ Rotación Externa en la Unidad de Cirugía de Mano y Miembro Superior en el Servicio de Traumatología y Cirugía Ortopédica en el Hospital HM Montepríncipe

### **Dr. Martínez Caballero, Ignacio**

- ♦ Médico Especialista en Cirugía Ortopédica y Traumatología Infantil
- ♦ Jefe de Sección de la Unidad de Neuroortopedia en el Servicio de Ortopedia y Traumatología Infantil del Hospital Infantil Universitario Niño Jesús
- ♦ Coordinador Médico del Laboratorio de Análisis del Movimiento en el Hospital Infantil Universitario Niño Jesús
- ♦ Integrante del conjunto de expertos nacionales e internacionales que elaboraron el Consenso sobre el Uso de Toxina Botulínica en Parálisis Cerebral
- ♦ Doctor en Medicina y Cirugía por la Universidad Autónoma de Madrid
- ♦ Miembro: Sociedad Científica Profesional SOMACOT

**Dr. Martí Ciruelos, Rafael**

- ♦ Jefe de la Unidad de Ortopedia y Traumatología Infantil en el Hospital Sanitas La Moraleja
- ♦ Responsable de la Sección de Ortopedia Infantil en el Hospital Universitario 12 Octubre
- ♦ Docencia a residentes vía MIR en Traumatología en el Hospital Universitario 12 Octubre
- ♦ Licenciado en Medicina y Cirugía por la Universidad Complutense de Madrid

**Dra. Martínez González, Carmen**

- ♦ Facultativa Especialista en el Hospital Universitario Infantil Niño Jesús
- ♦ Médico en la Unidad de Columna, Deformidad de Raquis Pediátrico
- ♦ Licenciada en Medicina y Cirugía por la Universidad Autónoma de Madrid

**Dra. Mediavilla Santos, Lydia**

- ♦ Médico Especialista en Traumatología y Cirugía Ortopédica en el Hospital General Universitario Gregorio Marañón
- ♦ Médico Especialista en el Hospital Universitario San Rafael
- ♦ Facultativo Especialista de la Sección de Oncología Musculoesquelética y Oncología Musculoesquelética Infantil en el Hospital General Universitario Gregorio Marañón
- ♦ Grado en Medicina y Cirugía por la Universidad Complutense de Madrid

**Dr. Miranda Gorozarri, Carlos**

- ♦ Traumatólogo en la Clínica CEMTRO
- ♦ Especialista en Traumatología y Cirugía Ortopédica en el Hospital Monográfico de Traumatología y Cirugía Ortopédica Asepeyo. Madrid
- ♦ Facultativo Especialista en el Servicio de Traumatología y Ortopedia Infantil en el Hospital Infantil Universitario Niño Jesús
- ♦ Licenciado en Medicina y Cirugía por la Universidad de Alcalá

**Dr. Muñoz Niharra, Borja**

- ♦ Cirujano Ortopédico y Traumatológico en el Centro de Especialidades Médicas Getafe
- ♦ Cirujano Ortopédico y Traumatológico en el Hospital Universitario Infanta Elena
- ♦ Médico al Servicio de la Unidad de Traumatología y Ortopedia Infantil en la Clínica CEMTRO
- ♦ Licenciado en Medicina por la Universidad Autónoma de Madrid

**Dr. Nieves Riveiro, David**

- ♦ FEA de Cirugía Ortopédica y Traumatología en el Hospital Universitario Rey Juan Carlos
- ♦ Especialista en Cirugía Ortopédica y Traumatología en el Hospital Universitario del Henares
- ♦ Colaborador para el Congreso Nacional de la Sociedad Española de Cirugía Ortopédica y Traumatología

**Dra. Pérez-López, Laura M**

- ♦ Médico Especialista del Servicio de Cirugía Ortopédica y Traumatología Pediátrica en el Hospital Maternoinfantil Sant Joan de Déu. Barcelona
- ♦ Médico Especialista en Cirugía Ortopédica y Traumatología Pediátrica en la Clínica Diagonal MediFIATC
- ♦ Estancia como Cirujana Ortopédica y Traumatóloga en el Hôpital des Enfants. Toulouse, Francia
- ♦ Estancia como Cirujana Ortopédica y Traumatóloga en el Great Ormond Street Children's Hospital. Londres
- ♦ Estancia como Cirujano Ortopédica y Traumatóloga en el Children's Hospital. Los Angeles
- ♦ Doctorada *Cum Laude* por la Universidad de Barcelona
- ♦ Licenciada en Medicina por la Universidad de Barcelona
- ♦ Beca SEOP Formación Avanzada
- ♦ Miembro: SEOP, GEMAP de la SECMA y COT-SCCOT

#### **Dr. Ortega García, Francisco Javier**

- ♦ Especialista en Cirugía Ortopédica y Traumatología en el Hospital Universitario 12 de Octubre
- ♦ Médico colaborador de docencia práctica en la Universidad Complutense de Madrid
- ♦ Doctor en Medicina por la Universidad de Salamanca
- ♦ Licenciado en Medicina y Cirugía por la Universidad Autónoma de Madrid
- ♦ Especialidad de Cirugía Ortopédica y Traumatología al Servicio de Traumatología II en el Hospital Universitario 12 de Octubre
- ♦ Premio a la Mejor Comunicación Tipo Póster en el Congreso GEER
- ♦ Miembro: GEER y SECOT

#### **Dr. Pérez-Somarrriba Moreno, Álvaro**

- ♦ Fisioterapeuta de la Unidad de Terapias y del Laboratorio de Análisis del Movimiento en el Hospital Infantil Universitario Niño Jesús
- ♦ Jefe del Servicio de Fisioterapia en la Residencia Sanyres Aravaca
- ♦ Investigador colaborador en el proyecto *Utilización de prótesis mioeléctricas en niños con agenesia unilateral congénita de miembros superiores*
- ♦ Profesor de prácticas del Grado en Fisioterapia en la Universidad CEU La Salle
- ♦ Profesor colaborador del Máster en Biomecánica y Fisioterapia Deportiva en la Escuela de Enfermería y Fisioterapia San Juan de Dios de la Universidad de Comillas
- ♦ Grado en Fisioterapia por la Universidad CEU San Pablo
- ♦ Osteópata por la Universidad de Alcalá
- ♦ Experto en Terapia Miofascial por la Universidad Europea de Madrid
- ♦ Experto en Disfunción Craneomandibular por la Universidad CEU San Pablo
- ♦ Máster Oficial, MSc en Biomecánica y Fisioterapia Deportiva por la Universidad de Comillas

#### **Dr. Patiño Contreras, José Luis**

- ♦ Especialista en Traumatología y Cirugía Ortopédica en el Hospital Universitario Marqués de Valdecilla
- ♦ Médico Cooperante en el Hospital Notre Dame de la Santé. Dschang, Camerún
- ♦ Docente honorífico en la Universidad Rey Juan Carlos
- ♦ Premio de la Organización Mundial de la Salud (OMS) por la participación en el grupo de trabajo del Registro Nacional de Fracturas de Cadera (RNFC)
- ♦ Grado en Medicina por la Universidad Complutense de Madrid

#### **Dr. Prato de Lima, Carlos Humberto**

- ♦ Médico Especialista en Ortopedia y Traumatología
- ♦ Facultativo Especialista en el Hospital Quirónsalud La Luz
- ♦ Traumatólogo en el Hospital HM Universitario Sanchinarro
- ♦ Estancia investigativa en Neuroortopedia en la Universidad Wake Forest. Estados Unidos
- ♦ Estancia Investigativa en Gillette Children's Specialty Healthcare. Minnesota, Estados Unidos
- ♦ Estancia Investigativa en el Alfred DuPont Hospital for Children. Delaware, Estados Unidos
- ♦ Cirujano Ortopédico en el Hospital Dr. Miguel Pérez Carreño. Venezuela
- ♦ Licenciatura en Medicina y Cirugía por la Universidad de Los Andes. Venezuela

#### **Dra. Salcedo Montejo, María**

- ♦ Médico Especialista en Cirugía Ortopédica y Traumatología
- ♦ Especialista al Servicio de Cirugía Ortopédica y Traumatología, Unidad de Ortopedia Infantil en el Hospital Universitario La Paz
- ♦ Miembro: Unidad Multidisciplinaria de Displasias Esqueléticas en el Hospital Universitario La Paz
- ♦ Licenciada en Medicina



**Dra. Quesada García, Belén**

- ♦ Residencia de Cirugía Ortopédica y Traumatología en el Hospital General Universitario Nuestra Señora del Prado. Talavera de la Reina, España
- ♦ Grado en Medicina por la Universidad Autónoma de Madrid
- ♦ Curso básico de Patología Traumática de Mano y Codo para Residentes
- ♦ Curso de Iniciación a la Especialidad de COT (SECOT)
- ♦ Tercera Jornada Clínico Gestora sobre Orto geriatria en la Comunidad de Madrid en el Hospital Universitario Infanta Sofía

**Dra. Rodríguez del Real, María Teresa**

- ♦ Facultativo especialista de área de Cirugía Ortopédica y Traumatología, subespecialidad infantil en el Hospital Universitario de Getafe
- ♦ Facultativo especialista de área de guardias de Traumatología infantil en el Hospital Infantil Universitario Niño Jesús
- ♦ Visiting fellowship en osteogénesis imperfecta en el Sheffield Children's Hospital
- ♦ Docente de los alumnos de prácticas de Cirugía Ortopédica y Traumatología de la Universidad Europea de Madrid
- ♦ Docente para pediatras en el Hospital Infantil Universitario Niño Jesús
- ♦ Docente en el Máster título propio en Ortopedia Infantil
- ♦ Licenciada en Medicina por la Universidad Autónoma de Madrid
- ♦ Máster título propio en Ortopedia Infantil por el CEU Universidad Cardenal Herrera
- ♦ Máster de Asimilación y resolución de casos clínicos en Medicina por la Universidad de Alcalá
- ♦ Miembro de: Sociedad española de Ortopedia pediátrica (SEOP) y Sociedad española de Cirugía ortopédica y Traumatología (SECOT)

**Dr. Rojas Díaz, Libardo Enrique**

- ♦ Especialista en Cirugía Ortopédica y Traumatología
- ♦ Medico Investigador en el Latin America Clinical Research Alliance
- ♦ Medico Interno en el Hospital Universitario de Santander
- ♦ Medico Interno en el Hospital Regional de Vélez. Santander
- ♦ Médico Observador de Oncología Ortopédica, Columna y Artroplastia en el Massachusetts General Hospital. Boston, Estados Unidos
- ♦ Licenciado en Medicina y Cirugía por la Universidad Industrial de Santander

**Dra. Rojo Santamaría, Rita**

- ♦ Especialista en Cirugía Ortopédica y Traumatología
- ♦ Licenciatura en Medicina y Cirugía por la Universidad Complutense de Madrid
- ♦ Miembro: Sociedad Española de Cirugía Ortopédica y Traumatología

**Dra. Ron Marqués, Alejandra**

- ♦ Médico y Cirujana Especialista en el Equipo de Traumatología Infantil en el Complejo Hospitalario Universitario Insular Materno Infantil. Las Palmas de Gran Canaria, España
- ♦ Médico y Cirujana en el Equipo de Traumatología y Ortopedia Infantil en la Clínica Centro
- ♦ FEA en la Unidad de Ortopedia y Traumatología Infantil en el Hospital Universitario de Getafe
- ♦ Beca SECOT en la Unidad de Traumatología en el Hospital for Special Surgery. Nueva York
- ♦ Graduada en Medicina y Cirugía por la Universidad Complutense de Madrid
- ♦ Licenciatura en Medicina y Cirugía por la Universidad Complutense de Madrid
- ♦ Máster en Gestión Clínica, Dirección Médica y Asistencial
- ♦ Máster en Ortopedia Infantil
- ♦ Miembro: SECOT, SEOP y Asociación Ponseti España

#### **Dr. Sanpera Trigueros, Ignacio**

- ♦ Jefe de Servicio de Traumatología y Ortopedia Infantil en el Hospital Universitari Son Espases
- ♦ Médico Adjunto en el Servicio de Cirugía Ortopédica y Traumatología del Hospital Universitario Joan XXIII
- ♦ Especialista en el Great Ormond Street Hospital. Londres
- ♦ Jefe de Servicio de Ortopedia y Traumatología Infantil en el Hospital Universitari Son Dureta
- ♦ Doctor en Medicina
- ♦ Licenciado en Medicina por la Universidad Autónoma de Barcelona
- ♦ Premios: Great Ormond Street, Investigación Son Dureta, Lloyd Roberts a la mejor publicación en Ortopedia y MBA a la mejor presentación en Ortopedia Infantil
- ♦ Presidente de EPOS
- ♦ Miembro: POSNA, SECOT, SEOP y EPOS

#### **Dra. Salom Taverner, Marta**

- ♦ Especialista en Cirugía Ortopédica y Traumatología
- ♦ Médico Adjunto en el Hospital Universitario y Politécnico La Fe
- ♦ Especialista en Cirugía Ortopédica y Traumatología por el Hospital Universitario y Politécnico La Fe
- ♦ Licenciada en Medicina y Cirugía por la Universidad de Valencia
- ♦ Miembro: Sociedad Española de Cirugía Ortopédica y Traumatología

#### **Dr. Sosa González, Guillermo**

- ♦ Médico Especialista en Traumatología y Cirugía Ortopédica
- ♦ Facultativo Especialista de la Sección de Traumatología y Ortopedia Infantil en el Hospital General Universitario Gregorio Marañón
- ♦ Facultativo Especialista de la Consulta de Oncología Musculoesquelética Infantil en el Hospital General Universitario Gregorio Marañón
- ♦ Facultativo Especialista de la Consulta de Dismetrías y Desaxaciones en el Hospital General Universitario Gregorio Marañón
- ♦ Licenciado en Medicina por la Universidad Autónoma de Madrid

#### **Dra. Yáñez Hernández, Marta**

- ♦ Médico Especialista en Cirugía Ortopédica y Traumatología en el Hospital Universitario Puerta de Hierro Majadahonda
- ♦ Grado en Medicina y Cirugía por la Universidad Autónoma de Madrid
- ♦ MIR en Cirugía Ortopédica y Traumatología en el Hospital Universitario Puerta de Hierro Majadahonda
- ♦ Curso de Iniciación a la Especialidad de Cirugía Ortopédica y Traumatología en SECOT
- ♦ Curso Básico de Cementación en Stryker
- ♦ Curso básico de Fijación Externa en Stryker

**Dra. Vara Patudo, Isabel**

- ♦ Especialista en Traumatología y Ortopedia Infantil en el Centro Creciendo Madrid
- ♦ Médico Adjunto del Servicio de Cirugía Ortopédica y Traumatología Infantil en el Hospital Infantil Universitario Niño Jesús
- ♦ Médico Adjunto de Cirugía Ortopédica y Traumatología Pediátrica en el Hospital HM Nens
- ♦ Médico Adjunto del Servicio de Ortopedia y Traumatología Infantil en el Hospital Sant Joan de Déu
- ♦ Médico Especialista en Cirugía Ortopédica y Traumatología en el Hospital Universitario Príncipe de Asturias
- ♦ Licenciada en Medicina por la Universidad de Alcalá
- ♦ Máster Título Propio en Ortopedia Infantil por TECH Universidad Tecnológica
- ♦ Programa de Formación Avanzada en Cirugía Ortopédica y Traumatología Pediátrica de la Sociedad Española de Ortopedia Pediátrica (SEOP)

**Dra. Vilalta Vidal, Imma**

- ♦ Médico Adjunto del Servicio de Cirugía Ortopédica y Traumatología en el Hospital Sant Joan de Déu. Barcelona
- ♦ Médico de Urgencias en el Servicio de Urgencias del CSM
- ♦ Actividad privada como colaboradora en el Institut Pediàtric del Hospital Sant Joan de Déu
- ♦ Licenciada en Medicina y Cirugía por la Universidad Autónoma de Barcelona
- ♦ Especialidad MIR de Cirugía Ortopédica y Traumatología en el Hospital de Mataró
- ♦ Especialidad en Cirugía de la Columna Vertebral en el Hospital de Marsella
- ♦ Especialidad en Cirugía de la Columna Vertebral en el Hôpital Pellegrin de Burdeos
- ♦ Suficiencia investigadora en el Tratamiento de las Fracturas de Radio Distal mediante el Sistema Epibloc en el Hospital de Sant Pau
- ♦ Miembro: SCCOT, SECOT, SEOP, GEER, SEFEX y APE

**Dr. Villa García, Ángel José**

- ♦ Jefe de Sección de Traumatología y Ortopedia Infantil en el Hospital General Universitario Gregorio Marañón
- ♦ Coordinador de la Consulta de Cadera Infantil y Oncología Musculoesquelética Infantil en el Hospital General Universitario Gregorio Marañón
- ♦ Médico Especialista en Traumatología y Cirugía Ortopédica en el Hospital General Universitario Gregorio Marañón
- ♦ Licenciado en Medicina y Cirugía por la Universidad de Salamanca

**Dr. De Pablos Fernández, Julio**

- ♦ Médico Especialista en Cirugía Ortopédica y Traumatología en el Hospital de Navarra
- ♦ Profesor Asociado de Cirugía Ortopédica y Traumatología en la Universidad de Navarra
- ♦ Visiting Professor en diferentes universidades americanas
- ♦ Profesor Asociado de Cirugía Ortopédica y Traumatología en la Universidad de Navarra
- ♦ Editor de Ortopedia Infantil en EFORT Orthopedic Reviews
- ♦ Miembro del Comité Editorial de Journal of Pediatric Orthopedic (JPO)
- ♦ Organizador del Seminario Internacional de Ortopedia Infantil (Anual) durante 23 Ediciones
- ♦ Doctor en Medicina y Cirugía por la Universidad de Navarra. Premio Extraordinario
- ♦ Fellow en Cirugía Ortopédica Infantil Alfred I DuPont Institute, Wilmington, Delaware EEUU
- ♦ Miembro: SEOP, EPOS, POSNA

**Dr. Soldado Carrera, Francisco**

- ◆ Especialista en Cirugía de Extremidad Superior y Microcirugía Pediátrica
- ◆ Director de la Unidad de Cirugía de Extremidad Superior y Microcirugía Pediátrica en el Hospital Universitario Valle de Hebrón
- ◆ Jefe del Servicio de Traumatología y Cirugía Ortopédica en el Hospital HM Nens
- ◆ Especialista en Traumatología y Cirugía Ortopédica en el Centro Médico Teknon
- ◆ Responsable de Cirugía de Extremidad Superior en la Unidad Internacional Multidisciplinar de Displasias Óseas en la UMAD
- ◆ Colaboración en el desarrollo de la Cirugía Ortopédica en Portugal con la Sociedad Portuguesa de Ortopedia Pediátrica
- ◆ Director de la Unidad de Extremidad Superior y Microcirugía Pediátrica en el Hospital Sant Joan de Déu
- ◆ Cirugía Ortopédica Pediátrica en Enfants de Noma en Benín. África
- ◆ Cirugía Miembro Superior Pediátrico en Guatemala Healing Hands Foundation
- ◆ Médico Adjunto Especialista en Extremidad Superior y Microcirugía Pediátrica en la Unidad de Ortopedia Pediátrica en el Hôpital des Enfants CHU. Toulouse Francia
- ◆ Médico Adjunto Especialista en la Unidad de Ortopedia Pediátrica para la Extremidad Superior y Microcirugía Pediátrica en el ESSaude Lisboa, Hospital da Luz y Beatriz Angelo
- ◆ Investigador Sénior en Bioingeniería, Terapia Celular y Cirugía en Malformaciones Congénitas en el Vall d'Hebron Instituto de Investigación
- ◆ Médico Cirugía Ortopédica Pediátrica en el Hospital Infantil y Hospital de la Mujer Vall d'Hebron Hospital
- ◆ Especialidad en Extremidad Superior y Microcirugía Pediátrica en Philadelphia, EE. UU
- ◆ Docente en la Unidad de Anatomía Humana del Aparato Locomotor en la Facultad de Medicina por la Universidad Autónoma de Barcelona
- ◆ Miembro: Grupo de investigación Bioengineering y Cell Therapy and Surgery in Congenital Malformations (VHIR)





“*Aprovecha la oportunidad para conocer los últimos avances en esta materia para aplicarla a tu práctica diaria*”

# 04

## Estructura y contenido

El temario se ha diseñado en torno a una duración de 450 horas y el enfoque por el que han optado TECH y el equipo docente ha sido el de mantenerlo lo más actualizado posible. De este modo, cada uno de los temas va en línea con las evidencias científicas de hoy, lo que otorga mayor valor a unos contenidos que son ofrecidos en diferentes formatos de carácter multimedia. A través de esquemas interactivos, ejercicios prácticos y evaluativos, clases magistrales o lecciones en vídeo, el alumnado gozará de una experiencia educativa que no tiene comparación con las enseñanzas tradicionales.





“

*Un plan de estudios con el que dominarás la Deformidad de Kirner o perfeccionarás tu actuación fisioterapéutica de la Tortícolis Congénita”*

## Módulo 1. Miembro superior

- 1.1. Agenesias y defectos transversos
- 1.2. Deficiencia longitudinal radial. Hipoplasias y Agenesias del pulgar
- 1.3. Deficiencia longitudinal cubital. Sinostosis radiocubital proximal
- 1.4. Polidactilia preaxial y postaxial
- 1.5. Sindactilia. Macrodactilia. Clinodactilia. Camptodactilia. Deformidad de Kirner
- 1.6. Síndrome de constricción de bridas amnióticas
- 1.7. Deformidad de Madelung
- 1.8. Artrogriposis
- 1.9. Parálisis Braquial Obstétrica
- 1.10. Tumores que afectan a la mano pediátrica: osteocondromatosis, encondromatosis y tumores de partes blandas

## Módulo 2. Columna

- 2.1. Anatomía y abordajes quirúrgicos de la columna vertebral
- 2.2. Patología columna cervical
  - 2.2.1. Tortícolis congénito
    - 2.2.1.1. Tortícolis muscular congénito
    - 2.2.1.2. Síndrome Klippel-Feil
  - 2.2.2. Tortícolis adquirido
    - 2.2.2.1. Luxación atlantoaxoidea
    - 2.2.2.2. Otras causas: inflamatorias, infecciosas, síndrome de Sandifer
  - 2.2.3. Inestabilidad cervical: Os Odontoideum
- 2.3. Patología de columna lumbar
  - 2.3.1. Espondilolistesis
  - 2.3.2. Hernia discal juvenil
  - 2.3.3. Escoliosis
  - 2.3.4. Inicio precoz
  - 2.3.5. Escoliosis idiopática del adolescente
  - 2.3.6. Escoliosis congénita

- 2.3.7. Escoliosis neuromuscular
- 2.3.8. Escoliosis de inicio precoz
- 2.3.9. Escoliosis congénita
- 2.3.10. Escoliosis neuromuscular
- 2.3.11. Deformidad de columna en otros síndromes
- 2.4. Espondilolistesis
- 2.5. Alteraciones en el plano sagital: hipercifosis, hiperlordosis
- 2.6. Dolor de espalda en edad pediátrica
- 2.7. Tumores raquídeos
- 2.8. Fracturas de columna principales en el niño

## Módulo 3. Tumores

- 3.1. Generalidades y estadiaje de los tumores musculoesqueléticos
  - 3.1.1. Epidemiología
  - 3.1.2. Presentación clínica
  - 3.1.3. Pruebas de imagen
  - 3.1.4. Estadiaje
    - 3.1.4.1. Tumores benignos
    - 3.1.4.2. Tumores malignos
- 3.2. Biopsia y principios de tratamiento
  - 3.2.1. Tipos de Biopsia
  - 3.2.2. ¿Cómo realizar una Biopsia musculoesquelética?
  - 3.2.3. Tipos y principios de la resección oncológica
- 3.3. Lesiones quísticas
  - 3.3.1. Quiste óseo simple
  - 3.3.2. Quiste óseo aneurismático
- 3.4. Tumores benignos de origen cartilaginoso en el niño
  - 3.4.1. Osteocondroma. Osteocondromatosis
  - 3.4.2. Encondroma. Encondromatosis
  - 3.4.3. Condroblastoma
  - 3.4.4. Fibroma condromixóide





- 3.5. Tumores benignos de origen óseo en el niño
  - 3.5.1. Osteoma osteoide
  - 3.5.2. Osteoblastoma
- 3.6. Tumores benignos de origen fibroso en el niño
  - 3.6.1. Fibroma no osificante
  - 3.6.2. Displasia fibrosa
  - 3.6.3. Displasia osteofibrosa
  - 3.6.4. Histiocitosis de células de Langerhans
- 3.7. Otros tumores. Miscelánea
  - 3.7.1. Histiocitosis de células de Langerhans. Granuloma eosinófilo
  - 3.7.2. Tumor células gigantes
- 3.8. Tumores benignos de partes blandas en el niño
  - 3.8.1. Ganglión. Quistes poplíteos
  - 3.8.2. Tumor de células gigantes de la vaina sinovial. Sinovitis villonodular
  - 3.8.3. Hemangioma
- 3.9. Tumores malignos óseos del esqueleto infantil
  - 3.9.1. Sarcoma de Ewing
  - 3.9.2. Osteosarcomas
  - 3.9.3. Opciones de tratamiento quirúrgico en el esqueleto inmaduro
- 3.10. Tumores malignos de partes blandas en el niño
  - 3.10.1. Rabdomiosarcoma
  - 3.10.2. Sarcoma Sinovial
  - 3.10.3. Fibrosarcoma congénito

“ Un programa con un enfoque integral para afrontar con garantías el abordaje del Sarcoma de Ewing o el Sinovial”

# 05

# Metodología

Este programa de capacitación ofrece una forma diferente de aprender. Nuestra metodología se desarrolla a través de un modo de aprendizaje de forma cíclica: ***el Relearning***.

Este sistema de enseñanza es utilizado, por ejemplo, en las facultades de medicina más prestigiosas del mundo y se ha considerado uno de los más eficaces por publicaciones de gran relevancia como el ***New England Journal of Medicine***.



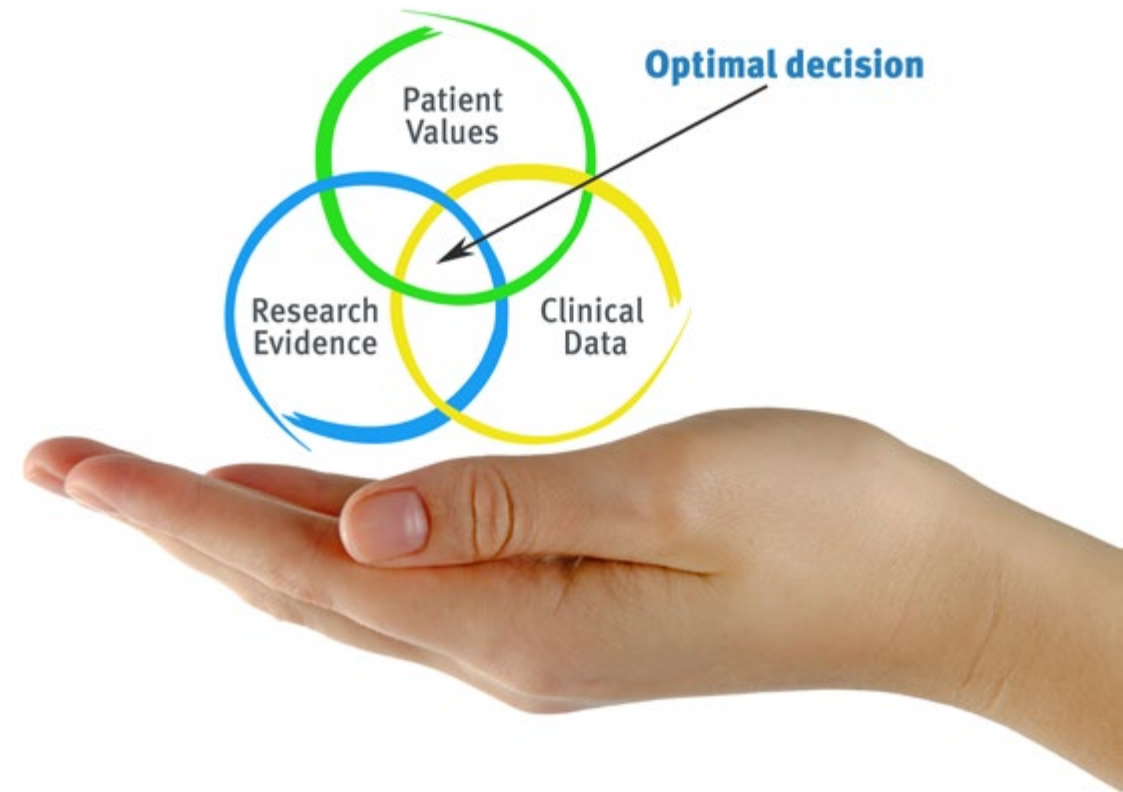


*Descubre el Relearning, un sistema que abandona el aprendizaje lineal convencional para llevarte a través de sistemas cíclicos de enseñanza: una forma de aprender que ha demostrado su enorme eficacia, especialmente en las materias que requieren memorización”*

## En TECH empleamos el Método del Caso

Ante una determinada situación, ¿qué debería hacer un profesional? A lo largo del programa, los estudiantes se enfrentarán a múltiples casos clínicos simulados, basados en pacientes reales en los que deberán investigar, establecer hipótesis y, finalmente, resolver la situación. Existe abundante evidencia científica sobre la eficacia del método. Los fisioterapeutas/kinesiólogos aprenden mejor, más rápido y de manera más sostenible en el tiempo.

*Con TECH podrás experimentar una forma de aprender que está moviendo los cimientos de las universidades tradicionales de todo el mundo.*



Según el Dr. Gérvas, el caso clínico es la presentación comentada de un paciente, o grupo de pacientes, que se convierte en «caso», en un ejemplo o modelo que ilustra algún componente clínico peculiar, bien por su poder docente, bien por su singularidad o rareza. Es esencial que el caso se apoye en la vida profesional actual, intentando recrear los condicionantes reales en la práctica profesional de la fisioterapia.

“

*¿Sabías que este método fue desarrollado en 1912, en Harvard, para los estudiantes de Derecho? El método del caso consistía en presentarles situaciones complejas reales para que tomaran decisiones y justificasen cómo resolverlas. En 1924 se estableció como método estándar de enseñanza en Harvard”*

La eficacia del método se justifica con cuatro logros fundamentales:

1. Los fisioterapeutas/kinesiólogos que siguen este método no solo consiguen la asimilación de conceptos, sino un desarrollo de su capacidad mental, mediante ejercicios de evaluación de situaciones reales y aplicación de conocimientos.
2. El aprendizaje se concreta de una manera sólida en capacidades prácticas que permiten al fisioterapeuta/kinesiólogo una mejor integración en el mundo real.
3. Se consigue una asimilación más sencilla y eficiente de las ideas y conceptos, gracias al planteamiento de situaciones que han surgido de la realidad.
4. La sensación de eficiencia del esfuerzo invertido se convierte en un estímulo muy importante para el alumnado, que se traduce en un interés mayor en los aprendizajes y un incremento del tiempo dedicado a trabajar en el curso.



## Relearning Methodology

TECH aúna de forma eficaz la metodología del Estudio de Caso con un sistema de aprendizaje 100% online basado en la reiteración, que combina 8 elementos didácticos diferentes en cada lección.

Potenciamos el Estudio de Caso con el mejor método de enseñanza 100% online: el Relearning.



*El fisioterapeuta/kinesiólogo aprenderá mediante casos reales y resolución de situaciones complejas en entornos simulados de aprendizaje. Estos simulacros están desarrollados a partir de software de última generación que permiten facilitar el aprendizaje inmersivo.*

Situado a la vanguardia pedagógica mundial, el método Relearning ha conseguido mejorar los niveles de satisfacción global de los profesionales que finalizan sus estudios, con respecto a los indicadores de calidad de la mejor universidad online en habla hispana (Universidad de Columbia).

Con esta metodología se han capacitado más de 65.000 fisioterapeutas/kinesiólogos con un éxito sin precedentes en todas las especialidades clínicas con independencia de la carga manual/práctica. Nuestra metodología pedagógica está desarrollada en un entorno de máxima exigencia, con un alumnado universitario de un perfil socioeconómico alto y una media de edad de 43,5 años.

*El Relearning te permitirá aprender con menos esfuerzo y más rendimiento, implicándote más en tu capacitación, desarrollando el espíritu crítico, la defensa de argumentos y el contraste de opiniones: una ecuación directa al éxito.*

En nuestro programa, el aprendizaje no es un proceso lineal, sino que sucede en espiral (aprender, desaprender, olvidar y reaprender). Por eso, se combinan cada uno de estos elementos de forma concéntrica.

La puntuación global que obtiene nuestro sistema de aprendizaje es de 8.01, con arreglo a los más altos estándares internacionales.



Este programa ofrece los mejores materiales educativos, preparados a conciencia para los profesionales:



#### Material de estudio

Todos los contenidos didácticos son creados por los especialistas que van a impartir el programa universitario, específicamente para él, de manera que el desarrollo didáctico sea realmente específico y concreto.

Estos contenidos son aplicados después al formato audiovisual, para crear el método de trabajo online de TECH. Todo ello, con las técnicas más novedosas que ofrecen piezas de gran calidad en todos y cada uno los materiales que se ponen a disposición del alumno.



#### Técnicas y procedimientos de fisioterapia en vídeo

TECH acerca al alumno las técnicas más novedosas y los últimos avances educativos, al primer plano de la actualidad en técnicas y procedimientos de fisioterapia/ kinesioterapia. Todo esto, en primera persona, con el máximo rigor, explicado y detallado para contribuir a la asimilación y comprensión del estudiante. Y lo mejor, puedes verlos las veces que quieras.



#### Resúmenes interactivos

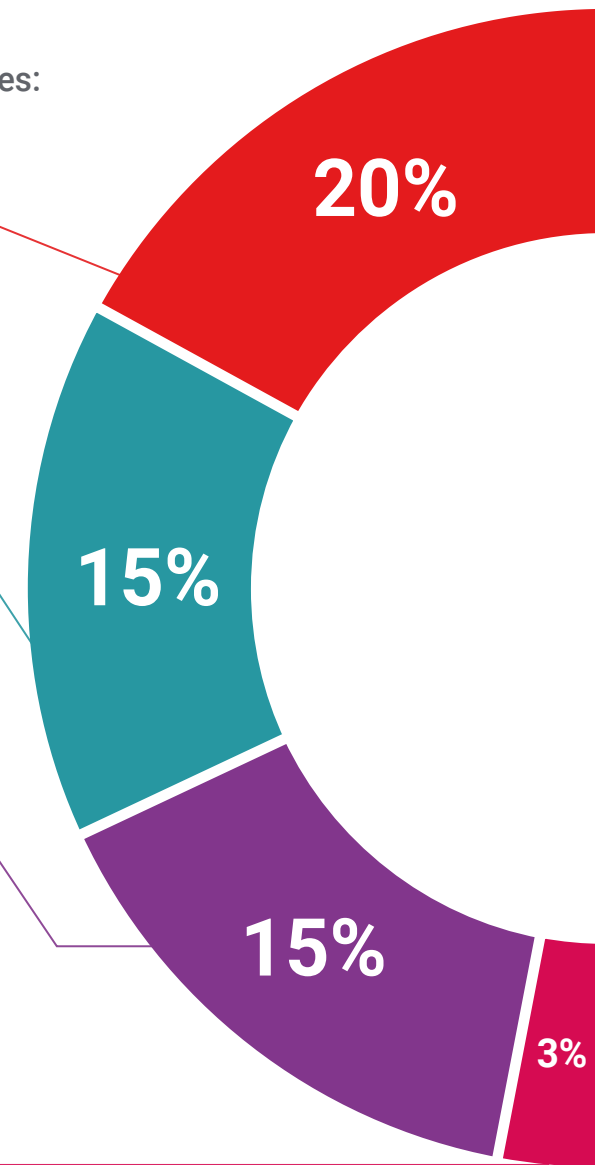
El equipo de TECH presenta los contenidos de manera atractiva y dinámica en píldoras multimedia que incluyen audios, vídeos, imágenes, esquemas y mapas conceptuales con el fin de afianzar el conocimiento.

Este sistema exclusivo para la presentación de contenidos multimedia fue premiado por Microsoft como "Caso de éxito en Europa".

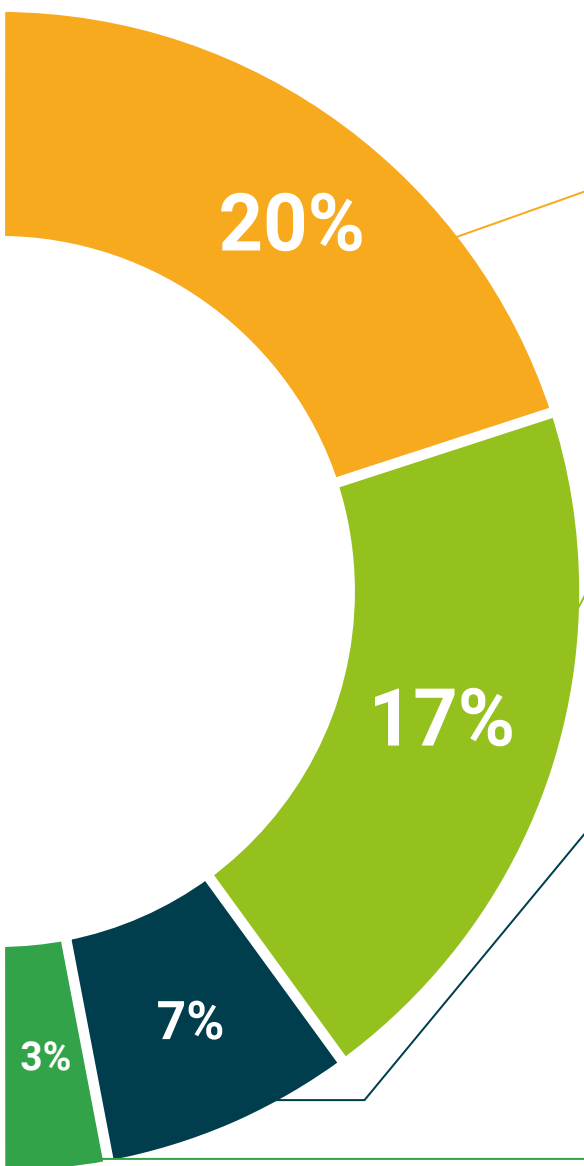


#### Lecturas complementarias

Artículos recientes, documentos de consenso y guías internacionales, entre otros. En la biblioteca virtual de TECH el estudiante tendrá acceso a todo lo que necesita para completar su capacitación.







#### Análisis de casos elaborados y guiados por expertos

El aprendizaje eficaz tiene, necesariamente, que ser contextual. Por eso, TECH presenta los desarrollos de casos reales en los que el experto guiará al alumno a través del desarrollo de la atención y la resolución de las diferentes situaciones: una manera clara y directa de conseguir el grado de comprensión más elevado.



#### Testing & Retesting

Se evalúan y reevalúan periódicamente los conocimientos del alumno a lo largo del programa, mediante actividades y ejercicios evaluativos y autoevaluativos para que, de esta manera, el estudiante compruebe cómo va consiguiendo sus metas.



#### Clases magistrales

Existe evidencia científica sobre la utilidad de la observación de terceros expertos. El denominado Learning from an Expert afianza el conocimiento y el recuerdo, y genera seguridad en las futuras decisiones difíciles.



#### Guías rápidas de actuación

TECH ofrece los contenidos más relevantes del curso en forma de fichas o guías rápidas de actuación. Una manera sintética, práctica y eficaz de ayudar al estudiante a progresar en su aprendizaje.



06

# Titulación

El Experto Universitario en Ortopedia Infantil del Miembro Superior y la Columna Vertebral garantiza, además de la capacitación más rigurosa y actualizada, el acceso a un título de Experto Universitario expedido por TECH Universidad.



“

*Supera con éxito este programa y  
recibe tu titulación universitaria sin  
desplazamientos ni farragosos trámites”*

Este **Experto Universitario en Ortopedia Infantil del Miembro Superior y la Columna Vertebral** contiene el programa científico más completo y actualizado del mercado.

Tras la superación de la evaluación, el alumno recibirá por correo postal\* con acuse de recibo su correspondiente título de **Experto Universitario** emitido por **TECH Universidad**.

Este título expedido por **TECH Universidad** expresará la calificación que haya obtenido en el Experto Universitario, y reunirá los requisitos comúnmente exigidos por las bolsas de trabajo, oposiciones y comités evaluadores de carreras profesionales.

Título: **Experto Universitario en Ortopedia Infantil del Miembro Superior y la Columna Vertebral**

Modalidad: **No escolarizada (100% en línea)**

Duración: **6 meses**



\*Apostilla de La Haya. En caso de que el alumno solicite que su título en papel recabe la Apostilla de La Haya, TECH Universidad realizará las gestiones oportunas para su obtención, con un coste adicional.



**Experto Universitario**  
Ortopedia Infantil  
del Miembro Superior  
y la Columna Vertebral

- » Modalidad: No escolarizada (100% en línea)
- » Duración: 6 meses
- » Titulación: TECH Universidad
- » Horario: a tu ritmo
- » Exámenes: online

**Experto Universitario**

Ortopedia Infantil del Miembro  
Superior y la Columna Vertebral

