

Diplomado

TOHB en Dolor, Patología Reumática y Clínica Médica

Avalado por la NBA





Diplomado

TOHB en Dolor, Patología Reumática y Clínica Médica

- » Modalidad: online
- » Duración: 6 semanas
- » Titulación: TECH Universidad Tecnológica
- » Horario: a tu ritmo
- » Exámenes: online

Acceso web: www.techtitute.com/fisioterapia/curso-universitario/tohb-dolor-patologia-reumatica-clinica-medica

Índice

01

Presentación

pág. 4

02

Objetivos

pág. 8

03

Dirección del curso

pág. 12

04

Estructura y contenido

pág. 18

05

Metodología

pág. 22

06

Titulación

pág. 30

01

Presentación

El tratamiento del dolor y la patología reumática desde la fisioterapia encuentra en la terapia hiperbárica un camino lleno de posibilidades terapéuticas. Aprender todos los aspectos de este tipo de intervención ofrece al profesional de esta área nuevas e interesantes posibilidades. Este programa le permitirá actuar con solvencia y certeza en este tipo de trabajo.



“

Un programa de alto nivel capacitativo que te permitirá incorporar la capacidad de actuación de un experto en esta materia”

En la actualidad hay un resurgimiento en la utilización del tratamiento de oxigenación hiperbárica (TOHB) como una herramienta coadyuvante en diferentes especialidades médicas. La creación de cámaras hiperbáricas de nueva generación, más accesibles al uso, coste, e instalación en instituciones de salud pública y privada, ha logrado que diferentes profesionales incorporen esta herramienta en su práctica habitual.

En este Diplomado en TOHB en Dolor, Patología Reumática y Clínica Médica se explica, a través de la evidencia experimental, el efecto del oxígeno hiperbárico en el dolor neuropático. De esta manera, se conocen las bases para las potenciales aplicaciones de TOHB en patologías y situaciones que cursan con este tipo de dolor.

La evidencia de TOHB con bajas presiones en el mal de altura también es desarrollada en este programa, a modo de incorporar este tratamiento en el abordaje terapéutico de la misma.

Se presentan las bases y la evidencia de TOHB en el efecto antiinflamatorio, la injuria isquemia reperfusión y el efecto antioxidante. Además, se muestra la evidencia en enfermedad inflamatoria intestinal, acúfenos tinnitus y en diferentes patologías con base inflamatoria.

Por otro lado, se analiza el aporte de los efectos fisiológicos de TOHB en medicina preventiva según la evidencia emergente en diferentes enfermedades metabólicas. De esta manera, en este Diplomado se podrían plantear futuras aplicaciones en diferentes especialidades y enfermedades inflamatorias y metabólicas de gran impacto en la salud.

También, a través de este programa de TECH, los médicos pueden poner al día sus conocimientos sobre estos ámbitos a través de una disruptiva metodología 100% online. Al mismo tiempo, cuentan con una completísima *Masterclass* que aglutina los principales avances en Medicina Hiperbárica. Todo ello a partir de las experiencias y perspectivas de un reputado Director Invitado Internacional.

Este **Diplomado en TOHB en Dolor, Patología Reumática y Clínica Médica** contiene el programa científico más completo y actualizado del mercado. Sus características más destacadas son:

- ♦ El desarrollo de casos prácticos presentados por expertos en Medicina Hiperbárica
- ♦ Los contenidos gráficos, esquemáticos y eminentemente prácticos con los que están concebidos recogen una información científica y práctica sobre aquellas disciplinas indispensables para el ejercicio profesional
- ♦ Las novedades sobre Medicina Hiperbárica en el campo de la fisioterapia
- ♦ Los ejercicios prácticos donde realizar el proceso de autoevaluación para mejorar el aprendizaje
- ♦ Su especial hincapié en metodologías innovadoras en Medicina Hiperbárica
- ♦ Las lecciones teóricas, preguntas al experto, foros de discusión de temas controvertidos y trabajos de reflexión individual
- ♦ La disponibilidad de acceso a los contenidos desde cualquier dispositivo fijo o portátil con conexión a internet



Alcanza una praxis de vanguardia con el manejo de terapias hiperbáricas que analizarás en la Masterclass de este programa, ofrecida por un reputado Director Invitado Internacional"



Este Diplomado es la mejor inversión que puedes hacer en la selección de un programa de actualización por dos motivos: además de poner al día tus conocimientos en TOHB en Dolor, Patología Reumática y Clínica Médica, obtendrás un título por TECH Universidad Tecnológica”


Incluye en su cuadro docente a profesionales pertenecientes al ámbito de la Medicina Hiperbárica, que vierten en este programa la experiencia de su trabajo, además de reconocidos especialistas de sociedades de referencia y universidades de prestigio.

Su contenido multimedia, elaborado con la última tecnología educativa, permitirá al profesional un aprendizaje situado y contextual, es decir, un entorno simulado que proporcionará una capacitación inmersiva programada para entrenarse ante situaciones reales.

El diseño de este programa se centra en el Aprendizaje Basado en Problemas, mediante el cual el especialista deberá tratar de resolver las distintas situaciones de práctica profesional que se le planteen a lo largo del programa. Para ello, el profesional contará con la ayuda de un novedoso sistema de vídeo interactivo realizado por reconocidos expertos en TOHB en Dolor, Patología Reumática y Clínica Médica, y con gran experiencia.

Este programa cuenta con el mejor material didáctico, lo que te permitirá un estudio contextual que te facilitará el aprendizaje.

Este programa 100% online te permitirá compaginar tus estudios con tu labor profesional a la vez que aumentas tus conocimientos en este ámbito.



RECIRCULADOR

RESIÓN

02 Objetivos

El programa en TOHB en Dolor, Patología Reumática y Clínica Médica está orientado a capacitar en los fundamentos y aplicaciones del tratamiento de oxigenación hiperbárica y exponer la evidencia científica en las diferentes especialidades en el campo de la salud. En este sentido, durante la capacitación, ahondaremos en su correcto uso y te formaremos para que seas capaz de poner en práctica estos tratamientos en tus sesiones. De esta forma, te convertirás en un profesional mucho más competente y preparado para trabajar como fisioterapeuta en instituciones sanitarias tanto públicas como privadas.



“

*Un Diplomado creado para los profesionales de la
fisioterapia que te impulsará en tu profesión dándote el
conocimiento necesario para actuar con precisión experta”*



Objetivos generales

- Difundir la utilidad del tratamiento de oxigenación hiperbárica
- Capacitar a los profesionales de la Fisioterapia en los fundamentos, mecanismo de acción, indicaciones, contraindicaciones y aplicaciones del oxígeno hiperbárico
- Fomentar en el reconocimiento de las potenciales aplicaciones del oxígeno hiperbárico en diferentes casos clínicos y de los beneficios que se pudieran lograr con el tratamiento, así como la realización de la indicación y detección de las contraindicaciones





Objetivos específicos

- Describir el efecto y la evidencia científica de TOHB en el mal de altura
- Exponer el mecanismo del oxígeno hiperbárico en la analgesia y la evidencia experimental
- Capacitar sobre la aplicación de TOHB en enfermedades reumáticas y síndromes neurosensitivos
- Discutir la probable aplicación en la prevención de patologías metabólicas, con componente inflamatorio o injuria isquemia reperusión
- Exponer la experiencia del TOHB en casos clínicos de dolor crónico, intoxicaciones y clínica médica

“

*Una experiencia de capacitación
única, clave y decisiva para
impulsar tu desarrollo profesional”*

03

Dirección del curso

El programa incluye en su cuadro docente a expertos de referencia en Medicina Hiperbárica, que vierten en este programa la experiencia de su trabajo. Además, participan en su diseño y elaboración otros especialistas de reconocido prestigio que completan el programa de un modo interdisciplinar.





“

Contamos con un excelente equipo de especialistas en el ámbito de la Medicina Hiperbárica que te ayudará a capacitarte en este campo”

Director Invitado Internacional

El Doctor Peter Lindholm es una eminencia de la **Medicina Hiperbárica** y el abordaje de **Patologías Respiratorias**. Sus investigaciones han estado centradas en la **Fisiopatología del Buceo a Pulmón**, explorando temas como la **Hipoxia** y la **pérdida de consciencia**.

De manera específica, este experto ha analizado en profundidad los efectos de la condición médica conocida como **Lungsqueeze**, frecuente en buceadores. Entre sus contribuciones más importantes en esa área se encuentra una descripción detallada de cómo la respiración glossofaríngea puede extender la capacidad pulmonar más allá de los límites normales. Además, describió la primera serie de casos que relacionan a la insuflación también glossofaríngea con la embolia gaseosa cerebral.

Al mismo tiempo, ha sido pionero en proponer el término **Tracheal Squeeze** como alternativa al edema pulmonar en **buceadores** que sangran después de inmersiones profundas. Por otro lado, el especialista ha demostrado que el ejercicio y el ayuno antes de hacer inmersiones incrementan el riesgo de pérdida de consciencia, similar a la hiperventilación. De esa manera, ha desarrollado un método innovador para utilizar la **Resonancia Magnética** en el diagnóstico de la **Embolia Pulmonar**. Del mismo modo, ha profundizado en nuevas técnicas para medir la terapia con oxígeno hiperbárico.

Asimismo, el Doctor Lindholm se desempeña como Director de la **Cátedra Endowed Gurnee** de Investigación en **Medicina Hiperbárica** y de **Buceo** en el Departamento de **Medicina de Emergencia** de la Universidad de California, San Diego, Estados Unidos. Igualmente, este consagrado experto estuvo varios años ligados al **Hospital Universitario Karolinska**. En esa institución desempeño labores como Director de **Radiología Torácica**. Y es que también posee una vasta experiencia en el diagnóstico por medio de **imagen clínica** basada en **radiaciones**, llegando a impartir conferencias sobre el tema en el prestigioso Instituto Karolinska de Suecia. A su vez, es asiduo en conferencias internacionales y posee numerosas publicaciones científicas.



Dr. Lindholm, Peter

- Director de Cátedra de Medicina Hiperbática y Buceo de la Universidad de California, San Diego, EE.UU
- Director de Radiología Torácica en el Hospital Universitario Karolinska
- Catedrático de Fisiología y Farmacología del Instituto Karolinska de Suecia
- Revisor de publicaciones científicas internacionales como American Journal of Physiology y JAMA
- Residencia Médica en Radiología en el Hospital Universitario Karolinska
- Doctor en Ciencias y Fisiología por el Instituto Karolinska de Suecia

“

Gracias a TECH podrás aprender con los mejores profesionales del mundo”

Dirección



Dra. Cannellotto, Mariana

- ♦ Directora Médica de la red de centros de medicina hiperbárica BioBarica Argentina
- ♦ Vicepresidenta de la AAMHEI
- ♦ Especialista en Medicina Clínica
- ♦ Especialista en Medicina Hiperbárica, Facultad de Medicina



Dra. Jordá Vargas, Liliana

- ♦ Directora Científica de la Asociación Argentina-Española de Medicina Hiperbárica e Investigación (AAMHEI y AEMHEI)
- ♦ Directora Científica-BioBarica Clinical Research. Red Internacional de centros de Medicina Hiperbárica BioBarica
- ♦ Licenciada en Bioquímica. Universidad Nacional de Córdoba, Argentina
- ♦ Especialista en Microbiología
- ♦ Jefe Microbiología CRAI Norte, Cucaiba, Argentina



Profesores

Dr. Verdini, Fabrizio

- ◆ Relaciones Institucionales en AAMHEI
- ◆ Médico Clínico
- ◆ Diplomatura en Gerencia de Salud Pública
- ◆ Maestría en Gerencia Sanitaria

Dr. Ramallo, Rubén Leonardo

- ◆ Director de la Comisión de Clínica Médica AAMHEI
- ◆ Especialista en Medicina Interna. Residencia en Medicina Interna, Hospital Córdoba
- ◆ Médico cirujano. Facultad de Ciencias Médicas. Universidad Nacional de Córdoba. Argentina
- ◆ Maestría en Psicoimmunoneuroendocrinología. Universidad Favaloro

Dra. Emilia Fraga, Pilar María

- ◆ Docente FINES
- ◆ Asistente pedagógica de AAMHEI

04

Estructura y contenido

La estructura de los contenidos ha sido diseñada por los mejores profesionales del sector en Medicina Hiperbárica, con una amplia trayectoria y reconocido prestigio en la profesión, avalada por el volumen de casos revisados, estudiados y diagnosticados, y con amplio dominio de las nuevas tecnologías aplicadas a la medicina hiperbárica. Así, te asegurarás que los conocimientos que recibes están fundamentados en la experiencia y que te dotarán de las habilidades necesarias para ejercer con éxito la profesión.





“

Este Diplomado en TOHB en Dolor, Patología Reumática y Clínica Médica contiene el programa científico más completo y actualizado del mercado”

Módulo 1. TOHB en Dolor, Patología Reumática y Clínica Médica

- 1.1. TOHB en mal de altura
- 1.2. Mecanismo de acción en la analgesia. Dolor neuropático y oxígeno hiperbárico
- 1.3. Artropatías y colagenopatías
- 1.4. TOHB en síndromes neurosensitivos disfuncionales
- 1.5. Fibromialgia y oxígeno hiperbárico
- 1.6. TOHB en injuria isquemia reperfusión
- 1.7. Acúfenos/tinnitus y sordera súbita
- 1.8. Enfermedades inflamatorias intestinales y oxígeno hiperbárico
- 1.9. TOHB en fertilidad
- 1.10. El oxígeno hiperbárico en el metabolismo de la Diabetes y en anemias severas





“

Este programa te permitirá avanzar en tu carrera de una manera cómoda y compatible”

05

Metodología

Este programa de capacitación ofrece una forma diferente de aprender. Nuestra metodología se desarrolla a través de un modo de aprendizaje de forma cíclica: **el Relearning**.

Este sistema de enseñanza es utilizado, por ejemplo, en las facultades de medicina más prestigiosas del mundo y se ha considerado uno de los más eficaces por publicaciones de gran relevancia como el **New England Journal of Medicine**.





“

Descubre el Relearning, un sistema que abandona el aprendizaje lineal convencional para llevarte a través de sistemas cíclicos de enseñanza: una forma de aprender que ha demostrado su enorme eficacia, especialmente en las materias que requieren memorización”

En TECH empleamos el Método del Caso

Ante una determinada situación, ¿qué debería hacer un profesional? A lo largo del programa, los estudiantes se enfrentarán a múltiples casos clínicos simulados, basados en pacientes reales en los que deberán investigar, establecer hipótesis y, finalmente, resolver la situación. Existe abundante evidencia científica sobre la eficacia del método. Los fisioterapeutas/kinesiólogos aprenden mejor, más rápido y de manera más sostenible en el tiempo.

Con TECH podrás experimentar una forma de aprender que está moviendo los cimientos de las universidades tradicionales de todo el mundo.



Según el Dr. Gérvas, el caso clínico es la presentación comentada de un paciente, o grupo de pacientes, que se convierte en «caso», en un ejemplo o modelo que ilustra algún componente clínico peculiar, bien por su poder docente, bien por su singularidad o rareza. Es esencial que el caso se apoye en la vida profesional actual, intentando recrear los condicionantes reales en la práctica profesional de la fisioterapia.

“

¿Sabías que este método fue desarrollado en 1912, en Harvard, para los estudiantes de Derecho? El método del caso consistía en presentarles situaciones complejas reales para que tomaran decisiones y justificasen cómo resolverlas. En 1924 se estableció como método estándar de enseñanza en Harvard”

La eficacia del método se justifica con cuatro logros fundamentales:

1. Los fisioterapeutas/kinesiólogos que siguen este método no solo consiguen la asimilación de conceptos, sino un desarrollo de su capacidad mental, mediante ejercicios de evaluación de situaciones reales y aplicación de conocimientos.
2. El aprendizaje se concreta de una manera sólida en capacidades prácticas que permiten al fisioterapeuta/kinesiólogo una mejor integración en el mundo real.
3. Se consigue una asimilación más sencilla y eficiente de las ideas y conceptos, gracias al planteamiento de situaciones que han surgido de la realidad.
4. La sensación de eficiencia del esfuerzo invertido se convierte en un estímulo muy importante para el alumnado, que se traduce en un interés mayor en los aprendizajes y un incremento del tiempo dedicado a trabajar en el curso.



Relearning Methodology

TECH aúna de forma eficaz la metodología del Estudio de Caso con un sistema de aprendizaje 100% online basado en la reiteración, que combina 8 elementos didácticos diferentes en cada lección.

Potenciamos el Estudio de Caso con el mejor método de enseñanza 100% online: el Relearning.



El fisioterapeuta/kinesiólogo aprenderá mediante casos reales y resolución de situaciones complejas en entornos simulados de aprendizaje. Estos simulacros están desarrollados a partir de software de última generación que permiten facilitar el aprendizaje inmersivo.

Situado a la vanguardia pedagógica mundial, el método Relearning ha conseguido mejorar los niveles de satisfacción global de los profesionales que finalizan sus estudios, con respecto a los indicadores de calidad de la mejor universidad online en habla hispana (Universidad de Columbia).

Con esta metodología se han capacitado más de 65.000 fisioterapeutas/kinesiólogos con un éxito sin precedentes en todas las especialidades clínicas con independencia de la carga manual/práctica. Nuestra metodología pedagógica está desarrollada en un entorno de máxima exigencia, con un alumnado universitario de un perfil socioeconómico alto y una media de edad de 43,5 años.

El Relearning te permitirá aprender con menos esfuerzo y más rendimiento, implicándote más en tu capacitación, desarrollando el espíritu crítico, la defensa de argumentos y el contraste de opiniones: una ecuación directa al éxito.

En nuestro programa, el aprendizaje no es un proceso lineal, sino que sucede en espiral (aprender, desaprender, olvidar y reaprender). Por eso, se combinan cada uno de estos elementos de forma concéntrica.

La puntuación global que obtiene nuestro sistema de aprendizaje es de 8.01, con arreglo a los más altos estándares internacionales.



Este programa ofrece los mejores materiales educativos, preparados a conciencia para los profesionales:



Material de estudio

Todos los contenidos didácticos son creados por los especialistas que van a impartir el programa universitario, específicamente para él, de manera que el desarrollo didáctico sea realmente específico y concreto.

Estos contenidos son aplicados después al formato audiovisual, para crear el método de trabajo online de TECH. Todo ello, con las técnicas más novedosas que ofrecen piezas de gran calidad en todos y cada uno los materiales que se ponen a disposición del alumno.



Técnicas y procedimientos de fisioterapia en vídeo

TECH acerca al alumno las técnicas más novedosas y los últimos avances educativos, al primer plano de la actualidad en técnicas y procedimientos de fisioterapia/ kinesiólogía. Todo esto, en primera persona, con el máximo rigor, explicado y detallado para contribuir a la asimilación y comprensión del estudiante. Y lo mejor, puedes verlos las veces que quieras.



Resúmenes interactivos

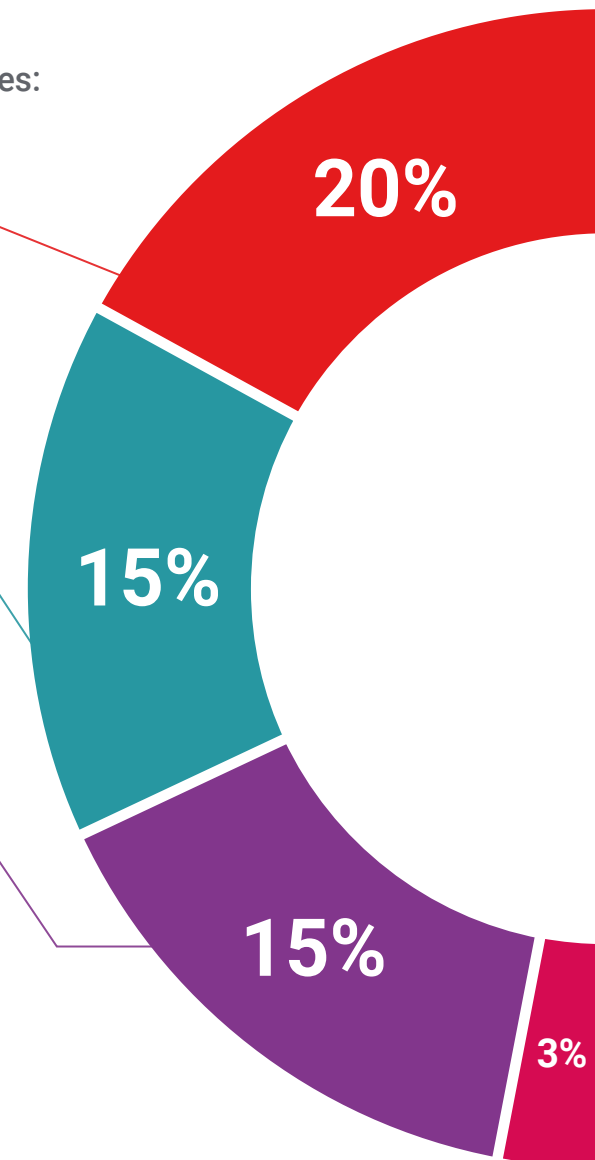
El equipo de TECH presenta los contenidos de manera atractiva y dinámica en píldoras multimedia que incluyen audios, vídeos, imágenes, esquemas y mapas conceptuales con el fin de afianzar el conocimiento.

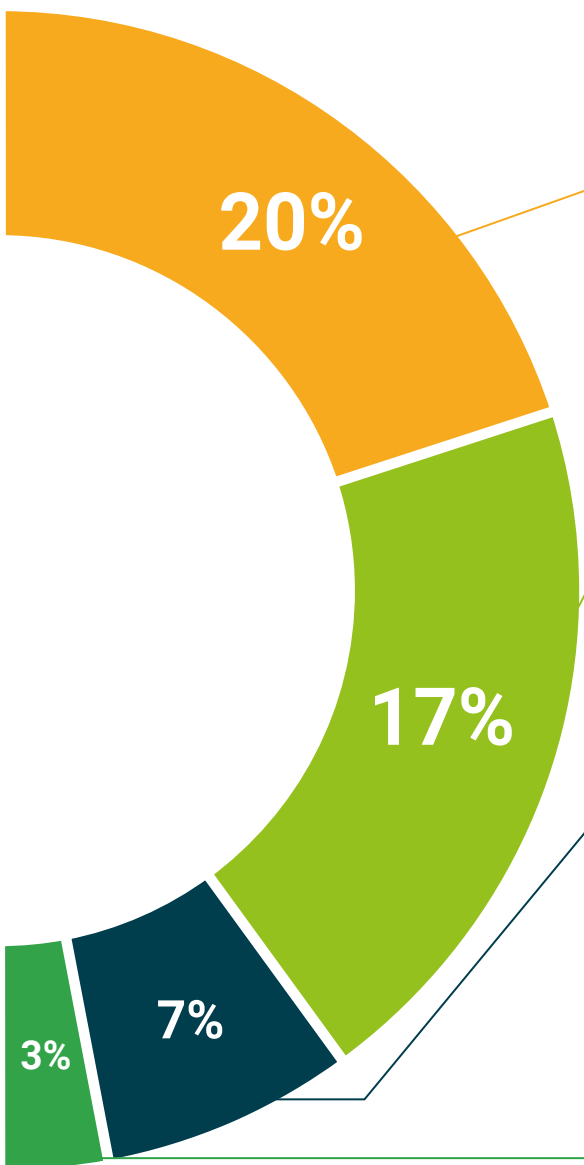
Este sistema exclusivo para la presentación de contenidos multimedia fue premiado por Microsoft como "Caso de éxito en Europa".



Lecturas complementarias

Artículos recientes, documentos de consenso y guías internacionales, entre otros. En la biblioteca virtual de TECH el estudiante tendrá acceso a todo lo que necesita para completar su capacitación.





Análisis de casos elaborados y guiados por expertos

El aprendizaje eficaz tiene, necesariamente, que ser contextual. Por eso, TECH presenta los desarrollos de casos reales en los que el experto guiará al alumno a través del desarrollo de la atención y la resolución de las diferentes situaciones: una manera clara y directa de conseguir el grado de comprensión más elevado.



Testing & Retesting

Se evalúan y reevalúan periódicamente los conocimientos del alumno a lo largo del programa, mediante actividades y ejercicios evaluativos y autoevaluativos para que, de esta manera, el estudiante compruebe cómo va consiguiendo sus metas.



Clases magistrales

Existe evidencia científica sobre la utilidad de la observación de terceros expertos. El denominado Learning from an Expert afianza el conocimiento y el recuerdo, y genera seguridad en las futuras decisiones difíciles.



Guías rápidas de actuación

TECH ofrece los contenidos más relevantes del curso en forma de fichas o guías rápidas de actuación. Una manera sintética, práctica y eficaz de ayudar al estudiante a progresar en su aprendizaje.



06

Titulación

El Diplomado en TOHB en Dolor, Patología Reumática y Clínica Médica garantiza, además de la capacitación más rigurosa y actualizada, el acceso a un título de Diplomado expedido por TECH Universidad Tecnológica.



“

Supera con éxito este programa y recibe tu titulación universitaria sin desplazamientos ni farragosos trámites”

Este **Diplomado en TOHB en Dolor, Patología Reumática y Clínica Médica** contiene el programa científico más completo y actualizado del mercado.

Tras la superación de la evaluación, el alumno recibirá por correo postal* con acuse de recibo su correspondiente título de **Diplomado** emitido por **TECH Universidad Tecnológica**.

El título expedido por **TECH Universidad Tecnológica** expresará la calificación que haya obtenido en el Diplomado, y reunirá los requisitos comúnmente exigidos por las bolsas de trabajo, oposiciones y comités evaluadores de carreras profesionales.

Título: **Diplomado en TOHB en Dolor, Patología Reumática y Clínica Médica**

Modalidad: **online**

Duración: **6 semanas**

Avalado por la NBA



*Apostilla de La Haya. En caso de que el alumno solicite que su título en papel recabe la Apostilla de La Haya, TECH EDUCATION realizará las gestiones oportunas para su obtención, con un coste adicional.



Diplomado

TOHB en Dolor, Patología Reumática y Clínica Médica

- » Modalidad: online
- » Duración: 6 semanas
- » Titulación: TECH Universidad Tecnológica
- » Horario: a tu ritmo
- » Exámenes: online

Diplomado

TOHB en Dolor, Patología Reumática y Clínica Médica

Avalado por la NBA



tech universidad
tecnológica