

# Curso Universitario

## Visualización de Datos



## Curso Universitario Visualización de Datos

- » Modalidad: online
- » Duración: 6 semanas
- » Titulación: TECH Global University
- » Acreditación: 6 ECTS
- » Horario: a tu ritmo
- » Exámenes: online
- » Dirigido a: ingenieros Informáticos que deseen reorientar su trabajo hacia el mundo de la inteligencia de negocio, o profesionales consolidados en el ámbito del BI que requieran actualizar, profundizar y mejorar sus capacidades y conocimientos

Acceso web: [www.techtitute.com/escuela-negocios/curso-universitario/visualizacion-datos](http://www.techtitute.com/escuela-negocios/curso-universitario/visualizacion-datos)

# Índice

01

Bienvenida

---

*pág. 4*

02

¿Por qué estudiar en TECH?

---

*pág. 6*

03

¿Por qué nuestro programa?

---

*pág. 10*

04

Objetivos

---

*pág. 14*

05

Estructura y contenido

---

*pág. 18*

06

Metodología

---

*pág. 24*

07

Perfil de nuestros alumnos

---

*pág. 32*

08

Dirección del curso

---

*pág. 36*

09

Impacto para tu carrera

---

*pág. 42*

10

Beneficios para tu empresa

---

*pág. 46*

11

Titulación

---

*pág. 50*

# 01 Bienvenida

Vivimos en un mundo de datos complejos que necesitamos entender y la mejor forma de hacerlo es a través de las representaciones gráficas. Aquí es donde entra en juego la visualización de datos, aquella presentación de datos en formato gráfico que revela información inadvertida tras grandes conjuntos de datos (*Big Data*), da respuestas rápidas y ayuda a entender con más facilidad la relación causa-efecto. Este programa innovador incluye una *Masterclass* complementaria, impartida por un reconocido especialista internacional en *Business Intelligence*. A través de ella, los empresarios verán potenciada su capacidad para enfrentar grandes desafíos y descubrir nuevas oportunidades laborales. Así, el egresado se sumergirá en un contenido multimedia enriquecedor, permitiéndole explorar cada detalle de esta fascinante disciplina en materia empresarial.



Curso Universitario en Visualización de Datos  
TECH Global University



“

*¡Estás a punto de vivir una experiencia sin igual!  
Benefíciate de una Masterclass exclusiva elaborada  
por un reconocido docente, especialista mundial  
en Business Intelligence”*

02

# ¿Por qué estudiar en TECH?

TECH es la mayor escuela de negocio 100% online del mundo. Se trata de una Escuela de Negocios de élite, con un modelo de máxima exigencia académica. Un centro de alto rendimiento internacional y de entrenamiento intensivo en habilidades directivas.



“

*TECH es una universidad de vanguardia tecnológica, que pone todos sus recursos al alcance del alumno para ayudarlo a alcanzar el éxito empresarial”*

## En TECH Global University



### Innovación

La universidad ofrece un modelo de aprendizaje en línea que combina la última tecnología educativa con el máximo rigor pedagógico. Un método único con el mayor reconocimiento internacional que aportará las claves para que el alumno pueda desarrollarse en un mundo en constante cambio, donde la innovación debe ser la apuesta esencial de todo empresario.

“Caso de Éxito Microsoft Europa” por incorporar en los programas un novedoso sistema de multivideo interactivo.



### Máxima exigencia

El criterio de admisión de TECH no es económico. No se necesita realizar una gran inversión para estudiar en esta universidad. Eso sí, para titularse en TECH, se podrán a prueba los límites de inteligencia y capacidad del alumno. El listón académico de esta institución es muy alto...

**95%**

de los alumnos de TECH finaliza sus estudios con éxito



### Networking

En TECH participan profesionales de todos los países del mundo, de tal manera que el alumno podrá crear una gran red de contactos útil para su futuro.

**+100.000**

directivos capacitados cada año

**+200**

nacionalidades distintas



### Empowerment

El alumno crecerá de la mano de las mejores empresas y de profesionales de gran prestigio e influencia. TECH ha desarrollado alianzas estratégicas y una valiosa red de contactos con los principales actores económicos de los 7 continentes.

**+500**

acuerdos de colaboración con las mejores empresas



### Talento

Este programa es una propuesta única para sacar a la luz el talento del estudiante en el ámbito empresarial. Una oportunidad con la que podrá dar a conocer sus inquietudes y su visión de negocio.

TECH ayuda al alumno a enseñar al mundo su talento al finalizar este programa.



### Contexto Multicultural

Estudiando en TECH el alumno podrá disfrutar de una experiencia única. Estudiará en un contexto multicultural. En un programa con visión global, gracias al cual podrá conocer la forma de trabajar en diferentes lugares del mundo, recopilando la información más novedosa y que mejor se adapta a su idea de negocio.

Los alumnos de TECH provienen de más de 200 nacionalidades.



TECH busca la excelencia y, para ello, cuenta con una serie de características que hacen de esta una universidad única:



### Análisis

---

En TECH se explora el lado crítico del alumno, su capacidad de cuestionarse las cosas, sus competencias en resolución de problemas y sus habilidades interpersonales.



### Excelencia académica

---

En TECH se pone al alcance del alumno la mejor metodología de aprendizaje online. La universidad combina el método *Relearning* (metodología de aprendizaje de posgrado con mejor valoración internacional) con el Estudio de Caso. Tradición y vanguardia en un difícil equilibrio, y en el contexto del más exigente itinerario académico.



### Economía de escala

---

TECH es la universidad online más grande del mundo. Tiene un portfolio de más de 10.000 posgrados universitarios. Y en la nueva economía, **volumen + tecnología = precio disruptivo**. De esta manera, se asegura de que estudiar no resulte tan costoso como en otra universidad.



### Aprende con los mejores

---

El equipo docente de TECH explica en las aulas lo que le ha llevado al éxito en sus empresas, trabajando desde un contexto real, vivo y dinámico. Docentes que se implican al máximo para ofrecer una especialización de calidad que permita al alumno avanzar en su carrera y lograr destacar en el ámbito empresarial.

Profesores de 20 nacionalidades diferentes.



*En TECH tendrás acceso a los análisis de casos más rigurosos y actualizados del panorama académico”*

03

# ¿Por qué nuestro programa?

Realizar el programa de TECH supone multiplicar las posibilidades de alcanzar el éxito profesional en el ámbito de la alta dirección empresarial.

Es todo un reto que implica esfuerzo y dedicación, pero que abre las puertas a un futuro prometedor. El alumno aprenderá de la mano del mejor equipo docente y con la metodología educativa más flexible y novedosa.



“

*Contamos con el más prestigioso cuadro docente y el temario más completo del mercado, lo que nos permite ofrecerte una capacitación de alto nivel académico”*

Este programa aportará multitud de ventajas laborales y personales, entre ellas las siguientes:

01

### **Dar un impulso definitivo a la carrera del alumno**

Estudiando en TECH el alumno podrá tomar las riendas de su futuro y desarrollar todo su potencial. Con la realización de este programa adquirirá las competencias necesarias para lograr un cambio positivo en su carrera en poco tiempo.

*El 70% de los participantes de esta especialización logra un cambio positivo en su carrera en menos de 2 años.*

02

### **Desarrollar una visión estratégica y global de la empresa**

TECH ofrece una profunda visión de dirección general para entender cómo afecta cada decisión a las distintas áreas funcionales de la empresa.

*Nuestra visión global de la empresa mejorará tu visión estratégica.*

03

### **Consolidar al alumno en la alta gestión empresarial**

Estudiar en TECH supone abrir las puertas de hacia panorama profesional de gran envergadura para que el alumno se posicione como directivo de alto nivel, con una amplia visión del entorno internacional.

*Trabajarás más de 100 casos reales de alta dirección.*

04

### **Asumir nuevas responsabilidades**

Durante el programa se muestran las últimas tendencias, avances y estrategias, para que el alumno pueda llevar a cabo su labor profesional en un entorno cambiante.

*El 45% de los alumnos consigue ascender en su puesto de trabajo por promoción interna.*

05

### Acceso a una potente red de contactos

TECH interrelaciona a sus alumnos para maximizar las oportunidades. Estudiantes con las mismas inquietudes y ganas de crecer. Así, se podrán compartir socios, clientes o proveedores.

*Encontrarás una red de contactos imprescindible para tu desarrollo profesional.*

06

### Desarrollar proyectos de empresa de una forma rigurosa

El alumno obtendrá una profunda visión estratégica que le ayudará a desarrollar su propio proyecto, teniendo en cuenta las diferentes áreas de la empresa.

*El 20% de nuestros alumnos desarrolla su propia idea de negocio.*

07

### Mejorar soft skills y habilidades directivas

TECH ayuda al estudiante a aplicar y desarrollar los conocimientos adquiridos y mejorar en sus habilidades interpersonales para ser un líder que marque la diferencia.

*Mejora tus habilidades de comunicación y liderazgo y da un impulso a tu profesión.*

08

### Formar parte de una comunidad exclusiva

El alumno formará parte de una comunidad de directivos de élite, grandes empresas, instituciones de renombre y profesores cualificados procedentes de las universidades más prestigiosas del mundo: la comunidad TECH Global University.

*Te damos la oportunidad de especializarte con un equipo de profesores de reputación internacional.*

# 04 Objetivos

Este programa está diseñado para afianzar las capacidades del alumno en Visualización de Datos, además de desarrollar nuevas competencias y habilidades que serán imprescindibles en su desarrollo profesional y triunfo laboral enfocado a este entorno digital. Tras finalizar el programa, el profesional será capaz de elaborar una correcta visualización de los datos obtenidos de una empresa o negocio, sabiendo hacer un uso correcto de las gráficas y potenciando elementos a destacar. Todo ello desde una perspectiva innovadora y con una visión de negocio única enfocada a la gestión de datos de una empresa.



“

*El futuro del análisis de datos puede estar en sus manos. Domine las herramientas para entender cómo hacer un buen uso de ellos y determine los modos de visualizarlos correctamente”*

**TECH hace suyos los objetivos de sus estudiantes.  
Trabajan conjuntamente para conseguirlos.**

El Curso Universitario en Visualización de Datos capacitará al estudiante para:

01

Analizar la Visualización de Datos, sus tipos y conjuntos

02

Determinar los elementos que componen una Visualización de Datos







03

Identificar los diferentes tipos de representación más usados en el análisis de datos y las herramientas que existen para aplicarla

04

Abordar el futuro del análisis de datos

# 05

## Estructura y contenido

El Curso Universitario en Visualización de Datos es un programa excepcional que desafía al profesional dirigiendo su atención al éxito en este entorno competitivo en base a las posibilidades que ofrecen las herramientas de inteligencia empresarial enfocadas a la información de datos. Se trata de un programa que se ha estructurado de tal manera que el alumno no solo adquiere todos los conocimientos y competencias que necesita, también se presenta como una experiencia única y estimulante que le llevará a lo más alto de su capacidad profesional, convirtiéndose en una figura clave en cualquier empresa en la actualidad.



“

*Aprenda a determinar cómo proponer, comunicar y elaborar modelos de negocio o de transformación de negocio justificando sus beneficios y su oportunidad para las organizaciones”*

## Plan de estudios

El Curso Universitario en Visualización de Datos de TECH Global University es un programa intensivo que prepara al alumno para afrontar retos y decisiones estratégicas en el ámbito corporativo con herramientas de inteligencia empresarial en Visualización de Datos. Así, el contenido del programa está pensado para hacer uso de las posibles aplicaciones de Business Intelligence (BI) en la empresa.

A lo largo de 180 horas de preparación, el alumno analiza multitud de casos prácticos mediante el trabajo individual y en equipo. Se trata, por tanto, de una auténtica inmersión en situaciones reales de negocio.

De esta manera, este Curso Universitario trata en profundidad el concepto de la Visualización de Datos para implementarlo en la gestión empresarial de manera que reporte resultados positivos a la compañía, desde una perspectiva disruptiva, completa y actualizada, enfocada a la resolución de las verdaderas necesidades del mundo empresarial. Está diseñado, así, para formar a profesionales que entiendan el mundo Data con un enfoque estratégico, internacional e innovador.

Un plan pensado plenamente para el alumno, enfocado a su mejora profesional preparándole para alcanzar la excelencia. Un programa que entiende tanto las necesidades del estudiante como las de la empresa, mediante un contenido innovador basado en las últimas tendencias, apoyado por la mejor metodología educativa y un claustro excepcional.

Este Curso Universitario se desarrolla a lo largo de 6 semanas y se divide en 1 módulo:

### Módulo 1

### Visualización de datos



### ¿Dónde, cuándo y cómo se imparte?

TECH ofrece la posibilidad a sus alumnos de desarrollar este programa de manera totalmente online. Durante las 6 semanas que dura la capacitación, podrán acceder a todos los contenidos de este programa en cualquier momento, lo que les permitirá autogestionar su tiempo de estudio.

*Una experiencia educativa  
única, clave y decisiva  
para impulsar tu desarrollo  
profesional y dar el salto  
definitivo.*

## Módulo 1. Visualización de datos

### 1.1. Visualización de datos

- 1.1.1. La visualización de datos
- 1.1.2. Importancia del análisis y la visualización de datos
- 1.1.3. Evolución

### 1.2. El diseño

- 1.2.1. Uso del color
- 1.2.2. Composición y tipografía
- 1.2.3. Recomendaciones

### 1.3. Tipos de Datos

- 1.3.1. Cualitativos
- 1.3.2. Cuantitativos
- 1.3.3. Datos temporales

### 1.4. Conjuntos de datos

- 1.4.1. Ficheros
- 1.4.2. Bases de datos
- 1.4.3. *Opendata*
- 1.4.4. Datos en *Streaming*

### 1.5. Tipos de representación comunes

- 1.5.1. De columnas
- 1.5.2. De barras
- 1.5.3. De líneas
- 1.5.4. De áreas
- 1.5.5. De dispersión

### 1.6. Tipos de representación avanzadas

- 1.6.1. Circulares
- 1.6.2. De anillos
- 1.6.3. De burbujas
- 1.6.4. Mapas

### 1.7. Aplicación por áreas

- 1.7.1. Ciencias políticas y sociología
- 1.7.2. Ciencia
- 1.7.3. Marketing
- 1.7.4. Salud y bienestar
- 1.7.5. Meteorología
- 1.7.6. Negocios y finanzas

### 1.8. *Storytelling*

- 1.8.1. Importancia del *storytelling*
- 1.8.2. Historia del *storytelling*
- 1.8.3. Aplicación del *storytelling*

### 1.9. Software para la visualización

- 1.9.1. Comerciales
- 1.9.2. Gratuitos
- 1.9.3. Online
- 1.9.4. Software libre

### 1.10. El futuro de la visualización de datos

- 1.10.1. Realidad virtual
- 1.10.2. Realidad aumentada
- 1.10.3. Inteligencia artificial



“

*Identificar los ámbitos de aplicación del análisis de datos y presentar los principios del diseño de la Visualización de Datos serán dos de tus funciones estrella que lo harán destacar en el trabajo”*

06

# Metodología

Este programa de capacitación ofrece una forma diferente de aprender. Nuestra metodología se desarrolla a través de un modo de aprendizaje de forma cíclica: ***el Relearning***.

Este sistema de enseñanza es utilizado, por ejemplo, en las facultades de medicina más prestigiosas del mundo y se ha considerado uno de los más eficaces por publicaciones de gran relevancia como el ***New England Journal of Medicine***.







“

*Descubre el Relearning, un sistema que abandona el aprendizaje lineal convencional para llevarte a través de sistemas cíclicos de enseñanza: una forma de aprender que ha demostrado su enorme eficacia, especialmente en las materias que requieren memorización”*

## TECH Business School emplea el Estudio de Caso para contextualizar todo el contenido

Nuestro programa ofrece un método revolucionario de desarrollo de habilidades y conocimientos. Nuestro objetivo es afianzar competencias en un contexto cambiante, competitivo y de alta exigencia.

“

*Con TECH podrás experimentar una forma de aprender que está moviendo los cimientos de las universidades tradicionales de todo el mundo”*



*Este programa te prepara para afrontar retos empresariales en entornos inciertos y lograr el éxito de tu negocio.*



## Un método de aprendizaje innovador y diferente

El presente programa de TECH es una enseñanza intensiva, creada desde 0 para proponerle al directivo retos y decisiones empresariales de máximo nivel, ya sea en el ámbito nacional o internacional. Gracias a esta metodología se impulsa el crecimiento personal y profesional, dando un paso decisivo para conseguir el éxito. El método del caso, técnica que sienta las bases de este contenido, garantiza que se sigue la realidad económica, social y empresarial más vigente.

“

*Aprenderás, mediante actividades colaborativas y casos reales, la resolución de situaciones complejas en entornos empresariales reales”*

El método del caso ha sido el sistema de aprendizaje más utilizado por las mejores escuelas de negocios del mundo desde que éstas existen. Desarrollado en 1912 para que los estudiantes de Derecho no solo aprendiesen las leyes a base de contenidos teóricos, el método del caso consistió en presentarles situaciones complejas reales para que tomaran decisiones y emitieran juicios de valor fundamentados sobre cómo resolverlas.

En 1924 se estableció como método estándar de enseñanza en Harvard.

Ante una determinada situación, ¿qué debería hacer un profesional? Esta es la pregunta a la que nos enfrentamos en el método del caso, un método de aprendizaje orientado a la acción. A lo largo del programa, los estudiantes se enfrentarán a múltiples casos reales.

Deberán integrar todos sus conocimientos, investigar, argumentar y defender sus ideas y decisiones.

*Nuestro programa te prepara para afrontar nuevos retos en entornos inciertos y lograr el éxito en tu carrera.*

## Relearning Methodology

TECH aúna de forma eficaz la metodología del Estudio de Caso con un sistema de aprendizaje 100% online basado en la reiteración, que combina elementos didácticos diferentes en cada lección.

Potenciamos el Estudio de Caso con el mejor método de enseñanza 100% online: el Relearning.

*Nuestro sistema online te permitirá organizar tu tiempo y tu ritmo de aprendizaje, adaptándolo a tus horarios. Podrás acceder a los contenidos desde cualquier dispositivo fijo o móvil con conexión a internet.*

En TECH aprenderás con una metodología vanguardista concebida para capacitar a los directivos del futuro. Este método, a la vanguardia pedagógica mundial, se denomina Relearning.

Nuestra escuela de negocios es la única en habla hispana licenciada para emplear este exitoso método. En 2019, conseguimos mejorar los niveles de satisfacción global de nuestros alumnos (calidad docente, calidad de los materiales, estructura del curso, objetivos...) con respecto a los indicadores de la mejor universidad online en español.





En nuestro programa, el aprendizaje no es un proceso lineal, sino que sucede en espiral (aprender, desaprender, olvidar y reaprender). Por eso, combinamos cada uno de estos elementos de forma concéntrica. Con esta metodología se han capacitado más de 650.000 graduados universitarios con un éxito sin precedentes en ámbitos tan distintos como la bioquímica, la genética, la cirugía, el derecho internacional, las habilidades directivas, las ciencias del deporte, la filosofía, el derecho, la ingeniería, el periodismo, la historia o los mercados e instrumentos financieros. Todo ello en un entorno de alta exigencia, con un alumnado universitario de un perfil socioeconómico alto y una media de edad de 43,5 años.

*El Relearning te permitirá aprender con menos esfuerzo y más rendimiento, implicándote más en tu especialización, desarrollando el espíritu crítico, la defensa de argumentos y el contraste de opiniones: una ecuación directa al éxito.*

A partir de la última evidencia científica en el ámbito de la neurociencia, no solo sabemos organizar la información, las ideas, las imágenes y los recuerdos, sino que sabemos que el lugar y el contexto donde hemos aprendido algo es fundamental para que seamos capaces de recordarlo y almacenarlo en el hipocampo, para retenerlo en nuestra memoria a largo plazo.

De esta manera, y en lo que se denomina Neurocognitive context-dependent e-learning, los diferentes elementos de nuestro programa están conectados con el contexto donde el participante desarrolla su práctica profesional.

Este programa ofrece los mejores materiales educativos, preparados a conciencia para los profesionales:



#### Material de estudio

Todos los contenidos didácticos son creados por los especialistas que van a impartir el curso, específicamente para él, de manera que el desarrollo didáctico sea realmente específico y concreto.

Estos contenidos son aplicados después al formato audiovisual, para crear el método de trabajo online de TECH. Todo ello, con las técnicas más novedosas que ofrecen piezas de gran calidad en todos y cada uno los materiales que se ponen a disposición del alumno.



#### Clases magistrales

Existe evidencia científica sobre la utilidad de la observación de terceros expertos.

El denominado Learning from an Expert afianza el conocimiento y el recuerdo, y genera seguridad en las futuras decisiones difíciles.



#### Prácticas de habilidades directivas

Realizarán actividades de desarrollo de competencias directivas específicas en cada área temática. Prácticas y dinámicas para adquirir y desarrollar las destrezas y habilidades que un alto directivo precisa desarrollar en el marco de la globalización que vivimos.



#### Lecturas complementarias

Artículos recientes, documentos de consenso y guías internacionales, entre otros. En la biblioteca virtual de TECH el estudiante tendrá acceso a todo lo que necesita para completar su capacitación.





#### Case studies

Completarán una selección de los mejores casos de estudio elegidos expresamente para esta titulación. Casos presentados, analizados y tutorizados por los mejores especialistas en alta dirección del panorama internacional.



#### Resúmenes interactivos

El equipo de TECH presenta los contenidos de manera atractiva y dinámica en píldoras multimedia que incluyen audios, vídeos, imágenes, esquemas y mapas conceptuales con el fin de afianzar el conocimiento.

Este exclusivo sistema educativo para la presentación de contenidos multimedia fue premiado por Microsoft como "Caso de éxito en Europa".



#### Testing & Retesting

Se evalúan y reevalúan periódicamente los conocimientos del alumno a lo largo del programa, mediante actividades y ejercicios evaluativos y autoevaluativos para que, de esta manera, el estudiante compruebe cómo va consiguiendo sus metas.



07

# Perfil de nuestros alumnos

El Curso Universitario en Visualización de Datos está dirigido a ingenieros informáticos que deseen reorientar su trabajo hacia el mundo de la inteligencia de negocio, o profesionales consolidados en el ámbito del BI que requieran actualizar, profundizar y mejorar sus capacidades y conocimientos en la Visualización de Datos.

Por otro lado, la diversidad de participantes con diferentes perfiles académicos y procedentes de múltiples nacionalidades conforma el enfoque multidisciplinar de este programa, de implicación global.

Además, también podrán realizar el Curso Universitario los profesionales que, siendo titulados universitarios en cualquier área, cuenten con una experiencia laboral de dos años en el campo de BI o empresariales.







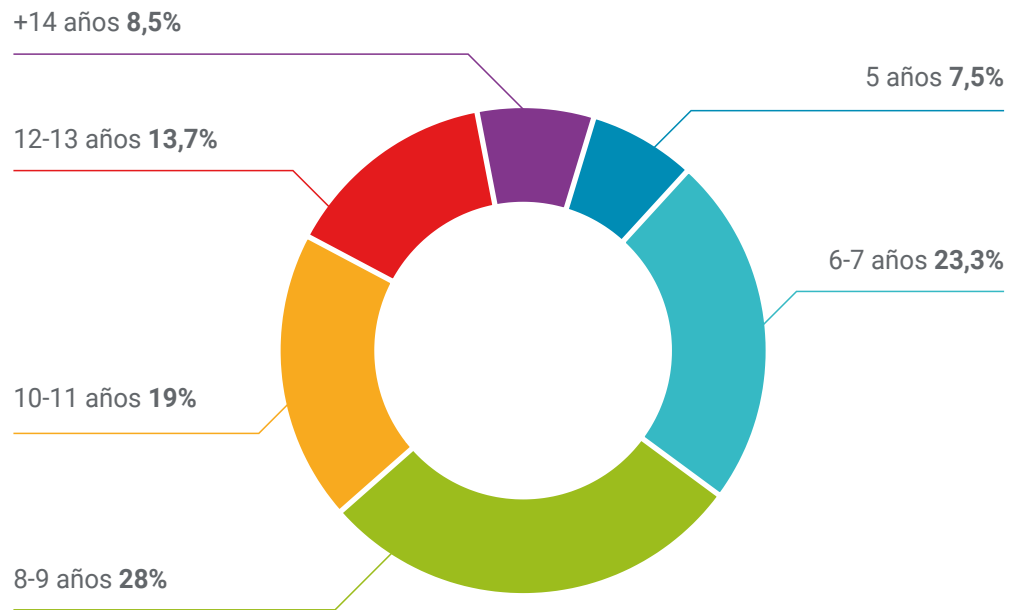
“

*Impulse sus capacidades en el mundo de los datos y crecerá laboralmente. TECH lo ayuda a conseguirlas y potenciarlas”*

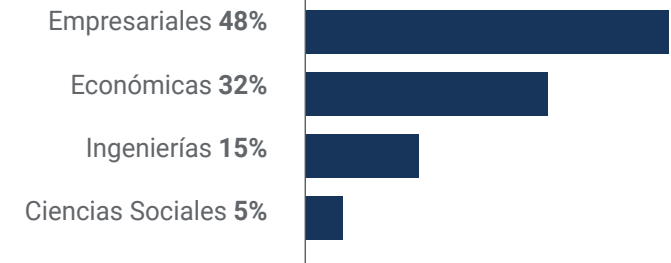
### Edad media

Entre **35** y **45** años

### Años de experiencia



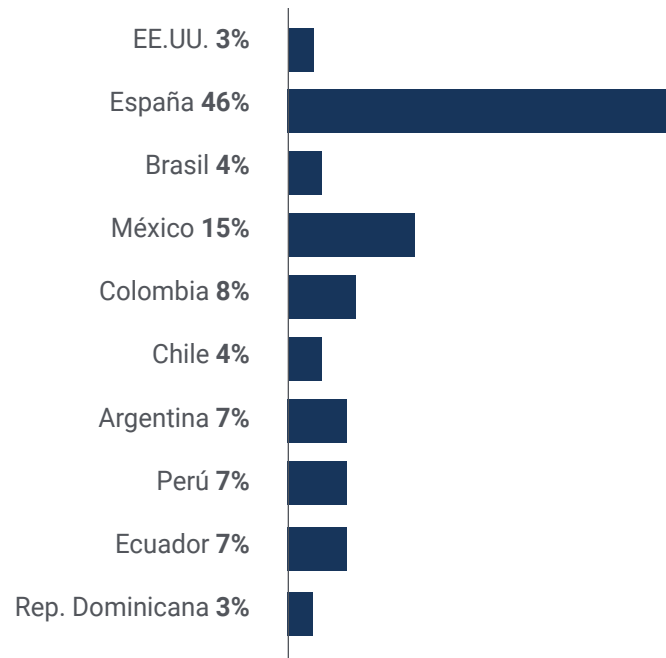
### Formación



### Perfil académico



## Distribución geográfica



## Iris Benjumea

Data Analyst

*“Gracias a este Curso Universitario de TECH he actualizado mis conocimientos en Visualización de Datos, un campo hacia el que me orienté hace poco para crecer laboralmente. Se trata de un programa con ejemplos prácticos que te facilita su comprensión, además es en línea lo que me cuadraba muy bien con mi modo de vida. Estoy encantada y repetiré con otro programa seguro”*

08

# Dirección del curso

Para establecer un criterio de calidad con altos estándares globales, se cuenta con un grupo de expertos profesionales que brindaran la mejor educación a los futuros egresados. El equipo de este programa está conformado por expertos de gran prestigio que impulsará la carrera profesional del estudiante. La combinación entre experiencia y teoría forma parte de la transformación académica en cualquier parte del mundo. De esta forma, tendrá la certeza y la confianza de recibir los conocimientos más completos y efectivos del mercado, pudiendo llevarlos a la practica en su ambiente profesional.





“

*Un impresionante cuadro docente, formado por profesionales de diferentes áreas de competencia”*

## Director Invitado Internacional

Mick Gram es sinónimo de innovación y excelencia en el campo de la **Inteligencia Empresarial** a nivel internacional. Su exitosa carrera se vincula a puestos de liderazgo en multinacionales como **Walmart** y **Red Bull**. Asimismo, este experto destaca por su visión para **identificar tecnologías emergentes** que, a largo plazo, alcanzan un impacto impecable en el entorno corporativo.

Por otro lado, el ejecutivo es considerado un **pionero** en el **empleo de técnicas de visualización de datos** que simplificaron conjuntos complejos, haciéndolos accesibles y facilitadores de la toma de decisiones. Esta habilidad se convirtió en el pilar de su perfil profesional, transformándolo en un deseado activo para muchas organizaciones que apostaban por **recopilar información y generar acciones concretas** a partir de ellos.

Uno de sus proyectos más destacados de los últimos años ha sido la **plataforma Walmart Data Cafe**, la más grande de su tipo en el mundo que está anclada en la nube destinada al **análisis de Big Data**. Además, ha desempeñado el cargo de **Director de Business Intelligence** en **Red Bull**, abarcando áreas como **Ventas, Distribución, Marketing y Operaciones de Cadena de Suministro**. Su equipo fue reconocido recientemente por su innovación constante en cuanto al uso de la nueva API de Walmart Luminare para **insights** de Compradores y Canales.

En cuanto a su formación, el directivo cuenta con varios **Másteres** y estudios de posgrado en centros de prestigio como la **Universidad de Berkeley**, en Estados Unidos, y la **Universidad de Copenhague**, en Dinamarca. A través de esa actualización continua, el experto ha alcanzado competencias de vanguardia. Así, ha llegado a ser considerado un **líder nato** de la **nueva economía mundial**, centrada en el impulso de los datos y sus posibilidades infinitas.



## D. Gram, Mick

---

- Director de *Business Intelligence* y Análisis en Red Bull, Los Ángeles, Estados Unidos
- Arquitecto de soluciones de *Business Intelligence* para Walmart Data Cafe
- Consultor independiente de *Business Intelligence* y Data Science
- Director de *Business Intelligence* en Capgemini
- Analista Jefe en Nordea
- Consultor Jefe de *Business Intelligence* para SAS
- Executive Education en IA y Machine Learning en UC Berkeley College of Engineering
- MBA Executive en e-commerce en la Universidad de Copenhague
- Licenciatura y Máster en Matemáticas y Estadística en la Universidad de Copenhague

“

*Gracias a TECH podrás aprender con los mejores profesionales del mundo”*

## Dirección



### Dr. Peralta Martín-Palomino, Arturo

- ♦ CEO y CTO en Prometheus Global Solutions
- ♦ CTO en Korporate Technologies en Korporate Technologies
- ♦ CTO en AI Shephers GmbH
- ♦ Doctor en Ingeniería Informática por la Universidad de Castilla la Mancha
- ♦ Doctor en Economía, Empresas y Finanzas por la Universidad Camilo José Cela. Premio Extraordinario de Doctorado
- ♦ Doctor en Psicología por la Universidad de Castilla la Mancha
- ♦ Máster en Tecnologías Informáticas Avanzadas por la Universidad de Castilla la Mancha
- ♦ Master MBA+E (Master en Administración de Empresas e Ingeniería de Organización) por la Universidad de Castilla la Mancha
- ♦ Profesor asociado, con docencia en Grado y Máster en Ingeniería Informática, en Universidad de Castilla la Mancha
- ♦ Profesor de Máster en Big Data y Data Science en Universidad Internacional de Valencia
- ♦ Profesor de Máster en Industria 4.0 y del Máster en Diseño Industrial y Desarrollo de producto
- ♦ Miembro del Grupo de Investigación SMILe de la Universidad de Castilla la Mancha





## Profesores

### D. Catalán Ramírez, Raúl Luis

- ◆ Diseñador Gráfico
- ◆ Diseñador de interfaces y programador en Prometheus Global Solutions
- ◆ Diseñador en Asociación Mille Cunti
- ◆ Graduado en Diseño Gráfico por la EA

“

*Aprovecha la oportunidad para conocer los últimos avances en esta materia para aplicarla a tu práctica diaria”*

09

# Impacto para tu carrera

TECH es consciente de que cursar un programa de estas características supone una gran inversión económica, profesional y, por supuesto, personal. El objetivo final de llevar a cabo este gran esfuerzo debe ser el de conseguir crecer profesionalmente, estar un paso por delante. Un objetivo en el que TECH se vuelca para que el alumno lo logre a través del diseño de programas competitivos y contando con los mejores expertos del sector.



“

*Saber identificar los diferentes tipos de representación más usados en el análisis de datos y las herramientas que existen para aplicarla lo hará crecer laboralmente”*

## ¿Preparado para dar el salto? Una excelente mejora profesional espera

El Curso Universitario en Visualización de Datos de TECH es un programa intensivo que prepara al alumno para afrontar retos y decisiones empresariales en un entorno competitivo lleno de estrategias, metadatos y los últimos avances en tecnología con los que impulsar la gestión de una empresa mediante Business Intelligence e Inteligencia Artificial.

Por ello, tiene como fin favorecer el crecimiento personal y profesional del alumno para que prospere en este ámbito laboral.

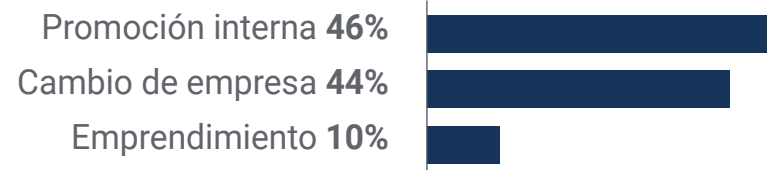
*Examinar el storytelling como herramienta de Visualización de Datos es una apuesta segura que reportará reviews positivas.*

*Alcanze su meta laboral especializándose en la Visualización de Datos con este completo programa que le ofrece TECH.*

### Momento del cambio



### Tipo de cambio



## Mejora salarial

---

La realización de este programa supone para nuestros alumnos un incremento salarial de más del **25%**



10

# Beneficios para tu empresa

El Curso Universitario en Visualización de Datos contribuye a elevar el talento de la organización a su máximo potencial mediante la capacitación de líderes de alto nivel. Participar en este Curso Universitario supone, por tanto, una oportunidad única para acceder a una red de contactos potente en la que encontrar futuros socios profesionales, clientes o proveedores gracias a las posibilidades que ofrece la Visualización de Datos hoy día.





“

*Con este Curso Universitario de TECH dotará a sus profesionales de competencias para asumir los nuevos desafíos e impulsar así la organización”*

Desarrollar y retener el talento en las empresas es la mejor inversión a largo plazo

01

### **Crecimiento del talento y del capital intelectual**

El profesional aportará a la empresa nuevos conceptos, estrategias y perspectivas que pueden provocar cambios relevantes en la organización.

---

02

### **Retención de directivos de alto potencial evitando la fuga de talentos**

Este programa refuerza el vínculo de la empresa con el profesional y abre nuevas vías de crecimiento profesional dentro de la misma.

03

### **Construcción de agentes de cambio**

Será capaz de tomar decisiones en momentos de incertidumbre y crisis, ayudando a la organización a superar los obstáculos.

---

04

### **Incremento de las posibilidades de expansión internacional**

Gracias a este programa, la empresa entrará en contacto con los principales mercados de la economía mundial.





05

### Desarrollo de proyectos propios

El profesional puede trabajar en un proyecto real o desarrollar nuevos proyectos en el ámbito de BI, *Big Data* o análisis de datos.

---

06

### Aumento de la competitividad

Este Curso Universitario dotará a sus profesionales de competencias para asumir los nuevos desafíos e impulsar así la organización.

11

# Titulación

El Curso Universitario en Visualización de Datos garantiza, además de la capacitación más rigurosa y actualizada, el acceso a un título de Curso Universitario expedido por TECH Global University.



“

*Supere con éxito este programa y reciba su titulación universitaria sin realizar complicados trámites”*

Este programa te permitirá obtener el título propio de **Curso Universitario en Visualización de Datos** avalado por **TECH Global University**, la mayor Universidad digital del mundo.

**TECH Global University**, es una Universidad Oficial Europea reconocida públicamente por el Gobierno de Andorra (*boletín oficial*). Andorra forma parte del Espacio Europeo de Educación Superior (EEES) desde 2003. El EEES es una iniciativa promovida por la Unión Europea que tiene como objetivo organizar el marco formativo internacional y armonizar los sistemas de educación superior de los países miembros de este espacio. El proyecto promueve unos valores comunes, la implementación de herramientas conjuntas y fortaleciendo sus mecanismos de garantía de calidad para potenciar la colaboración y movilidad entre estudiantes, investigadores y académicos.

Este título propio de **TECH Global University**, es un programa europeo de formación continua y actualización profesional que garantiza la adquisición de las competencias en su área de conocimiento, confiriendo un alto valor curricular al estudiante que supere el programa.

Título: **Curso Universitario en Visualización de Datos**

Modalidad: **online**

Duración: **6 semanas**

Acreditación: **6 ECTS**





## Curso Universitario Visualización de Datos

- » Modalidad: online
- » Duración: 6 semanas
- » Titulación: **TECH Global University**
- » Acreditación: **6 ECTS**
- » Horario: a tu ritmo
- » Exámenes: online

# Curso Universitario

## Visualización de Datos

