

# Examen Nivel **A2 MCER** de Inglés



“

*Te preparamos para una sociedad global, caracterizada por la imparable expansión de nuevos mercados; la extraordinaria diversidad cultural, social e idiomática; la innovación y la tecnología como generadoras de oportunidades; la inmediatez y la cercanía y, la colaboración y el constante cambio.*

*Te preparamos para integrarte en esta nueva realidad, gracias a un excelente dominio lingüístico”*

**tech** global  
university



Examen  
**Nivel A2 MCER**  
**de Inglés**

Acceso web: [www.techtute.com/escuela-de-idiomas/examen-idiomas/examen-nivel-a2-mcer-ingles](http://www.techtute.com/escuela-de-idiomas/examen-idiomas/examen-nivel-a2-mcer-ingles)

# Índice

01

Bienvenida

---

*pág. 4*

02

¿Por qué es importante  
certificar el A2?

---

*pág. 8*

03

Metodología y criterios de  
evaluación de los exámenes

---

*pág. 12*

04

¿Quién puede realizar el  
examen?

---


*pág. 28*

05

Evaluación y certificado

---

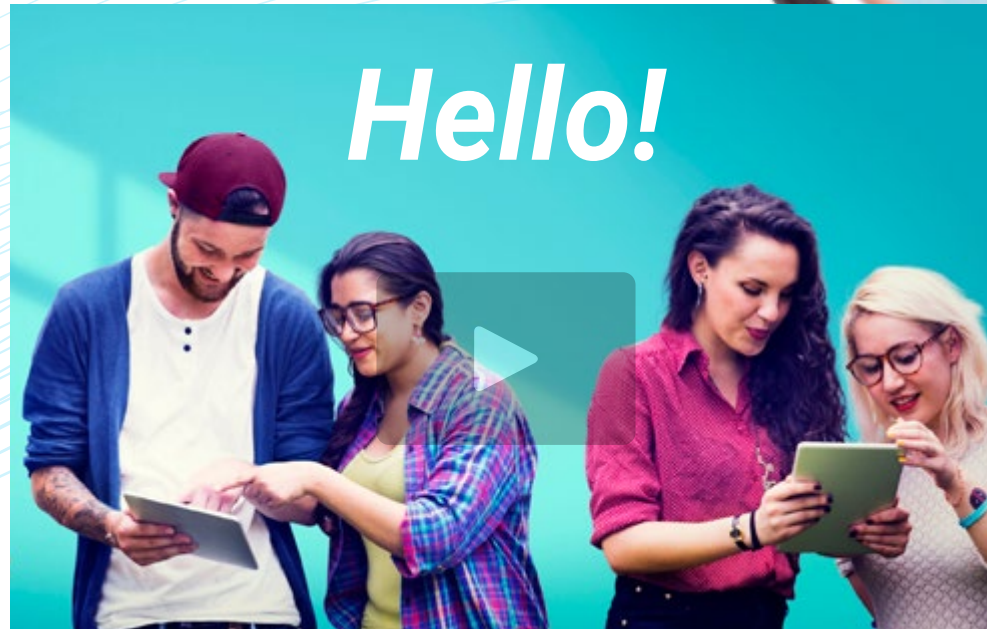
*pág. 32*



# 01

# Bienvenida

TECH ha preparado este Examen Universitario de Nivel Inglés A2 MCER para todos los candidatos que deseen obtener una certificación rápida y eficaz, buscando la potenciación y mejora de las competencias lingüísticas en su CV. Además, el Inglés es el mejor idioma por el que apostar para el futuro, pues es hablado por cerca más de 1.300 millones de personas en todo el mundo.







“

*La tasa de desempleo de Reino Unido y Estados Unidos es baja, por lo que este certificado universitario de Nivel A2 MCER te abrirá las puertas a numerosas ofertas laborales en países exitosos”*

## Presentación

Avalar los conocimientos y competencias lingüísticas en el Nivel A2 MCER de Inglés supone obtener una ventaja competitiva importante, mayor que la de otros muchos candidatos que no han certificado su nivel de idioma mediante un test universitario.

Además, el impulso profesional que supone obtener este certificado es crucial para crear también redes de *Networking* en cualquier ámbito, pues el Inglés es lenguaje por excelencia en cualquier entorno internacional.

*El Inglés es ya un requisito imprescindible para la gran mayoría de ofertas de trabajo. Supera este examen de nivel universitario para impulsar, de forma sencilla y directa, tu currículum vitae.*

*Tendrás una gran flexibilidad para elegir incluso el horario en el que realizarás el examen.*





“

*Está comprobado que aprender idiomas te hace más listo. Las redes neuronales del cerebro se fortalecen como resultado del aprendizaje de lenguas”*

**José Antonio Marina.**  
*Filósofo, ensayista y pedagogo.*



### Flexible y a la medida

Podrán realizar su examen donde quiera que estén, de forma 100% online y a la hora que decidan. Los alumnos eligen el examen a su medida.



### Fuera estrés

¿Les pone nerviosos esperar y hacer largas colas para inscribirse al examen y realizar las diferentes pruebas? Podrán inscribirse online y realizar su prueba con un examinador personal, sin presiones externas.



### Sin esperas

Recibirán su certificado en un tiempo récord y en formato digital para que lo lleven siempre consigo.





02

# ¿Por qué es importante certificar el A2?

El test universitario de Nivel A2 MCER de Inglés garantiza que el candidato tiene unos conocimientos afianzados en las competencias básicas del idioma, por lo que supone una opción preferente para quienes no quieran realizar la inversión de horas y esfuerzo que requieren otros niveles como el B2.

Además, la metodología y práctica es similar entre los distintos niveles de examen, por lo que conocerlas previamente hace que sea mucho más fácil el salto a niveles superiores en el futuro. Obtener un título en Inglés A2 MCER no solo abrirá las puertas a múltiples trabajos a quienes lo cursen, sino que permitirá prosperar en ellos poco a poco.







“

*Añadir este certificado de nivel universitario a tu CV será un paso decisivo en tu carrera profesional, con repercusión positiva a largo y corto plazo”*

## TECH Global University

El Marco Común Europeo de Referencia para las Lenguas establece una serie de criterios propios para evaluar el nivel del alumno en un determinado idioma. Aunque existen otros sistemas de validación, estos proceden de instituciones privadas y, por tanto, no tienen validez.

TECH ofrece la oportunidad de realizar una prueba única, en la que el alumno obtendrá su título universitario de nivel basado completamente en el MCER, el único sistema reconocido y aceptado en todo el mundo.

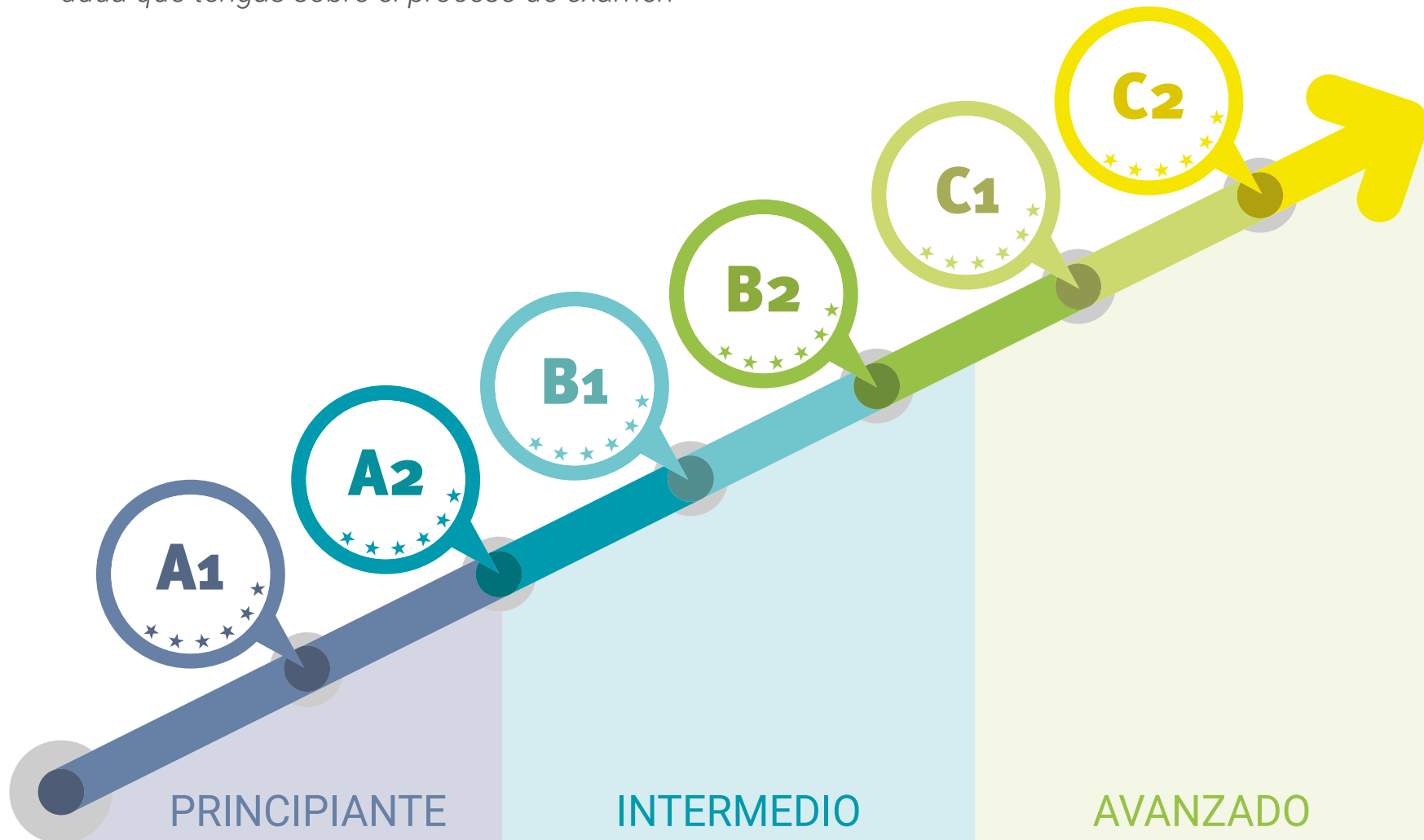
*Este test universitario ha sido creado con base en las pautas del MCER, lo que te garantiza su calidad y aval en todo entorno internacional.*

*El certificado en A2 MCER de Inglés te permitirá acceder a mejores ofertas de trabajo o incluso seguir creciendo profesionalmente en el tuyo.*



“

*Tendrás en todo momento el apoyo de un examinador personal, que aclarará cualquier duda que tengas sobre el proceso de examen”*





03

# Metodología y criterios de evaluación de los exámenes

La metodología empleada por TECH, basada en los criterios establecidos según el Marco Común Europeo de Referencia para las Lenguas garantiza un proceso de examen exhaustivo y minucioso, en el que el candidato demostrará sus aptitudes lingüísticas al completo. Así, se realizará la prueba en 4 bloques (Escuchar, Hablar, Leer y Escribir), donde se evaluarán la comprensión oral y escrita, así como la capacidad de redacción y expresión del candidato.





“

*Podrás consultar con tu examinador personal cualquier inconveniente o duda acerca del procedimiento de las pruebas, teniendo una asistencia personalizada a tus intereses”*

## ¿Qué es el nivel A2?

El Nivel A2 MCER refleja el nivel al que se refiere la especificación "Plataforma" según el MCER, es decir, un nivel básico más avanzado que el A1. Es en este nivel donde se encuentra la mayoría de los descriptores que exponen las funciones sociales, como, por ejemplo:

- Sabe utilizar las formas habituales de saludar y de dirigirse a los demás amablemente
- Saluda a las personas, pregunta cómo están y es capaz de reaccionar ante noticias
- Se desenvuelve bien en intercambios sociales muy breves
- Sabe cómo plantear y contestar a preguntas sobre lo que hace en el trabajo y en su tiempo libre
- Sabe cómo hacer una invitación y responder a ella
- Puede discutir lo que hay que hacer, a dónde ir y preparar una cita; es capaz de hacer un ofrecimiento y aceptarlo
- Es capaz de realizar transacciones sencillas en tiendas, oficinas de correos o bancos
- Sabe cómo conseguir información sencilla sobre viajes
- Utiliza el transporte público (autobuses, trenes y taxis)
- Pide información básica, pregunta y explica cómo se va a un lugar y compra billetes
- Pide y proporciona bienes y servicios cotidianos







“

*Benefíciate de un certificado universitario que puedes obtener de forma cómoda y ágil, con validez en todo el mundo”*

“

*Al estar avalado por el MCER, este certificado de nivel universitario te servirá en múltiples instancias internacionales”*

01

Es capaz de comprender frases y expresiones de uso frecuente relacionadas con áreas de experiencia que le son especialmente relevantes (información básica sobre sí mismo y su familia, compras, lugares de interés, ocupaciones, etc.)



02

Sabe comunicarse a la hora de llevar a cabo tareas simples y cotidianas que no requieran más que intercambios sencillos y directos de información sobre cuestiones que le son conocidas o habituales

03

Sabe describir en términos sencillos aspectos de su pasado y su entorno, así como cuestiones relacionadas con sus necesidades inmediatas

“

*En TECH puedes realizar tu examen oficial desde casa, con un tutor personal y con todas las garantías de un certificado 100% MCER”*





## Cuadro de autoevaluación del Nivel A2 MCER

### ¿Qué es capaz de hacer una persona con este nivel?

Comprender	Hablar	Escribir
<p><b>Comprensión auditiva</b></p> <ul style="list-style-type: none"><li>♦ Comprender frases y el vocabulario más habitual sobre temas de interés personal (información personal y familiar muy básica, compras, lugar de residencia, empleo).</li><li>♦ Captar la idea principal de avisos y mensajes breves, claros y sencillos.</li></ul>	<p><b>Interacción oral</b></p> <ul style="list-style-type: none"><li>♦ Comunicar tareas sencillas y habituales que requieren un intercambio simple y directo de información sobre actividades y asuntos cotidianos</li><li>♦ Realizar intercambios sociales muy breves, aunque, por lo general, no puede comprender lo suficiente como para mantener la conversación por sí mismo</li></ul>	<p><b>Expresión escrita</b></p> <ul style="list-style-type: none"><li>♦ Escribir notas y mensajes breves y sencillos relativos a sus necesidades inmediatas.</li><li>♦ Escribir cartas personales muy sencillas; por ejemplo, agradeciendo algo a alguien.</li></ul>
<p><b>Comprensión lectora</b></p> <ul style="list-style-type: none"><li>♦ Leer textos muy breves y sencillos</li><li>♦ Encontrar información específica y predecible en escritos sencillos y cotidianos, como anuncios publicitarios, prospectos, menús y horarios, y comprender cartas personales breves y sencillas</li></ul>	<p><b>Expresión oral</b></p> <ul style="list-style-type: none"><li>♦ Utilizar una serie de expresiones y frases para describir con términos sencillos a su familia y a otras personas, sus condiciones de vida, su origen educativo y su trabajo actual, o el último que tuvo</li></ul>	<p><i>Con un examen definido, metódico y extenso, demostrarás todas tus competencias en el Nivel A2 MCER de Inglés”</i></p>



## Aspectos cualitativos del uso de la lengua hablada para Nivel A2 (Según el Marco Común Europeo de Referencia para las Lenguas)

### Alcance

---

- ♦ Utilizar estructuras compuestas por oraciones básicas con expresiones, grupos de unas pocas palabras y fórmulas memorizadas, con el fin de comunicar una información limitada en situaciones sencillas y cotidianas

### Corrección

---

- ♦ Utilizar algunas estructuras sencillas correctamente, pero todavía comete, sistemáticamente, errores básicos

### Fluidez

---

- ♦ Hacerse entender con expresiones muy breves, aunque resultan muy evidentes las pausas, las dudas iniciales y la reformulación

### Interacción

---

- ♦ Contestar preguntas y responder a afirmaciones sencillas
- ♦ Indicar cuándo comprende una conversación, pero apenas comprende lo suficiente como para mantener una conversación por decisión propia

### Coherencia

---

- ♦ Enlazar grupos de palabras con conectores sencillos tales como «y», «pero» y «porque»

## Objetivos

01

### Objetivos de comprensión oral

El candidato es capaz de:

- Comprender lo suficiente como para poder enfrentarse a necesidades concretas, siempre que el discurso esté articulado con claridad y con lentitud
- Comprender frases y expresiones relacionadas con áreas de prioridad inmediata (por ejemplo, información personal y familiar muy básica, compras, lugar de residencia, empleo) siempre que el discurso esté articulado con claridad y con lentitud
- Identificar de manera general el tema sobre el que se discute, siempre que se lleve a cabo con lentitud y claridad
- Captar la idea principal de mensajes y declaraciones breves, claras y sencillas
- Comprender instrucciones sencillas relativas a cómo ir de un lugar a otro, tanto a pie como en transporte público
- Comprender y extraer información esencial de pasajes cortos grabados que traten sobre asuntos cotidianos y predecibles y que estén pronunciados con lentitud y claridad





02

**Objetivos de comprensión lectora**

El candidato es capaz de:

- Comprender textos breves y sencillos sobre asuntos cotidianos si contienen vocabulario muy frecuente y cotidiano, o relacionado con el trabajo
- Comprender textos breves y sencillos que contienen vocabulario muy frecuente, incluyendo una buena parte de términos de vocabulario compartidos a nivel internacional
- Comprender tipos básicos de cartas y faxes de uso habitual (formularios, pedidos, cartas de confirmación, etc.) sobre temas cotidianos
- Comprender cartas personales breves y sencillas
- Encontrar información específica y predecible en material escrito de uso cotidiano, como anuncios, prospectos, menús o cartas en restaurantes, listados y horarios
- Localizar información específica en listados y aislar la información requerida (por ejemplo, sabe utilizar las «Páginas Amarillas» para buscar un servicio o un comercio)
- Comprender señales y letreros que se encuentran en lugares públicos, como calles, restaurantes, estaciones de ferrocarril, y en lugares de trabajo; por ejemplo: indicaciones para ir a un lugar, instrucciones y avisos de peligro



- ♦ Identificar información específica en material escrito sencillo, como, por ejemplo, cartas, catálogos y artículos breves de periódico que describan hechos determinados
- ♦ Comprender normas que estén expresadas con un nivel de lengua sencillo
- ♦ Comprender instrucciones sencillas sobre aparatos de uso frecuente, como, por ejemplo, un teléfono público
- ♦ Identificar la idea principal de las noticias de televisión que informan de acontecimientos, accidentes, etc., cuando hay apoyo visual que complementa el discurso
- ♦ Saber cuándo han cambiado de tema en las noticias de televisión y formarse una idea del contenido principal

### 03

#### Objetivos de producción oral

El candidato es capaz de:

- ♦ Hacer una descripción o presentación sencilla de personas, condiciones de vida o trabajo, actividades diarias, cosas que le gustan o no le gustan, en una breve lista de frases y oraciones sencillas
- ♦ Narrar historias o describir algo mediante una relación sencilla de elementos. Describir aspectos cotidianos de su entorno; por ejemplo, personas, lugares, una experiencia de trabajo o de estudio





- ♦ Realizar descripciones breves y básicas de hechos y actividades. Describir planes y citas, costumbres, actividades habituales o pertenecientes al pasado y experiencias personales
- ♦ Utilizar un lenguaje sencillo y descriptivo para realizar breves declaraciones sobre objetos y posesiones y para hacer comparaciones. Explicar lo que le gusta y lo que no le gusta respecto a algo
- ♦ Hacer declaraciones ensayadas, muy breves, de contenido predecible y aprendido, que resultan inteligibles para oyentes que están dispuestos a concentrarse
- ♦ Realizar presentaciones breves y ensayadas sobre temas que son de importancia en la vida cotidiana y ofrecer brevemente motivos y explicaciones para expresar ciertas opiniones, planes y acciones
- ♦ Hacer frente a un número limitado de preguntas con respuestas inmediatas y sencillas

## 04

### Objetivos de producción escrita

El candidato es capaz de:

- ♦ Escribir una serie de frases y oraciones sencillas enlazadas con conectores sencillos tales como «y», «pero» y «porque»
- ♦ Escribir una serie de frases y oraciones sencillas sobre su familia, sus condiciones de vida, sus estudios, su trabajo presente o el último que tuvo. Es capaz de escribir breves y sencillas biografías imaginarias y poemas sencillos sobre personas.



## Características del Examen A2 MCER de Inglés

### 1 ¿Qué evalúa la prueba TECH Global University?

---

- ♦ Los contenidos de los exámenes y los criterios de evaluación serán los correspondientes a los descriptores del MCER
- ♦ No se utilizarán tareas o materiales de exámenes publicados
- ♦ Se evaluarán las cuatro destrezas (expresión oral y escrita, comprensión oral y escrita) conjunta o separadamente. También se podrán incluir tareas de uso de la lengua
- ♦ Todas las tareas del examen, con la posible excepción de las de uso de la lengua, se aproximarán a tareas del mundo real y los materiales de los textos serán auténticos, en la medida de lo posible y según el nivel evaluado

### 2 ¿Cuál es la duración de la prueba?

---

- ♦ La duración de los exámenes, cualquiera que sea el nivel certificado, no será inferior a 120 minutos ni superior a 165 minutos.





### 3 ¿Cómo se realiza la prueba?

- Las pruebas de comprensión oral y escrita, y la prueba de expresión escrita, se realizan a través del ordenador.
- La prueba de expresión oral consiste en una entrevista, siempre que sea posible, con dos examinadores y grabada.
- Las pruebas de expresión escrita y oral, siempre que sea posible, serán evaluadas por dos examinadores según los procedimientos establecidos por TECH.

*Es necesario obtener al menos una puntuación de 6 en cada parte del examen para obtener la calificación de APTO.*

*Si no superas todas las áreas, no obtendrás tu certificado, pero te entregaremos un informe detallado de tus destrezas en cada área y competencia.*

### 4 ¿Cuáles son los criterios de evaluación?

En lo referido a las calificaciones, TECH, siguiendo las recomendaciones, utiliza el criterio siguiente:



Serán considerados aptos los candidatos que obtengan al menos un 60% en cada una de las 4 partes del examen. A partir de la puntuación global se otorgará una calificación que aparecerá en el certificado que expide TECH, con base en la siguiente escala:



En el caso de que un candidato no supere alguna de las 4 partes de la prueba, deberá presentarse de nuevo al examen completo.

## Estructura, duración y ponderación de las 4 partes del examen

A continuación, se presenta una tabla con los apartados, características y duración de las diferentes partes de la prueba.

Duración	Apartados			Instrucciones
	Destreza		Tiempo	
A2 120-165 minutos	Producción oral	Monólogo y preguntas dirigidas	10-15 minutos	Instrucciones en lengua materna
	Comprensión auditiva	Audios cortos, monólogos o diálogos	30-40 minutos	
	Producción escrita	Diversas actividades de expresión escrita: podrá incluir actividades de uso de la lengua	40-50 minutos	
	Comprensión lectora	Diversas actividades de comprensión lectora	40-60 minutos	



*Conocer la naturaleza de la prueba antes de realizarla, te facilitará una óptima preparación”*

## Estructura del examen de Nivel A2 Inglés

Tendrá 4 partes:

### Escuchar, Hablar, Leer y Escribir

La duración total del examen es de 120 a 165 minutos, teniendo lugar las tres primeras partes una a continuación de la otra (1.ª Escuchar, 2.ª Escribir, 3.ª Leer). Se dejará un mínimo de 20 minutos de descanso entre las tres primeras partes y la 4.ª (Hablar), que podrá realizarse el mismo día, u otro día distinto, con el límite máximo de 7 días después de la realización del otro bloque.

### Escuchar (Duración: 30-40 minutos)

Esta parte consta de 3 ejercicios, cada uno de los cuales se basa en una grabación auditiva que puede ser un monólogo o una conversación entre 2 o más personas. Entre los ejercicios, se incluyen: respuesta múltiple, completar oraciones, completar cuadros, gráficos o diagramas y, respuesta corta en una o dos frases.

### Leer (Duración: 40-60 minutos)

Consta de 40 preguntas agrupadas en 3 secciones. Cada texto tiene una longitud de entre una y dos páginas sobre el que se realizan varias preguntas. Los textos son extractos de libros, artículos de investigación, periódicos y revistas científicas. El tipo de preguntas, al igual que en la parte oral, es muy variado: respuesta múltiple, completar tablas, gráficos o diagramas, localizar la información en el texto, indicar la opinión del escritor, etc.

### Escribir (Duración: 40-50 minutos)

Esta parte se compone de dos ejercicios, una redacción de 30-40 palabras y otra de 40-50 palabras. Como redacción de 30-40 palabras se suele pedir un pequeño informe sobre una información que se proporciona al examinado en cualquier formato (texto, gráfico, tabla o diagrama).

Respecto a la redacción de 40-50 palabras, normalmente se presenta una información de manera muy breve (un par de líneas), a continuación, una afirmación sobre la misma, y luego se pide al examinado que explique si está de acuerdo o no con dicha afirmación, exponiendo brevemente los argumentos necesarios. El segundo ejercicio supone dos tercios de la nota de Escribir y el primero un tercio.

**Hablar (Duración: 10-15 minutos)**

En esta última parte se mantiene una conversación con un examinador, la cual intenta ser lo más realista posible. Se divide en 3 subpartes. En la primera, se responden preguntas personales, familiares y/o cotidianas. En la segunda, el examinado habla sobre un tema específico indicado por el examinador.

En este caso se valora la capacidad de producir un discurso coherente y ordenado. En la tercera y última, ambos, examinador y examinado, mantienen una conversación sobre un tema concreto, valorándose aquí la interacción oral y la capacidad de discusión. Toda la parte de Hablar es grabada a efectos de posteriores revisiones.

Apartados						
Duración	Destrezas	Observaciones	Ítems	Tareas	Tiempo	Instrucciones
A2 90-130 minutos	Expresión e interacción oral	Monólogo y preguntas dirigidas. Los exámenes orales deben ser grabados	-	Mínimo 2	10-15 minutos	Instrucciones en lengua materna
	Comprensión auditiva	Audios cortos que podrán ser pequeños diálogos o monólogos relacionados con temas del nivel	Mínimo de 5 ítems y máximo de 10 ítems por tarea. Mínimo total de 15 ítems, recomendado 20	Mínimo 2, máximo 4. No se aceptan tareas dicotómicas	30-40 minutos	
	Expresión escrita	Diversas actividades de expresión escrita	Mínimo de 30 palabras, máximo 80	Mínimo de 2 tareas	40-50 minutos	
	Comprensión lectora	Diversas actividades de comprensión lectora con un mínimo de 500 y máximo de 800 palabras en total	Mínimo de 5 ítems y máximo de 10 ítems por tarea. Mínimo total de 15 ítems, recomendado 20	Mínimo 2, máximo 4. No se aceptan tareas dicotómicas	40-60 minutos	

04

# ¿Quién puede realizar el examen?

Los candidatos/as a la prueba de acreditación de Nivel A2 MCER, podrán ser tanto miembros de la comunidad universitaria, como ciudadanos nacionales o extranjeros (mayores de 16 años) que deseen acreditar su nivel de competencia lingüística para fines/ámbitos académicos, educativos, profesionales o personales.

Aunque los intereses y motivaciones de los alumnos son diferentes, todos tienen un objetivo común: mejorar y conseguir certificar su nivel de Inglés.

“

*TECH te facilita el acceso a tu examen y te ayuda a conseguirlo. ¡No sigas dándole vueltas y certifica tu nivel!”*







“

*Accede a tu examen de nivel y consigue tu certificación de Nivel A2 MCER de Inglés ¡No sigas dándole vueltas y certifica tu nivel!”*

¿Cuál es el interés de los alumnos por certificar su nivel?



Académico 25%

- ♦ Acceso a titulación universitaria
- ♦ Acceso a estudios de doctorado
- ♦ Acceso a Máster Oficial o capacitación de Posgrado



Educativo 13%

- ♦ Continuación de estudios de idiomas
- ♦ Mejora de habilidades lingüísticas



Personal 12%

- ♦ Mejorar currículum
- ♦ Confirmación de competencias



Laboral/Profesional 50%

- ♦ Acceso a un nuevo puesto
- ♦ Ascenso o mejora laboral





“

*TECH te da soporte para que realices el examen de forma online, poniendo todos los medios a tu alcance para que puedas centrarte en la realización de la prueba”*



# 05

# Evaluación y certificado

Cada una de las partes del examen supone un 25% de la calificación total. Para aprobar cada parte será necesario obtener una calificación de 6 como mínimo.

- Para obtener el APTO global en el examen hay que superar todas las pruebas y obtener una media superior a 6
- Para obtener la calificación global de NOTABLE en el examen, hay que superar todas las pruebas con nota superior a 6 y obtener una media entre 7, 8 y 9
- Para obtener la calificación global de SOBRESALIENTE en el examen, hay que superar todas las pruebas con nota superior a 6 y obtener una media entre 9 y 10
- Solo las personas que hayan obtenido la calificación de APTO/A podrán solicitar un certificado de aptitud expedido por TECH Global University

El nivel se considerará adquirido si la calificación total final es superior o igual al 60% sobre la totalidad de la puntuación posible. No se hará media si no se alcanza un mínimo del 60% de la puntuación posible en cada una de las destrezas evaluadas.

Solo se expedirán certificados en caso de que el nivel haya sido alcanzado.







“

*Para obtener el certificado se debe obtener una puntuación igual o superior a 6 en cada una de las 4 secciones del examen”*



Realiza tu examen de forma online, con un tutor experto que te acompañará en todo el proceso. ¡Anímate y certifica tu nivel!

## Certificación

Tras la realización del examen y una vez superado con éxito, el alumno recibirá un certificado de reconocimiento que garantiza su preparación y competencia en dicho nivel del MCER.

tech global university

Este certificado reconoce que

D/Dña \_\_\_\_\_  
ha superado las pruebas correspondientes del

**Nivel A2 MCER de Inglés**

Se trata de un título del MCER  
obtenido en la fecha \_\_/\_\_/\_\_

  
Dr. Pedro Navarro Illana  
Rector


código único TECH: AFWOR23S techtute.com/titulos

tech global university

**Examen - Nivel A2 MCER de Inglés**  
Resultados obtenidos


Competencias	Puntuación
Comprensión oral	3/5
Comprensión escrita y uso de la lengua	4/5
Producción escrita	3,5/5
Producción e interacción oral	4,2/5
<b>Puntuación Final</b>	<b>14,7/20</b>

Fecha de emisión \_\_\_\_\_  
Lugar de emisión \_\_\_\_\_  
Fecha de certificado \_\_\_\_\_  
Número de identificación \_\_\_\_\_

  
Dr. Pedro Navarro Illana  
Rector

código único TECH: AFWOR23S techtute.com/titulos

## Instrucciones para el examen



---

Solo podrán presentarse al examen los candidatos/as que se hayan inscrito en el período de matriculación y consten en las listas oficiales.



---

Es obligatorio presentar en el examen el documento de identificación o pasaporte vigente. No se permitirá acceder al examen a ninguna persona sin identificación.



---

Las pruebas de acreditación de idiomas podrán adaptarse al candidato con necesidades especiales. Para ello, se deberá informar en el momento de formalizar la matrícula con el tipo de discapacidad (motriz, visual, auditiva, etc.) y el grado de discapacidad, debidamente justificado con un informe médico oficial. La aceptación de la solicitud estará condicionada por la antelación con la que sea informado el centro y la disponibilidad de recursos del mismo.



tech global  
university



Examen  
**Nivel A2 MCER**  
**de Inglés**





Examen

**Nivel A2 MCER**  
**de Inglés**