

Experto Universitario

Soporte Vital Avanzado para Enfermería





Experto Universitario Soporte Vital Avanzado para Enfermería

- » Modalidad: **online**
- » Duración: **6 meses**
- » Titulación: **TECH Global University**
- » Acreditación: **22 ECTS**
- » Horario: **a tu ritmo**
- » Exámenes: **online**

Acceso web: www.techtitute.com/enfermeria/experto-universitario/experto-soporte-vital-avanzado-enfermeria

Índice

01

Presentación

pág. 4

02

Objetivos

pág. 8

03

Dirección del curso

pág. 12

04

Estructura y contenido

pág. 20

05

Metodología de estudio

pág. 24

06

Titulación

pág. 34

01

Presentación

La constante actualización de las recomendaciones del ILCOR, así como los avances tecnológicos, hacen que sea imprescindible que los profesionales de enfermería que los atienden se mantengan al día en las maniobras de Soporte Vital Avanzado. Este Experto Universitario en Soporte Vital Avanzado ofrece la posibilidad de actualizar los conocimientos necesarios, para mejorar la actuación médica ante la PCR y mejorar el pronóstico del paciente.





“

El pronóstico de las personas en situación de parada cardiorrespiratoria está condicionado por la actualización de los conocimientos de los profesionales que los atienden y su actuación en el momento de afrontarlas. Ponte al día en las últimas recomendaciones internacionales y aborda con seguridad la PCR”

Existe suficiente evidencia que demuestra que el reconocimiento precoz de la situación de parada cardiorrespiratoria, la activación y respuesta adecuada de los sistemas de emergencias, el inicio precoz de las maniobras de reanimación cardiopulmonar y la desfibrilación, pueden reducir su mortalidad y sus secuelas. La supervivencia de la parada cardíaca súbita viene determinada por la calidad de la evidencia científica que soportan las guías o recomendaciones internacionales, como la que se publica a través del Comité ILCOR (The International Liaison Committee on Resuscitation Liaison Committee), en el documento de Consenso Internacional sobre Ciencia de la Resucitación Cardiopulmonar y Atención de Emergencia Cardiovascular con Recomendaciones de Tratamiento (CoSTR).

Este programa está diseñado para que el profesional de enfermería pueda actualizar sus conocimientos y habilidades para abordar con garantías al paciente en situación de parada cardiorrespiratoria, siguiendo la evidencia científica de las recomendaciones del ILCOR, y de un modo práctico y adaptado a sus necesidades.

Para ello, el plan de estudios se apoya en una disruptiva metodología 100% online, el *Relearning*, que permite afianzar conocimientos de un modo gradual y flexible. A su vez, la titulación universitaria dispone de un prestigioso cuadro docente, compuesto por los mejores expertos. Uno de ellos destaca por su relevancia y experiencia internacional. Este especialista tiene a su cargo un grupo de *Masterclasses* que permitirán a los egresados actualizar sus competencias y habilidades del modo más riguroso.

Este **Experto Universitario en Soporte Vital Avanzado para Enfermería** contiene el programa científico más completo y actualizado del mercado. Sus características más destacadas son:

- ♦ Desarrollo de casos clínicos presentados por expertos en Soporte Vital Avanzado
- ♦ Los contenidos gráficos, esquemáticos y eminentemente prácticos con los que están concebidos, recogen la información indispensable para el ejercicio profesional
- ♦ Contiene ejercicios donde realizar el proceso de autoevaluación para mejorar el aprendizaje
- ♦ Sistema interactivo de aprendizaje basado en algoritmos para la toma de decisiones en situaciones de parada cardiorrespiratoria y en el soporte vital del paciente
- ♦ Todo esto se complementará con lecciones teóricas, preguntas al experto, foros de discusión de temas controvertidos y trabajos de reflexión individual
- ♦ Disponibilidad de los contenidos desde cualquier dispositivo fijo o portátil con conexión a internet



Este itinerario académico te ofrece los principales avances en materia de Soporte Vital para Enfermería a través de las exhaustivas Masterclasses de un distinguido experto internacional”

“

Este Experto Universitario puede ser la mejor inversión en la selección de un programa de actualización por dos motivos: además de poner al día tus conocimientos en Soporte Vital Avanzado, obtendrás un título por TECH Global University”

El programa incluye, en su cuadro docente, a profesionales del sector que vierten en esta capacitación la experiencia de su trabajo, además de reconocidos especialistas de sociedades de referencia y universidades de prestigio.

Su contenido multimedia, elaborado con la última tecnología educativa, permitirá al profesional un aprendizaje situado y contextual, es decir, un entorno simulado que proporcionará una capacitación inmersiva programada para entrenarse ante situaciones reales.

El diseño de este programa se centra en el Aprendizaje Basado en Problemas, mediante el cual el profesional deberá tratar de resolver las distintas situaciones de práctica profesional que se le planteen a lo largo del curso académico. Para ello, contará con la ayuda de un novedoso sistema de vídeo interactivo realizado por reconocidos expertos.

A través de este Experto Universitario podrás actualizar tus conocimientos en Soporte Vital Avanzado, mejorar el pronóstico y disminuir las secuelas y complicaciones de los pacientes.

Incluye casos clínicos para acercar al máximo el desarrollo del programa a la realidad de la atención en enfermería.



02 Objetivos

El programa de Experto Universitario está orientado hacia una revisión de los principales aspectos del manejo del paciente en situación de parada cardiorrespiratoria, basándose en la evidencia científica y en la experiencia de reconocidos profesionales.





“

Esta capacitación generará una sensación de seguridad en la toma de decisiones en los procedimientos de soporte vital, que te ayudará a crecer personal y profesionalmente”

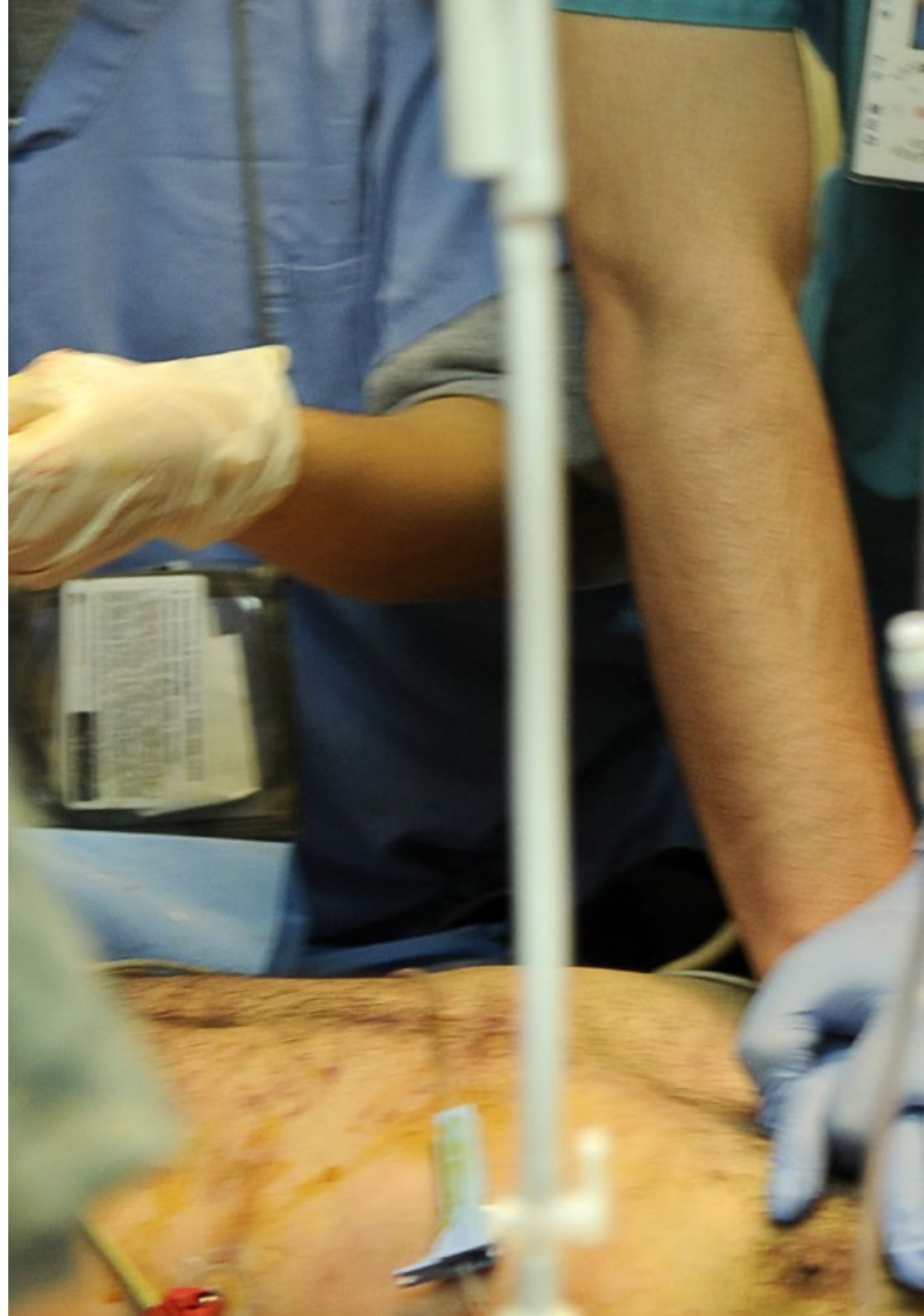


Objetivos generales

- ♦ Actualizar al profesional de enfermería en los procedimientos de Soporte Vital Avanzado ante el paciente con parada cardiorrespiratoria, para realizar una correcta atención que permita disminuir la mortalidad y mejorar el pronóstico de los pacientes

“

Aprovecha la oportunidad y da el paso para ponerte al día en las últimas novedades en Emergencias Médicas para Enfermería”





Objetivos específicos

Módulo 1. Generalidades

- ♦ Diferenciar los conceptos de urgencias, emergencias y catástrofe
- ♦ Identificar los fundamentos de la asistencia sanitaria urgente y de emergencias
- ♦ Aplicar las competencias clínicas y no clínicas del profesional de urgencias y emergencias
- ♦ Describir la estructura y organización de los servicios de urgencias y emergencias
- ♦ Utilizar la historia clínica en urgencias y comprender los aspectos legales y éticos más relevantes en la asistencia sanitaria en urgencias y emergencias

Módulo 2. Soporte vital

- ♦ Actualizar los procedimientos de uso del desfibrilador externo automático
- ♦ Describir y aplicar las maniobras de resucitación neonatal
- ♦ Actualizar el procedimiento de realización del ECG
- ♦ Interpretar el trazado del electrocardiograma en situaciones de urgencia y emergencia

Módulo 3. Técnicas diagnósticas y terapéuticas en urgencias y emergencias

- ♦ Actualizar los procedimientos de actuación inmediata en el síncope, el síndrome confusional agudo, la cefalea, las crisis comiciales y los síndromes vertiginosos
- ♦ Diferenciar las principales causas de abdomen agudo y manejar el dolor abdominal agudo
- ♦ Reconocer las principales patologías del tracto gastrointestinal y sus repercusiones
- ♦ Entender las alteraciones fundamentales del metabolismo glucémico
- ♦ Entender las principales repercusiones de las alteraciones electrolíticas
- ♦ Describir las principales patologías agudas del área ORL y oftalmológicas
- ♦ Resolver acertadamente una crisis de agitación psicomotriz
- ♦ Categorizar el riesgo de un intento autolítico

Módulo 4. Farmacología de urgencias y emergencias

- ♦ Actualizar los procedimientos de uso de los fármacos de uso frecuente en urgencias y emergencias
- ♦ Identificar los distintos grupos de fármacos antiarrítmicos
- ♦ Describir las principales características farmacocinéticas y farmacodinámicas de los fármacos que los constituyen, teniendo en cuenta las reacciones adversas y efectos tóxicos
- ♦ Conocer y adquirir habilidades en las distintas formas de preparación y administración de este tipo de medicamentos, teniendo en cuenta la dosificación, dilución, estabilidad y compatibilidad

03

Dirección del curso

La creación de los materiales se ha realizado por un equipo de profesionales de referencia, tanto en el área de la urgencia hospitalaria como de la extrahospitalaria, que desempeñan su actividad profesional en los principales centros hospitalarios y unidades de atención a la emergencia del país. Trasladando al programa la experiencia alcanzada en sus puestos de trabajo durante toda su carrera.





“

*Aprende de profesionales de referencia,
los últimos avances en enfermería de
urgencia, emergencias y catástrofes”*

Director Invitado Internacional

El Dr. Fadi Salah Issa se ha convertido en uno de los grandes referentes mundiales en el campo de la **Medicina de Emergencias**. A lo largo de más de 20 años ha desarrollado un trabajo incansable en esta subespecialidad de la **Medicina de Urgencias**.

Una labor que parte de su desempeño como Médico de Emergencias en el **King Faisal Specialist Hospital & Research Centre**, donde implantó un nuevo sistema e instalación de atención rápida que redujo los tiempos de espera de los pacientes. Esto le permitió mejorar la asistencia y atender con mayor eficiencia casos complejos de **Oncología**, de **pacientes trasplantados** y **enfermedades congénitas**. Gracias a su profundo interés en ofrecer la mejor respuesta sanitaria ante situaciones de catástrofe, Salah Issa ha volcado sus esfuerzos en el ámbito académico y la investigación, favoreciendo la enseñanza especializada y continua de los profesionales médicos.

En este sentido, es el **Director de Educación de la Beca de Medicina de Catástrofes** en la Facultad de Medicina de Harvard Médicos del BIDMC. Una función que se une a la cosupervisión de la Junta Europea de Tesis de Medicina de Catástrofe en la Universidad del Piamonte Oriental. Su impacto en esta área ha sido positivo, contribuyendo a la mejor preparación de los sanitarios. Además, su preocupación por las labores humanitarias le han llevado a involucrarse en la **Asociación Mundial de Medicina de Catástrofes y Emergencias (WADEM)**, donde ejerce como presidente del grupo de interés especial contra el terrorismo.

En esta línea también se adentran sus estudios científicos en los que sobresalen sus análisis sobre **ataques a instituciones educativas**, la prevención de estrés postraumático y fomento de la resiliencia del personal sanitario ante el COVID-19, la **medicina antiterrorista** o el análisis de variabilidad de la formación de proveedores prehospitalarios expatriados en Bahrein.



Dr. Salah Issa, Fadi

- Director de la Beca Medicina de Catástrofes del BIDMC en Facultad Médica de Harvard, Boston, EE. UU.
- Supervisor de la Junta Europea de Tesis de Medicina de Catástrofes en la Universidad del Piemonte Oriental
- Fellowship en Investigación de Medicina de Catástrofes en la Facultad de Medicina de Harvard
- Médico de Emergencias en King Faisal Specialist Hospital & Research Centre
- Jefe de equipo y Médico de Urgencias de los Hospitales de las Fuerzas Armadas-Región Sur, Khamis Mushait, KSA
- Licenciado en Medicina y Cirugía por la Universidad de Medicina y Farmacología en Craiova, Rumanía
- Medicina de Catástrofes y Gestión de Emergencias por la Facultad de Medicina de Harvard Médicos en BIDMC
- Máster en Medicina de Catástrofe por la Universidad del Piemonte Orientale
- Miembro de: Presidente del Grupo de Interés Especial en Contra del Terrorismo de la Asociación Mundial de Medicina de Catástrofes y Emergencias (WADEM), Academia de la Facultad de Medicina de Harvard

“

Gracias a TECH podrás aprender con los mejores profesionales del mundo”

Dirección



D. Ruiz López, Daniel

- Enfermero Especializado en Dirección y Gestión de Servicios de Enfermería
- Supervisor de Enfermería en el Servicio de Urgencias de Adultos del Hospital Universitario La Paz, Madrid
- Diplomado Universitario en Enfermería por la Escuela Universitaria de Enfermería de Córdoba
- Máster en Dirección y Gestión en Enfermería por la Universidad Cardenal Herrera
- Experto Universitario en Enfermería en el Servicio de Urgencias Hospitalarias por la Universidad Cardenal Herrera
- Experto Universitario en Habilidades Directivas para Enfermería por la Universidad Cardenal Herrera
- Experto Universitario en Gestión de la Calidad para Enfermería por la Universidad Cardenal Herrera
- Experto Universitario en Dirección y Supervisión de Servicios de Enfermería por la Universidad Cardenal Herrera
- Experto Universitario en Dirección y Gestión de Servicios de Salud para Enfermería por la Universidad Cardenal Herrera
- Formador de Formadores y Auditores en Triage Manchester en el Grupo Español de Triage
- Curso de Sistema de Triage Manchester por el Grupo Español de Triage



Dña. Souto Novas, Ana María

- Enfermera Supervisora de Urgencias en el Hospital Universitario La Paz, Madrid
- Enfermera de admisión en el Hospital Universitario La paz, Madrid
- Máster en Integración de Cuidados y Resolución de Problemas Críticos en la Enfermería por la Universidad de Alcalá
- Experto Universitario en Gestión y Liderazgo de los Servicios de Enfermería por la Escuela de Ciencias de la Salud
- Experto Universitario en Urgencias y Emergencias por la Universidad Complutense de Madrid
- Diplomada en Enfermería por la Universidad Pontificia de Salamanca

Dr. Roig D’Cunha-Kamath, Francisco Vicente

- ♦ Médico de Urgencias Hospitalarias en el Hospital Clínico Universitario de Valencia
- ♦ Licenciado en medicina por la universidad de Valencia
- ♦ Especialista vía MIR en Medicina Familiar y Comunitaria
- ♦ Médico Adjunto del Servicio de Urgencias Médicas del Hospital Clínico Universitario de Valencia
- ♦ Profesor de Anatomía Humana de la Universidad Europea de Valencia
- ♦ Médico del CIBE Valencia de la Fundación Salud y Comunidad
- ♦ Médico de la agrupación ASCIRES

Dña. Forés Rivas, Ana

- ♦ Enfermera en la Fundación Salud y Comunidad
- ♦ Miembro de la Unidad de Cuidados Intensivos en el Hospital Universitario Doctor Peset
- ♦ Técnico Especialista en Laboratorio
- ♦ Diplomada en Enfermería
- ♦ Diplomada en Enfermería de Empresa
- ♦ Máster en Prevención y Tratamiento de las Conductas Adictivas
- ♦ Experta en Aptitud Pedagógica (CAP)

Dr. Brasó Aznar, José Vicente

- ♦ Jefe de Sección del Servicio de Medicina de Urgencias en el Hospital Universitario de la Ribera
- ♦ Médico de Urgencias Hospitalarias
- ♦ Profesor asociado de Urgencias en la Facultad de Medicina de la Universidad de Valencia

Dña. Gómez Lage, Laura

- ♦ Enfermera del Servicio de Urgencias de Adultos en el Hospital Universitario La Paz, Madrid
- ♦ Graduada en Enfermería por la Universidad Complutense de Madrid
- ♦ Experta en Procesos e Intervenciones Enfermeras al Paciente Pediátrico en Situaciones de Riesgo Vital por FUDEN y la Universidad Católica de Ávila
- ♦ Experta en el Desarrollo Emocional y Crianza del Niño por FUDEN y la Universidad Católica de Ávila
- ♦ Bases de la Enfermería de Urgencias y Emergencias por FMAE
- ♦ Urgencias en la Atención al Paciente Institucionalizado por el Hospital Universitario Puerta de Hierro Majadahonda
- ♦ Farmacología Práctica en Urgencias y Emergencias por FUDEN
- ♦ Atención Enfermera del Recién Nacido Sano por FMAE
- ♦ Fármacos de Uso Frecuente por la Difusión Avances de Enfermería

Dña. Chamizo Alberto, Leticia

- ♦ Enfermera de Urgencias y Medicina Interna en el Hospital Universitario La Paz
- ♦ Enfermera del Servicio de Cirugía Vasculat, Torácica y Abdominal en el Hospital General Universitario Gregorio Marañón
- ♦ Enfermera de Hospitalización en el Complejo Hospitalario Ruber Juan Bravo
- ♦ Enfermera de Transporte y Cobertura Asistencial en Enfermerías Móviles Emilio SL
- ♦ Diplomada en Enfermería por la Universidad Autónoma de Madrid
- ♦ Experto Universitario en Urgencias y Emergencias Extrahospitalarias en la Escuela de Ciencias de la Salud



D. Vega Vega, Luis

- ◆ Enfermero de Urgencias y Emergencias
- ◆ Enfermero del Servicio de Urgencias en el Hospital Universitario La Paz
- ◆ Enfermero en HM Hospitales
- ◆ Enfermero del SUMMA 112
- ◆ Referente Formación EPI en Enfermedades Infecciosas en el Hospital Universitario La Paz
- ◆ Grado en Enfermería por la Escuela de la Cruz Roja
- ◆ Máster en Enfermería de Urgencias y Emergencias por la Universidad Europea
- ◆ Experto en Enfermería Extrahospitalaria, Enfermería en Urgencias, Emergencias y Cuidados Críticos por la Universidad Europea de Madrid
- ◆ Experto Universitario en el Abordaje Integral del Adulto en Procesos de Cuidados Infecciosos para Enfermería
- ◆ Curso de Ecografía para Enfermería de Urgencias y Emergencias
- ◆ Certificado en ACLS Soporte Vital Cardiovascular Avanzado por la Asociación Americana del Corazón
- ◆ Miembro de la ERIE Sanitaria de la Cruz Roja

04

Estructura y contenido

La estructura de los contenidos ha sido diseñada por un equipo de profesionales conocedor de las implicaciones de la capacitación en enfermería en la atención de urgencias y emergencias, conscientes de la relevancia de la actualidad de los conocimientos para poder prestar cuidados de calidad al paciente grave y comprometidos con la enseñanza mediante las nuevas tecnologías educativas.



“

Este Experto Universitario en Soporte Vital Avanzado para Enfermería contiene el programa científico más completo y actualizado del mercado”

Módulo 1. Generalidades

- 1.1. Definiciones y conceptos
- 1.2. Atención integral
- 1.3. Funciones de la enfermería de urgencias y emergencias
- 1.4. Bioética y derecho en urgencias, emergencias y catástrofes

Módulo 2. Soporte vital

- 2.1. Generalidades
- 2.2. Soporte vital básico y DEA del adulto
- 2.3. Soporte vital básico pediátrico y DEA en el niño
- 2.4. Electrocardiografía básica y arritmias
- 2.5. Soporte vital avanzado en el adulto
 - 2.5.1. Actuación ante bradiarritmias
 - 2.5.2. Actuación ante taquiarritmias
 - 2.5.3. Arritmia periparada
 - 2.5.4. Manejo avanzado vía aérea
 - 2.5.5. Vías administración de fármaco
- 2.6. Soporte vital avanzado pediátrico y neonatal
 - 2.6.1. Reconocimiento y manejo del niño gravemente enfermo
 - 2.6.2. Manejo avanzado de la Vía Aérea
 - 2.6.3. Conceptos básicos de la ventilación mecánica en pediatría
 - 2.6.4. Vías de infusión y fármacos en RCP pediátrica
 - 2.6.5. Algoritmos de SVA pediátrico y tratamiento de las arritmias
- 2.7. Reanimación neonatal
 - 2.7.1. Estabilización y transporte neonatal
- 2.8. Soporte vital avanzado en el paciente con trauma grave
- 2.9. Reanimación en casos especiales



Módulo 3. Técnicas diagnósticas y terapéuticas en urgencias y emergencias

- 3.1. Sondajes
- 3.2. Canalización venosa periférica y central
- 3.3. Vía intraósea
- 3.4. IOT
- 3.5. Vía aérea difícil
- 3.6. Ventilación Mecánica Invasiva
- 3.7. Manejo de la Ventilación Mecánica No Invasiva
- 3.8. Pericardiocentesis
- 3.9. Toracocentesis y drenaje pleural
- 3.10. Ecografía de urgencias
- 3.11. Terapia eléctrica (MP, CV, DF)
- 3.12. Monitorización del estado hemodinámico y electrocardiografía
- 3.13. Capnografía y pulsioximetría
- 3.14. Oxigenoterapia
- 3.15. Monitorización del estado neurológico
- 3.16. Monitorización de la sedoanalgesia
- 3.17. Recogida de muestras analíticas
- 3.18. Escalas de uso frecuente en urgencias y emergencias
- 3.19. Parámetros fisiológicos en adultos y niños

Módulo 4. Farmacología de urgencias y emergencias

- 4.1. Generalidades
- 4.2. Vías de administración de fármacos en urgencias y emergencias
- 4.3. Seguridad en la administración de fármacos
- 4.4. Fluidoterapia
- 4.5. Fármacos más frecuentes en urgencias y emergencias
- 4.6. Fórmulas y cálculo de dosis

05

Metodología de estudio

TECH es la primera universidad en el mundo que combina la metodología de los **case studies** con el **Relearning**, un sistema de aprendizaje 100% online basado en la reiteración dirigida.

Esta disruptiva estrategia pedagógica ha sido concebida para ofrecer a los profesionales la oportunidad de actualizar conocimientos y desarrollar competencias de un modo intenso y riguroso. Un modelo de aprendizaje que coloca al estudiante en el centro del proceso académico y le otorga todo el protagonismo, adaptándose a sus necesidades y dejando de lado las metodologías más convencionales.



“

TECH te prepara para afrontar nuevos retos en entornos inciertos y lograr el éxito en tu carrera”

El alumno: la prioridad de todos los programas de TECH

En la metodología de estudios de TECH el alumno es el protagonista absoluto. Las herramientas pedagógicas de cada programa han sido seleccionadas teniendo en cuenta las demandas de tiempo, disponibilidad y rigor académico que, a día de hoy, no solo exigen los estudiantes sino los puestos más competitivos del mercado.

Con el modelo educativo asincrónico de TECH, es el alumno quien elige el tiempo que destina al estudio, cómo decide establecer sus rutinas y todo ello desde la comodidad del dispositivo electrónico de su preferencia. El alumno no tendrá que asistir a clases en vivo, a las que muchas veces no podrá acudir. Las actividades de aprendizaje las realizará cuando le venga bien. Siempre podrá decidir cuándo y desde dónde estudiar.

“

*En TECH NO tendrás clases en directo
(a las que luego nunca puedes asistir)”*



Los planes de estudios más exhaustivos a nivel internacional

TECH se caracteriza por ofrecer los itinerarios académicos más completos del entorno universitario. Esta exhaustividad se logra a través de la creación de temarios que no solo abarcan los conocimientos esenciales, sino también las innovaciones más recientes en cada área.

Al estar en constante actualización, estos programas permiten que los estudiantes se mantengan al día con los cambios del mercado y adquieran las habilidades más valoradas por los empleadores. De esta manera, quienes finalizan sus estudios en TECH reciben una preparación integral que les proporciona una ventaja competitiva notable para avanzar en sus carreras.

Y además, podrán hacerlo desde cualquier dispositivo, pc, tableta o smartphone.

“

El modelo de TECH es asincrónico, de modo que te permite estudiar con tu pc, tableta o tu smartphone donde quieras, cuando quieras y durante el tiempo que quieras”

Case studies o Método del caso

El método del caso ha sido el sistema de aprendizaje más utilizado por las mejores escuelas de negocios del mundo. Desarrollado en 1912 para que los estudiantes de Derecho no solo aprendiesen las leyes a base de contenidos teóricos, su función era también presentarles situaciones complejas reales. Así, podían tomar decisiones y emitir juicios de valor fundamentados sobre cómo resolverlas. En 1924 se estableció como método estándar de enseñanza en Harvard.

Con este modelo de enseñanza es el propio alumno quien va construyendo su competencia profesional a través de estrategias como el *Learning by doing* o el *Design Thinking*, utilizadas por otras instituciones de renombre como Yale o Stanford.

Este método, orientado a la acción, será aplicado a lo largo de todo el itinerario académico que el alumno emprenda junto a TECH. De ese modo se enfrentará a múltiples situaciones reales y deberá integrar conocimientos, investigar, argumentar y defender sus ideas y decisiones. Todo ello con la premisa de responder al cuestionamiento de cómo actuaría al posicionarse frente a eventos específicos de complejidad en su labor cotidiana.



Método Relearning

En TECH los *case studies* son potenciados con el mejor método de enseñanza 100% online: el *Relearning*.

Este método rompe con las técnicas tradicionales de enseñanza para poner al alumno en el centro de la ecuación, proveyéndole del mejor contenido en diferentes formatos. De esta forma, consigue repasar y reiterar los conceptos clave de cada materia y aprender a aplicarlos en un entorno real.

En esta misma línea, y de acuerdo a múltiples investigaciones científicas, la reiteración es la mejor manera de aprender. Por eso, TECH ofrece entre 8 y 16 repeticiones de cada concepto clave dentro de una misma lección, presentada de una manera diferente, con el objetivo de asegurar que el conocimiento sea completamente afianzado durante el proceso de estudio.

El Relearning te permitirá aprender con menos esfuerzo y más rendimiento, implicándote más en tu especialización, desarrollando el espíritu crítico, la defensa de argumentos y el contraste de opiniones: una ecuación directa al éxito.



Un Campus Virtual 100% online con los mejores recursos didácticos

Para aplicar su metodología de forma eficaz, TECH se centra en proveer a los egresados de materiales didácticos en diferentes formatos: textos, vídeos interactivos, ilustraciones y mapas de conocimiento, entre otros. Todos ellos, diseñados por profesores cualificados que centran el trabajo en combinar casos reales con la resolución de situaciones complejas mediante simulación, el estudio de contextos aplicados a cada carrera profesional y el aprendizaje basado en la reiteración, a través de audios, presentaciones, animaciones, imágenes, etc.

Y es que las últimas evidencias científicas en el ámbito de las Neurociencias apuntan a la importancia de tener en cuenta el lugar y el contexto donde se accede a los contenidos antes de iniciar un nuevo aprendizaje. Poder ajustar esas variables de una manera personalizada favorece que las personas puedan recordar y almacenar en el hipocampo los conocimientos para retenerlos a largo plazo. Se trata de un modelo denominado *Neurocognitive context-dependent e-learning* que es aplicado de manera consciente en esta titulación universitaria.

Por otro lado, también en aras de favorecer al máximo el contacto mentor-alumno, se proporciona un amplio abanico de posibilidades de comunicación, tanto en tiempo real como en diferido (mensajería interna, foros de discusión, servicio de atención telefónica, email de contacto con secretaría técnica, chat y videoconferencia).

Asimismo, este completísimo Campus Virtual permitirá que el alumnado de TECH organice sus horarios de estudio de acuerdo con su disponibilidad personal o sus obligaciones laborales. De esa manera tendrá un control global de los contenidos académicos y sus herramientas didácticas, puestas en función de su acelerada actualización profesional.



La modalidad de estudios online de este programa te permitirá organizar tu tiempo y tu ritmo de aprendizaje, adaptándolo a tus horarios”

La eficacia del método se justifica con cuatro logros fundamentales:

1. Los alumnos que siguen este método no solo consiguen la asimilación de conceptos, sino un desarrollo de su capacidad mental, mediante ejercicios de evaluación de situaciones reales y aplicación de conocimientos.
2. El aprendizaje se concreta de una manera sólida en capacidades prácticas que permiten al alumno una mejor integración en el mundo real.
3. Se consigue una asimilación más sencilla y eficiente de las ideas y conceptos, gracias al planteamiento de situaciones que han surgido de la realidad.
4. La sensación de eficiencia del esfuerzo invertido se convierte en un estímulo muy importante para el alumnado, que se traduce en un interés mayor en los aprendizajes y un incremento del tiempo dedicado a trabajar en el curso.

La metodología universitaria mejor valorada por sus alumnos

Los resultados de este innovador modelo académico son constatables en los niveles de satisfacción global de los egresados de TECH.

La valoración de los estudiantes sobre la calidad docente, calidad de los materiales, estructura del curso y sus objetivos es excelente. No en valde, la institución se convirtió en la universidad mejor valorada por sus alumnos en la plataforma de reseñas Trustpilot, obteniendo un 4,9 de 5.

Accede a los contenidos de estudio desde cualquier dispositivo con conexión a Internet (ordenador, tablet, smartphone) gracias a que TECH está al día de la vanguardia tecnológica y pedagógica.

Podrás aprender con las ventajas del acceso a entornos simulados de aprendizaje y el planteamiento de aprendizaje por observación, esto es, Learning from an expert.



Así, en este programa estarán disponibles los mejores materiales educativos, preparados a conciencia:



Material de estudio

Todos los contenidos didácticos son creados por los especialistas que van a impartir el curso, específicamente para él, de manera que el desarrollo didáctico sea realmente específico y concreto.

Estos contenidos son aplicados después al formato audiovisual que creará nuestra manera de trabajo online, con las técnicas más novedosas que nos permiten ofrecerte una gran calidad, en cada una de las piezas que pondremos a tu servicio.



Prácticas de habilidades y competencias

Realizarás actividades de desarrollo de competencias y habilidades específicas en cada área temática. Prácticas y dinámicas para adquirir y desarrollar las destrezas y habilidades que un especialista precisa desarrollar en el marco de la globalización que vivimos.



Resúmenes interactivos

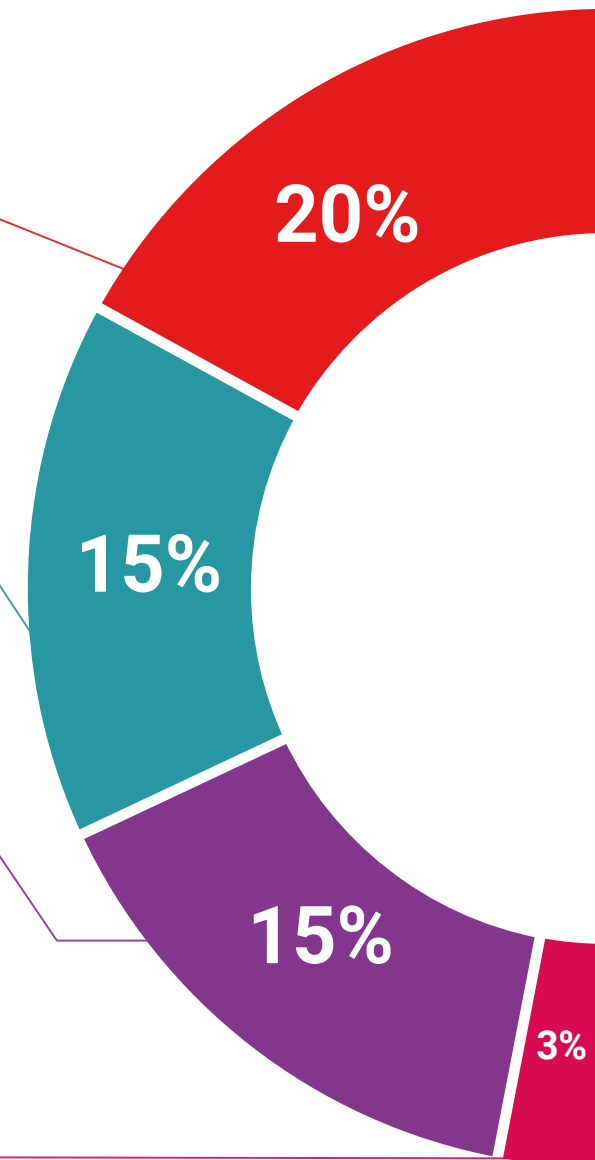
Presentamos los contenidos de manera atractiva y dinámica en píldoras multimedia que incluyen audio, vídeos, imágenes, esquemas y mapas conceptuales con el fin de afianzar el conocimiento.

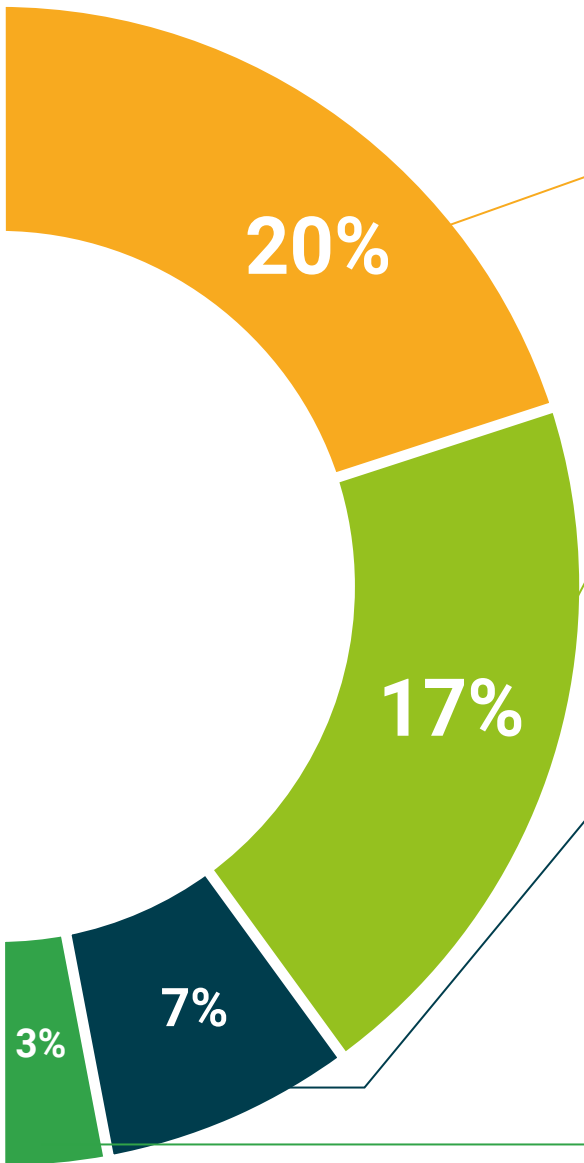
Este sistema exclusivo educativo para la presentación de contenidos multimedia fue premiado por Microsoft como "Caso de éxito en Europa".



Lecturas complementarias

Artículos recientes, documentos de consenso, guías internacionales... En nuestra biblioteca virtual tendrás acceso a todo lo que necesitas para completar tu capacitación.





Case Studies

Completarás una selección de los mejores *case studies* de la materia. Casos presentados, analizados y tutorizados por los mejores especialistas del panorama internacional.



Testing & Retesting

Evaluamos y reevaluamos periódicamente tu conocimiento a lo largo del programa. Lo hacemos sobre 3 de los 4 niveles de la Pirámide de Miller.



Clases magistrales

Existe evidencia científica sobre la utilidad de la observación de terceros expertos. El denominado *Learning from an expert* afianza el conocimiento y el recuerdo, y genera seguridad en nuestras futuras decisiones difíciles.



Guías rápidas de actuación

TECH ofrece los contenidos más relevantes del curso en forma de fichas o guías rápidas de actuación. Una manera sintética, práctica y eficaz de ayudar al estudiante a progresar en su aprendizaje.



06

Titulación

El Experto Universitario en Soporte Vital Avanzado para Enfermería garantiza, además de la capacitación más rigurosa y actualizada, el acceso a un título de Experto Universitario expedido por TECH Global University.



“

Supera con éxito esta capacitación y recibe tu titulación universitaria sin desplazamientos ni farragosos trámites”

Este programa te permitirá obtener el título propio de **Experto Universitario en Soporte Vital Avanzado para Enfermería** avalado por **TECH Global University**, la mayor Universidad digital del mundo.

TECH Global University, es una Universidad Oficial Europea reconocida públicamente por el Gobierno de Andorra ([boletín oficial](#)). Andorra forma parte del Espacio Europeo de Educación Superior (EEES) desde 2003. El EEES es una iniciativa promovida por la Unión Europea que tiene como objetivo organizar el marco formativo internacional y armonizar los sistemas de educación superior de los países miembros de este espacio. El proyecto promueve unos valores comunes, la implementación de herramientas conjuntas y fortaleciendo sus mecanismos de garantía de calidad para potenciar la colaboración y movilidad entre estudiantes, investigadores y académicos.

Este título propio de **TECH Global University**, es un programa europeo de formación continua y actualización profesional que garantiza la adquisición de las competencias en su área de conocimiento, confiriendo un alto valor curricular al estudiante que supere el programa.

Título: **Experto Universitario en Soporte Vital Avanzado para Enfermería**

Modalidad: **online**

Duración: **6 meses**

Acreditación: **22 ECTS**





Experto Universitario Soporte Vital Avanzado para Enfermería

- » Modalidad: **online**
- » Duración: **6 meses**
- » Titulación: **TECH Global University**
- » Acreditación: **22 ECTS**
- » Horario: **a tu ritmo**
- » Exámenes: **online**

Experto Universitario

Soporte Vital Avanzado para Enfermería

