

# Curso Universitario

## Cuidados Renales y Hematológicos Neonatales para Enfermería





## Curso Universitario Cuidados Renales y Hematológicos Neonatales para Enfermería

- » Modalidad: online
- » Duración: 6 semanas
- » Titulación: TECH Global University
- » Acreditación: 7 ECTS
- » Horario: a tu ritmo
- » Exámenes: online

Acceso web: [www.techtitute.com/enfermeria/curso-universitario/cuidados-renales-hematologicos-neonatales-enfermeria](http://www.techtitute.com/enfermeria/curso-universitario/cuidados-renales-hematologicos-neonatales-enfermeria)

# Índice

01

Presentación

---

*pág. 4*

02

Objetivos

---

*pág. 8*

03

Dirección del curso

---

*pág. 12*

04

Estructura y contenido

---

*pág. 20*

05

Metodología

---

*pág. 24*

06

Titulación

---

*pág. 32*

# 01

# Presentación

Los trastornos renales y hematológicos son comunes en la población neonatal. Estas condiciones pueden tener consecuencias graves si no se tratan adecuadamente. Ante esta situación, el personal de Enfermería desempeña un papel crucial tanto en la identificación como monitorización y cuidado de los recién nacidos afectados por estas afecciones. Por este motivo, es fundamental que estos profesionales actualicen sus conocimientos con frecuencia con el fin de incorporar a su praxis diaria las estrategias de tratamiento más innovadoras para proporcionar la mejor atención posible. Con el objetivo de ayudarles con esta labor, TECH implementa una revolucionaria titulación universitaria centrada en estrategias vanguardistas para el manejo de trastornos hematológicos y renales. Además, se imparte bajo un cómodo y flexible formato 100% online.



“

*Con este Curso Universitario 100% online,  
implementarás las intervenciones más efectivas  
para abordar problemas renales y hematológicos  
en los recién nacidos”*

La atención neonatal en el ámbito de los cuidados renales y hematológicos es crucial para garantizar la salud y el bienestar de los recién nacidos. En este sentido, la Organización Mundial de la Salud estima que aproximadamente el 10% de los recién nacidos a nivel mundial presentan algún tipo de trastorno renal o hematológico al nacer. Estas condiciones pueden variar desde la Anemia hasta la Insuficiencia Renal Aguda y pueden tener consecuencias significativas si no se identifican adecuadamente. Ante esto, los enfermeros desempeñan un importante papel en la detección temprana, el manejo efectivo y el seguimiento de estos trastornos.

En este contexto, TECH presenta un revolucionario Curso Universitario en Cuidados Renales y Hematológicos Neonatales para Enfermería. El itinerario académico explorará tanto las características anatómicas como fisiológicas de los recién nacidos, permitiendo a los profesionales brindar una atención altamente personalizada. A su vez, los materiales didácticos profundizarán en los principales trastornos hematológicos y renales más habituales en los bebés. De este modo, los egresados serán capaces de identificar los signos de estas enfermedades y desarrollarán competencias para llevar a cabo una monitorización continua de estos pacientes. Además, el programa contará con la participación de un reputado Director Invitado Internacional, que ofrecerá una exhaustiva clase magistral para examinar los últimos avances en esta área.

Por otra parte, este plan de estudios se imparte mediante una modalidad 100% online, que permite a los enfermeros planificar sus propios horarios de estudio para experimentar una puesta al día completamente eficiente. Además, los profesionales disfrutarán de una gran variedad de recursos multimedia destinados a fomentar una enseñanza dinámica y natural. Para acceder al Campus Virtual, lo único que necesitarán los egresados es un dispositivo con acceso a Internet (sirviendo incluso su propio móvil). En esta misma línea, los egresados contarán con el apoyo de un experimentado equipo docente, que resolverá todas las dudas que les puedan surgir durante su itinerario académico.

Este **Curso Universitario en Cuidados Renales y Hematológicos Neonatales para Enfermería** contiene el programa educativo más completo y actualizado del mercado. Sus características más destacadas son:

- ♦ El desarrollo de casos prácticos presentados por expertos en Cuidados Intensivos Neonatales y Enfermería Neonatal
- ♦ Los contenidos gráficos, esquemáticos y eminentemente prácticos con los que está concebido recogen una información científica y práctica sobre aquellas disciplinas indispensables para el ejercicio profesional
- ♦ Los ejercicios prácticos donde realizar el proceso de autoevaluación para mejorar el aprendizaje
- ♦ Su especial hincapié en metodologías innovadoras
- ♦ Las lecciones teóricas, preguntas al experto, foros de discusión de temas controvertidos y trabajos de reflexión individual
- ♦ La disponibilidad de acceso a los contenidos desde cualquier dispositivo fijo o portátil con conexión a internet



*Un prestigioso Director Invitado Internacional ofrecerá una rigurosa Masterclass para ahondar en los últimos avances en Cuidados Renales y Hematológicos Neonatales”*

“

*Profundizarás en el Hidrops Fetal para tomar medidas rápidas y proporcionar una atención adecuada a los neonatos”*

El programa incluye en su cuadro docente a profesionales del sector que vierten en esta capacitación la experiencia de su trabajo, además de reconocidos especialistas de sociedades de referencia y universidades de prestigio.

Su contenido multimedia, elaborado con la última tecnología educativa, permitirá al profesional un aprendizaje situado y contextual, es decir, un entorno simulado que proporcionará una capacitación inmersiva programada para entrenarse ante situaciones reales.

El diseño de este programa se centra en el Aprendizaje Basado en Problemas, mediante el cual el profesional deberá tratar de resolver las distintas situaciones de práctica profesional que se le planteen a lo largo del curso académico. Para ello, contará con la ayuda de un novedoso sistema de vídeo interactivo realizado por reconocidos expertos..

*¿Buscas adquirir habilidades para realizar un Sondaje Vesical Neonatal que alivie la retención urinaria de los bebés?  
Consíguelo mediante esta titulación en 210 horas.*

*El característico sistema Relearning de TECH te permitirá aprender a tu medida sin depender de condicionantes externos de enseñanza.*



# 02

## Objetivos

Por medio de este Curso Universitario, el personal de Enfermería tendrá una comprensión integral sobre la Fisiología Renal y Hematológica Neonatal. De igual modo, los profesionales desarrollarán competencias para reconocer signos como la Insuficiencia Renal, Anemias o Desequilibrios Electrolíticos. Gracias a esto, los egresados proporcionarán cuidados especializados a los recién nacidos (incluyendo la administración de medicamentos y la gestión de complicaciones potenciales). Además, los enfermeros brindarán un apoyo educativo a las familias de los pacientes, ayudándoles a comprender la condición de los neonatos y ofreciéndoles informaciones sobre su cuidado.





“

*Obtendrás habilidades avanzadas para identificar factores de riesgo para trastornos renales y hematológicos, lo que te permitirá promover prácticas de cuidado que ayuden a minimizar su impacto en los recién nacidos”*



## Objetivo general

- ♦ Actualizar al profesional de la enfermería en los procedimientos de atención óptima al neonato
- ♦ Abordar la estabilización, diagnóstico enfermero y cuidados de los neonatos con un enfoque actual y basado en la evidencia



*Contarás con los mejores recursos multimedia con los que enriquecerás tu aprendizaje y llevar lo estudiado a la práctica de un modo mucho más sencillo”*





## Objetivos específicos

---

- ♦ Categorizar los estadios neonatales, así como los estados neonatales por edad gestacional y los estados neonatales por peso al nacimiento
- ♦ Determinar las diferencias existentes en las edades pediátricas entre el neonato, el niño y el adolescente
- ♦ Establecer las técnicas de medición de la somatometría propia del recién nacido, así como sus características morfológicas y fisiológicas
- ♦ Valorar el examen completo, secuencia del examen y exploración físicos completa del recién nacido, centrándose fundamentalmente en la región de la cabeza y cuello, región del tronco y región de las extremidades
- ♦ Describir el procedimiento de examen neurológico completo en el neonato
- ♦ Evaluar la estructura y organización de un Servicio de Neonatología, así como su ubicación, el equipamiento y materiales necesarios, y los recursos humanos necesarios
- ♦ Actualizar la recepción del recién nacido en la Sala de Neonatología, los criterios de admisión, sus objetivos y las intervenciones de enfermería necesarias
- ♦ Incorporar las nuevas técnicas del examen físico del recién nacido a su llegada a la Sala de Neonatología Establecer una diálisis peritoneal en el recién nacido
- ♦ Describir el *Hidrops Fetal*
- ♦ Actualizar el análisis de rangos de los parámetros de la Hiperbilirrubinemia Neonatal
- ♦ Describir otras patologías propias de la hematología neonatal: la Policitemia y la Trombocitopenia
- ♦ Actualizar las indicaciones de transfusión sanguínea y sus derivados en el período neonatal, así como la técnica para la misma
- ♦ Revisar las generalidades en Nefrología Neonatal: la embriología y la anatomía del sistema renal
- ♦ Actualizar la técnica del Sondaje Vesical Neonatal
- ♦ Describir la patología nefrourológica en el recién nacido
- ♦ Establecer una Diálisis Peritoneal en el recién nacido

# 03

## Dirección del curso

Para el diseño e impartición de este Curso Universitario, TECH se ha hecho con los servicios de un claustro docente de primera categoría, integrada por especialistas de referencia en Cuidados Renales y Hematológicos Neonatales. Estos profesionales han contribuido a optimizar el bienestar de múltiples pacientes neonatos con afecciones renales y hematológicas. De este modo, estos especialistas han elaborado materiales didácticos caracterizados por su excelsa calidad. Gracias a esto, los enfermeros se embarcarán en una experiencia académica que mejorará su práctica clínica habitual y expandirá sus horizontes laborales significativamente.



“

*Un equipo compuesto por profesionales en Cuidados Renales y Hematológicos Neonatales te guiará durante el programa y harán más efectivo tu aprendizaje”*

## Director Invitado Internacional

La Doctora Roxana Diehl es una destacada **neonatóloga** de renombre internacional, que ha ocupado altos cargos de gran responsabilidad, como el de **Subdirectora** de la **Unidad de Cuidados Intensivos Neonatales (UCIN)** en el **Hospital Universitario de Lyon**, en Francia. De hecho, esta experta ha sido clave en el campo de la **Neonatología**, con una sólida capacitación académica y una trayectoria profesional ejemplar, contribuyendo significativamente en el **ámbito clínico**.

A lo largo de su carrera, ha ocupado diversos puestos de relevancia en instituciones prestigiosas. Por ejemplo, se ha desempeñado como **Médico Hospitalario en Neonatología**, también en el Hospital Universitario de Lyon, sobresaliendo también durante su **Fellowship en Neonatología**, en el **Hospital Saint-Étienne Norte**, donde ha sido reconocida por su dedicación a la **atención neonatal intensiva**. A esto hay que sumarle su experiencia como **Pediatra** en el **Hospital Marie Curie** de Bucarest, en Rumanía.

Además de su **práctica clínica**, la Doctora Roxana Diehl ha sido una figura influyente en el desarrollo de **políticas y protocolos** dentro de la **UCIN**. Como **médico de referencia** en el **Centro de Diagnóstico Prenatal** y miembro del **Comité de Ética**, ha jugado un papel crucial en la toma de decisiones médicas complejas y en la promoción de estándares éticos en el **cuidado neonatal**. Asimismo, su compromiso con la mejora continua de la **atención médica** la ha llevado a participar activamente en proyectos innovadores, incluyendo su rol como **médico de referencia** para la **Unidad Móvil de Neonatología**.

Adicionalmente, sus méritos académicos han sido igualmente impresionantes, habiendo obtenido múltiples **títulos universitarios** en áreas especializadas, como el **Cuidado del Desarrollo Neonatal**, la **Medicina Fetal** y el **Cuidado Psicoperinatal**. Estos logros académicos, junto con su experiencia clínica, la han consolidado como una experta en su campo, capaz de influir y mejorar las prácticas neonatales a nivel global.



## Dra. Diehl, Roxana

---

- Subdirectora de Cuidados Intensivos Neonatales, Hospital Universitario de Lyon, Francia
- Médico Hospitalario en Neonatología de la UCIN en el Hospital Universitario de Lyon
- *Fellowship* en Neonatología en el Hospital Saint-Étienne Norte
- Pediatra en el Hospital Marie Curie de Bucarest, Rumanía
- Título Universitario en Cuidado del Desarrollo Neonatal por la Universidad de Lyon
- Título Universitario en Medicina Fetal por la Universidad de Lyon
- Título Universitario en Cuidado Psicoperinatal por la Universidad de Montpellier
- Título Universitario en Neonatología por la Universidad de Saint-Étienne
- Residencia en Pediatría por la Universidad de Saint-Étienne



*Gracias a TECH podrás aprender con los mejores profesionales del mundo”*

## Dirección



### Dra. López Ruiz, María Amparo

- ♦ Doctora en Medicina Pediátrica
- ♦ Supervisora de Área en Sanidad de Castilla y León (SACYL)
- ♦ Coordinadora de Medicina en la Universidad CEU Cardenal Herrera
- ♦ Profesora Universitaria de Enfermería, Medicina y Farmacia, específicamente en las Áreas de: Urgencias Pediátricas, Enfermería Neonatal, Cuidados Intensivos, Primeros Auxilios, Reanimación Cardiopulmonar y Situaciones de Emergencia, y Técnicas Avanzadas Estéticas y Láser
- ♦ Coordinadora de Medicina en Erasmus Prácticas para Medicina y en la Universidad CEU Cardenal Herrera
- ♦ Tutora Personal para los alumnos internacionales de Medicina en la Universidad CEU Cardenal Herrera
- ♦ Tutora de Emprendimiento para Medicina en la Universidad CEU Cardenal Herrera
- ♦ Premio Nestlé a Mejor Comunicación Oral en el XXIV Congreso Nacional de la Sociedad Española de Pediatría Extrahospitalaria y Atención Primaria, celebrado en Murcia, por el trabajo: *Análisis del uso de los Analgésicos-Antitérmicos en pacientes pediátricos que acuden a un servicio de urgencias*
- ♦ Doctora *Cum Laude* en Medicina Sobresaliente por la Universidad CEU Cardenal Herrera con la Tesis: *Análisis de la medicación en población pediátrica que acude a un servicio de urgencias*
- ♦ Licenciada en Medicina y Cirugía por la Universidad de Valencia
- ♦ Experto en Neonatología: Atención en el Recién Nacido Prematuro



## Profesores

### Dr. López Peña, Rafael

- ♦ Especialista en Pediatría y Neonatología
- ♦ Médico Pediatra y Especialista en la Unidad de Cuidados Intensivos Pediátricos y la Unidad de Cuidados Intensivos Neonatales
- ♦ Especialista en Pediatría en el Hospital Universitario y Politécnico La Fe  
Doctor en Medicina Cum Laude por la Universidad de Valencia
- ♦ Licenciado en Medicina y Cirugía por la Universidad de Valencia
- ♦ Experto en Neonatología

### Dra. Rojas Otero, Lucila

- ♦ Especialista en Pediatría
- ♦ Médico Pediatra y Especialista en la Unidad de Cuidados Intensivos Pediátricos (UCIP) y la Unidad de Cuidados Intensivos Neonatales (UCIN)
- ♦ Especialista en Consulta de Medicina Pediátrica en el Hospital Vithas Valencia  
9 de Octubre
- ♦ Licenciada en Medicina y Cirugía por la Universidad de Zaragoza
- ♦ Experto en Neonatología

### Dra. Moreno, Lucrecia

- ♦ Catedrática de Farmacología de la Universidad CEU Cardenal Herrera
- ♦ Socia de honor del Instituto Médico Valenciano
- ♦ Revisora de la revista British Medical Journal Case Reports
- ♦ Doctora en Farmacia por la Universidad de Valencia
- ♦ Licenciada en Farmacia por la Universidad de Valencia
- ♦ Reconocimientos: 21º Premio Sandalio Miguel-María Aparicio, otorgado por la Fundación Institución Cultural Domus, 1º Premio de la sección Distribución al proyecto Ciudades neuroprotegidas, por los Go Health Awards y Premio de la Real Academia de Medicina y Cirugía de Valencia
- ♦ Miembro del comité científico de: Joven Pharmaceutical Care España, Ars Pharmaceutica, Farmacéuticos Comunitarios Atención Farmacéutica

### Dra. Sanahuja Santafé, María Amparo

- ♦ Investigadora experta en Biología Celular
- ♦ Coordinadora de Doctorado
- ♦ Profesora Titular del Departamento de Farmacia en la Facultad de CC de la Salud de la Universidad CEU Cardenal Herrera
- ♦ Coautora de diversas publicaciones y del trabajo Potencial Medicinal de nuestras plantas. Recursos del pasado, presente y futuro, ganador del premio RÖEL por el Instituto Médico Valenciano
- ♦ Doctora en Farmacia

#### **Dra. Silvestre Castelló, Dolores**

- ♦ Especialista en Nutrición, Dietética y Dietoterapia
- ♦ Profesora agregada de Nutrición y Bromatología en la Universidad CEU Cardenal Herrera
- ♦ Colaboradora habitual de la Escuela Valenciana para la Salud, como docente en los cursos postgrado de Nutrición
- ♦ Doctora en Ciencias Químicas por la Universidad de Valencia
- ♦ Diplomada en Tecnología de los Alimentos por el Consejo Superior Investigaciones Científicas
- ♦ Postgrado en Nutrición, Dietética y Dietoterapia por la Universidad de Navarra

#### **Dña. Iranzo Cobo del Prado, Rosana**

- ♦ Enfermera del Servicio de Hospitalización Pediátrica en el Hospital Universitario y Politécnico La Fe. Valencia
- ♦ Docente de Universidad del Grado de Enfermería en la Universidad CEU Cardenal Herrera
- ♦ Graduada en Enfermería

#### **Dra. Bendala Tufanisco, Elena**

- ♦ Investigadora Especializada en la Retina y la Diabetes
- ♦ Docente de Ciencias Biomédicas de la Facultad de Ciencias de la Salud en la Universidad CEU Cardenal Herrera
- ♦ Médico en el Medical Center de la Universidad de Kansas
- ♦ Investigadora en la Fundación Valenciana de Estudios Avanzados
- ♦ Investigadora en la Fundación Premios Rey Juan Carlos I
- ♦ Licenciada en Medicina y Cirugía por la Universidad de Valencia
- ♦ Licenciada en Biología por la Universidad de Valencia
- ♦ Doctora en Bioquímica y Biología Molecular con *Cum Laude* por la Universidad de Valencia

#### **Dña. Roldán del Amo, Adela**

- ♦ Enfermera Especialista en Pediatría
- ♦ Enfermera Pediátrica en la Unidad de Hospitalización de Pediatría en el Hospital Vithas Nisa 9 de Octubre
- ♦ Profesora Universitaria en las Áreas de Enfermería Neonatal y Cuidados Intensivos Neonatales, Primeros Auxilios, Reanimación Cardiopulmonar y Situaciones de Emergencia
- ♦ Diplomada Universitaria en Enfermería por la Escuela Universitaria de Enfermería Nuestra Señora de los Desamparados en Valencia

#### **Dña. Ribes Roldán, Sandra**

- ♦ Enfermera
- ♦ Enfermera en el Hospital Vithas Valencia 9 de Octubre
- ♦ Docente en programas posuniversitarios relacionados con la Enfermería
- ♦ Graduada en Enfermería

#### **Dña. Alfaro Ramírez, Concepción**

- ♦ Enfermera Especialista en Pediatría
- ♦ Supervisora de Enfermería del Servicio de Pediatría del Hospital Vithas Valencia 9 de Octubre
- ♦ Profesora Universitaria en el Diploma en Enfermería Neonatal y Cuidados Intensivos Neonatales de la Universidad CEU Cardenal Herrera
- ♦ Docente en el Curso de Nutrición Infantil de la Fundación Hospitales Nisa
- ♦ Diplomada en Enfermería por la Universidad Católica de Valencia

**Dra. Julve Chover, Natalia**

- ♦ Especialista en Neurología Pediátrica
- ♦ Jefa de Servicio de las Unidades de Pediatría, Neuropediatría y la Unidad de Cuidados Intensivos Neonatal y Pediátrica en el Hospital IMED Valencia
- ♦ Médico Adjunto al Servicio de Pediatría y Unidad de Cuidados Intensivos Pediátricos en Neonatos en el Hospital Vithas Nisa
- ♦ Doctora en Medicina *Cum Laude* por la Universidad de Valencia
- ♦ Licenciada en Medicina y Cirugía por la Universidad de Valencia
- ♦ Especialista en Neurología Infantil
- ♦ Experto en Neonatología

**Dra. Navarro Marí, Rosa María**

- ♦ Médico Especialista en Pediatría en el Hospital Vithas 9 de Octubre y el Hospital Vithas Valencia Consuelo
- ♦ Médico Adjunto del Servicio de Pediatría y la Unidad de Cuidados Intensivos Neonatales y Pediátricos en el Hospital Vithas Nis
- ♦ Licenciada en Medicina y Cirugía por la Universidad de Valencia
- ♦ Experto en Neonatología
- ♦ Diploma de Médico Puericultor por la Escuela Departamental de Puericultura. Valencia
- ♦ Título de Médico Especialista en Pediatría y sus Áreas Específicas por el Ministerio de Educación y Ciencia
- ♦ Diploma de Reanimación Cardiopulmonar Avanzada Acreditado por el Grupo Español de Reanimación Cardiopulmonar Pediátrica y Neonatal
- ♦ Experto Universitario en Neonatología por la Universidad Católica de Valencia
- ♦ Máster en Neonatología de la Sociedad Española de Neonatología (SENEO)

**Dña. Dobón García, Ana María**

- ♦ Abogada experta en Derecho Sanitario y Derecho Familiar
- ♦ Abogada profesional en la consulta profesional en Valencia
- ♦ Mediadora jurídica en varios gabinetes de Valencia
- ♦ Licenciada en derecho por la Universidad de Valencia

**Dña. Juan Hidalgo, Alicia**

- ♦ Psicóloga Clínica en Consulta Privada
- ♦ Docente en estudios universitarios sobre Psicología
- ♦ Licenciada en Psicología por la Universidad de Valencia

**D. Martínez Dolz, Jesús**

- ♦ Enfermero experto en Cuidados Neonatales y Cuidados Intensivos Pediátricos
- ♦ Enfermero pediátrico en el Hospital Universitario y Politécnico La Fe
- ♦ Enfermero pediátrico en Hospital Nisa 9
- ♦ Enfermero pediátrico en Hospital Virgen del Consuelo
- ♦ Enfermero Pediátrico en Hospital Clínico Universitario de Valencia
- ♦ Grado en Enfermería por la Universidad de Valencia



*Aprovecha la oportunidad para conocer los últimos avances en esta materia para aplicarla a tu práctica diaria”*

# 04

## Estructura y contenido

Gracias a este programa universitario, los enfermeros tendrán un conocimiento holístico relativo tanto a la anatomía como fisiología del sistema renal y hematológico en los recién nacidos. El plan de estudios analizará la exploración física completa de los neonatos, lo que permitirá a los profesionales identificar posibles defectos congénitos. Asimismo, el temario profundizará en los principales trastornos hematológicos y renales más comunes en Neonatología. De este modo, los egresados identificarán síntomas tempranos de estas condiciones, lo que facilitará su detección y tratamiento. También adquirirán habilidades para realizar monitorizaciones completas de la función renal y hematológica en los bebés.



“

*Serás capaz de reconocer síntomas de trastornos renales y hematológicos en bebés, como Insuficiencia Renal, Anemias o Desequilibrios Electrolíticos”*

## Módulo 1. Aspectos destacados en Neonatología

- 1.1. Diferencias entre Neonato, Niño y Adolescente
- 1.2. Estadios Neonatales
  - 1.2.1. Estados neonatales por Edad Gestacional
  - 1.2.2. Estados neonatales por Peso al Nacimiento
  - 1.2.3. Recién Nacido Pretérmino
  - 1.2.4. Recién Nacido Postérmino
- 1.3. Características anatómicas y fisiológicas del recién nacido normal
  - 1.3.1. Somatometría del Recién Nacido
  - 1.3.2. Características Morfológicas
  - 1.3.3. Características Fisiológicas
- 1.4. Examen y Exploración Física Completa del Recién Nacido
  - 1.4.1. Secuencia del examen físico
  - 1.4.2. Observación general
  - 1.4.3. Región de la Cabeza y Cuello
  - 1.4.4. Región del Tronco
  - 1.4.5. Región de las extremidades
  - 1.4.6. Examen Neurológico
- 1.5. Estructura y organización de un Servicio de Neonatología
  - 1.5.1. Ubicación del Servicio de Neonatología
  - 1.5.2. Equipamiento y material
  - 1.5.3. Recursos humanos
  - 1.5.4. Concepto de Unidad de Cuidados Intensivos Neonatales (UCIN)
    - 1.5.4.1. Cálculo y disposición de cunas
    - 1.5.4.2. Espacio físico en la Unidad de Cuidados Intensivos Neonatales
    - 1.5.4.3. Equipamiento y material en la Unidad de Cuidados Intensivos Neonatales
    - 1.5.4.4. Recursos humanos en la Unidad de Cuidados Intensivos Neonatales
    - 1.5.4.5. Perfiles y cargos: "equipo de enfermería"
    - 1.5.4.6. Sistema operativo: *Primary Nursing* (enfermera principal).



## Módulo 2. Trastornos Hematológicos en Neonatología

- 2.1. Generalidades en Hematología
- 2.2. Anemia neonatal
- 2.3. *Hidrops* fetal
- 2.4. Hiperbilirrubinemia Neonatal
- 2.5. Policitemia
- 2.6. Trombocitopenia
- 2.7. Transfusión de sangre y sus derivados en el período neonatal

## Módulo 3. Trastornos Renales en Neonatología

- 3.1. Generalidades en Nefrología Neonatal
  - 3.1.1. Embriología del sistema renal
  - 3.1.2. Recuerdo de la anatomía del sistema renal
- 3.2. Patología nefrourológica en el recién nacido
  - 3.2.1. Sondaje Vesical Neonatal
- 3.3. Infección Urinaria en el recién nacido
- 3.4. Diálisis Peritoneal en el recién nacido

“*¿Buscas una titulación que se adapte a tus horarios y no te obligue a realizar desplazamientos innecesarios? Este Curso Universitario te permitirá autogestionar tus progresos en todo momento*”

05

# Metodología

Este programa de capacitación ofrece una forma diferente de aprender. Nuestra metodología se desarrolla a través de un modo de aprendizaje de forma cíclica: ***el Relearning***.

Este sistema de enseñanza es utilizado, por ejemplo, en las facultades de medicina más prestigiosas del mundo y se ha considerado uno de los más eficaces por publicaciones de gran relevancia como el ***New England Journal of Medicine***.





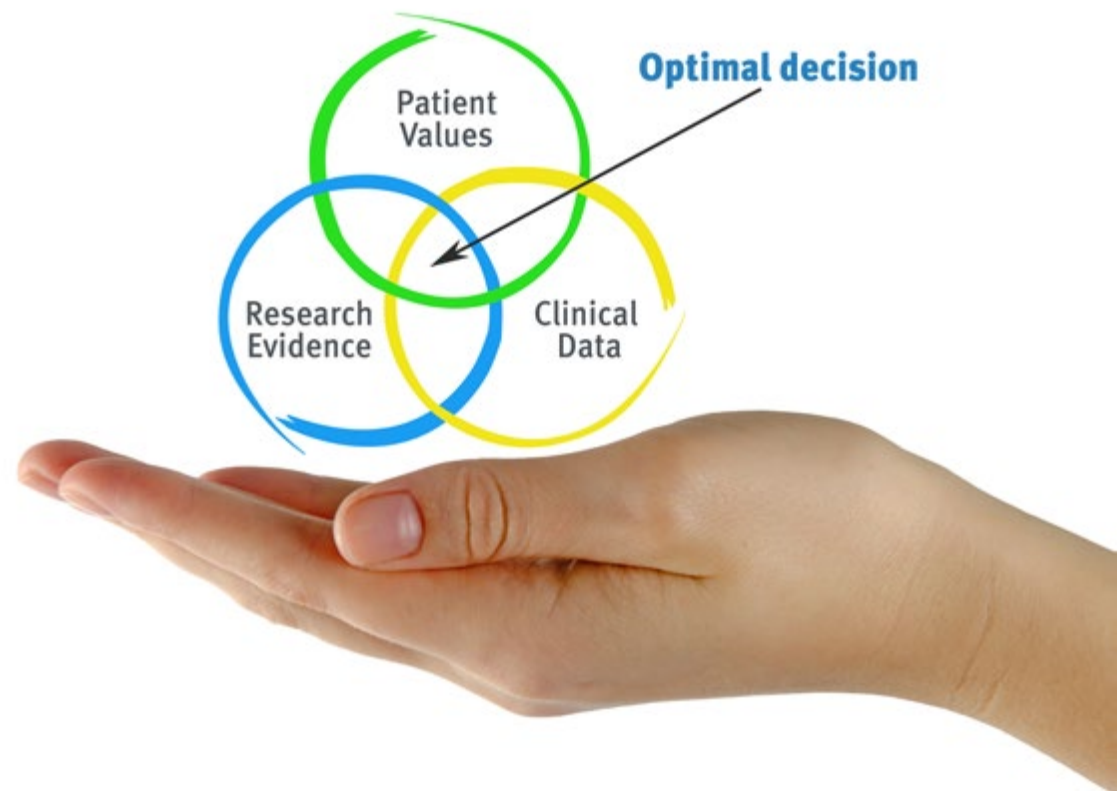
“

*Descubre el Relearning, un sistema que abandona el aprendizaje lineal convencional para llevarte a través de sistemas cíclicos de enseñanza: una forma de aprender que ha demostrado su enorme eficacia, especialmente en las materias que requieren memorización”*

## En TECH Nursing School empleamos el Método del Caso

Ante una determinada situación concreta, ¿qué debería hacer un profesional? A lo largo del programa, los estudiantes se enfrentarán a múltiples casos clínicos simulados, basados en pacientes reales en los que deberán investigar, establecer hipótesis y, finalmente, resolver la situación. Existe abundante evidencia científica sobre la eficacia del método. Los enfermeros aprenden mejor, más rápido y de manera más sostenible en el tiempo.

*Con TECH los enfermeros experimentan una forma de aprender que está moviendo los cimientos de las universidades tradicionales de todo el mundo.*



Según el Dr. Gérvas, el caso clínico es la presentación comentada de un paciente, o grupo de pacientes, que se convierte en «caso», en un ejemplo o modelo que ilustra algún componente clínico peculiar, bien por su poder docente, bien por su singularidad o rareza. Es esencial que el caso se apoye en la vida profesional actual, intentando recrear los condicionantes reales en la práctica profesional de la enfermería.

“

*¿Sabías que este método fue desarrollado en 1912, en Harvard, para los estudiantes de Derecho? El método del caso consistía en presentarles situaciones complejas reales para que tomaran decisiones y justificasen cómo resolverlas. En 1924 se estableció como método estándar de enseñanza en Harvard”*

#### La eficacia del método se justifica con cuatro logros fundamentales:

1. Los enfermeros que siguen este método no solo consiguen la asimilación de conceptos, sino un desarrollo de su capacidad mental, mediante ejercicios de evaluación de situaciones reales y aplicación de conocimientos.
2. El aprendizaje se concreta de una manera sólida en capacidades prácticas que permiten al profesional de la enfermería una mejor integración del conocimiento en el ámbito hospitalario o de atención primaria.
3. Se consigue una asimilación más sencilla y eficiente de las ideas y conceptos, gracias al planteamiento de situaciones que han surgido de la realidad.
4. La sensación de eficiencia del esfuerzo invertido se convierte en un estímulo muy importante para el alumnado, que se traduce en un interés mayor en los aprendizajes y un incremento del tiempo dedicado a trabajar en el curso.



## Relearning Methodology

TECH aúna de forma eficaz la metodología del Estudio de Caso con un sistema de aprendizaje 100% online basado en la reiteración, que combina 8 elementos didácticos diferentes en cada lección.

Potenciamos el Estudio de Caso con el mejor método de enseñanza 100% online: el Relearning.

*El enfermero(a) aprenderá mediante casos reales y resolución de situaciones complejas en entornos simulados de aprendizaje. Estos simulacros están desarrollados a partir de software de última generación que permiten facilitar el aprendizaje inmersivo.*



Situado a la vanguardia pedagógica mundial, el método Relearning ha conseguido mejorar los niveles de satisfacción global de los profesionales que finalizan sus estudios, con respecto a los indicadores de calidad de la mejor universidad online en habla hispana (Universidad de Columbia).

Con esta metodología se han capacitado más de 175.000 enfermeros con un éxito sin precedentes en todas las especialidades con independencia de la carga práctica.

Nuestra metodología pedagógica está desarrollada en un entorno de máxima exigencia, con un alumnado universitario de un perfil socioeconómico alto y una media de edad de 43,5 años.

*El Relearning te permitirá aprender con menos esfuerzo y más rendimiento, implicándote más en tu especialización, desarrollando el espíritu crítico, la defensa de argumentos y el contraste de opiniones: una ecuación directa al éxito.*

En nuestro programa, el aprendizaje no es un proceso lineal, sino que sucede en espiral (aprender, desaprender, olvidar y reaprender). Por eso, se combinan cada uno de estos elementos de forma concéntrica.

La puntuación global que obtiene el sistema de aprendizaje de TECH es de 8.01, con arreglo a los más altos estándares internacionales.



En este programa tendrás acceso a los mejores materiales educativos, preparados a conciencia para ti:



#### Material de estudio

Todos los contenidos didácticos son creados por los especialistas que van a impartir el programa universitario, específicamente para él, de manera que el desarrollo didáctico sea realmente específico y concreto.

Estos contenidos son aplicados después al formato audiovisual que creará nuestra manera de trabajo online, con las técnicas más novedosas que nos permiten ofrecerte una gran calidad, en cada una de las piezas que pondremos a tu servicio.



#### Técnicas y procedimientos de enfermería en vídeo

Te acercamos a las técnicas más novedosas, los últimos avances educativos, al primer plano de la actualidad en técnicas y procedimientos de enfermería. Todo esto, en primera persona, con el máximo rigor, explicado y detallado para tu asimilación y comprensión. Y lo mejor, puedes verlos las veces que quieras.



#### Resúmenes interactivos

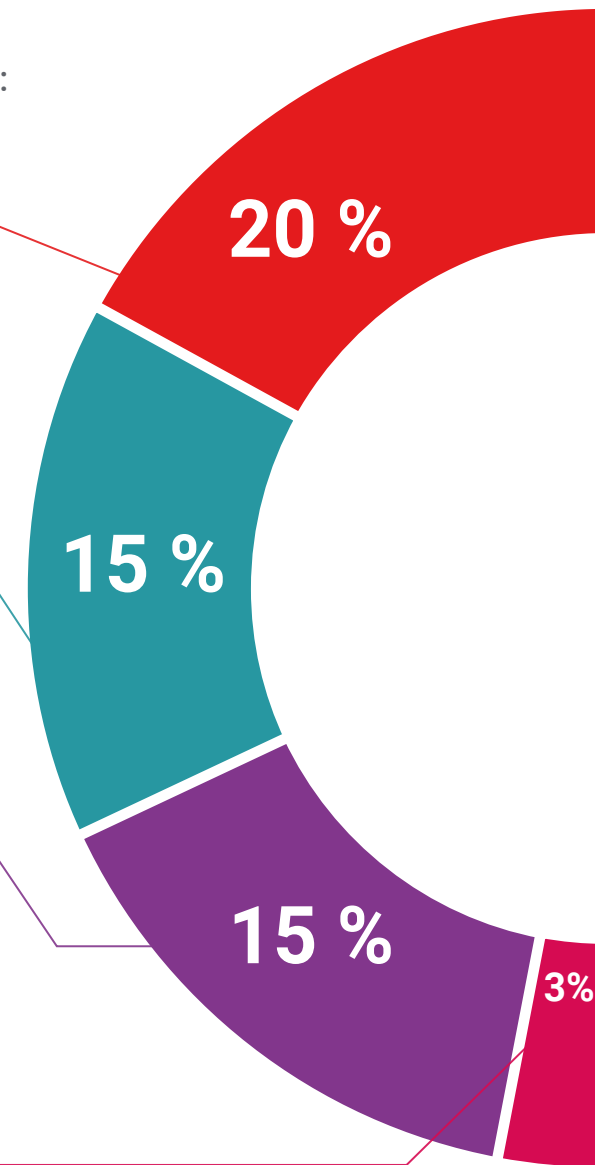
Presentamos los contenidos de manera atractiva y dinámica en píldoras multimedia que incluyen audio, vídeos, imágenes, esquemas y mapas conceptuales con el fin de afianzar el conocimiento.

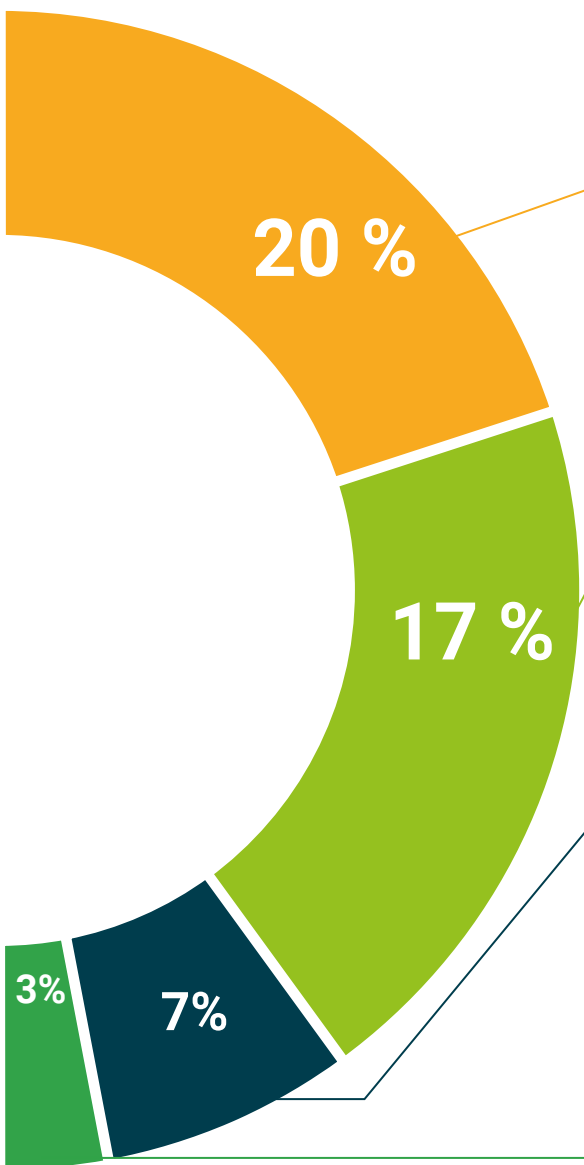
Este sistema educativo exclusivo para la presentación de contenidos multimedia fue premiado por Microsoft como "Caso de éxito en Europa".



#### Lecturas complementarias

Artículos recientes, documentos de consenso, guías internacionales..., en nuestra biblioteca virtual tendrás acceso a todo lo que necesitas para completar tu capacitación.





#### Análisis de casos elaborados y guiados por expertos

El aprendizaje eficaz tiene, necesariamente, que ser contextual. Por eso, te presentaremos los desarrollos de casos reales en los que el experto te guiará a través del desarrollo de la atención y la resolución de las diferentes situaciones: una manera clara y directa de conseguir el grado de comprensión más elevado.



#### Testing & Retesting

Evaluamos y reevaluamos periódicamente tu conocimiento a lo largo del programa, mediante actividades y ejercicios evaluativos y autoevaluativos: para que compruebes cómo vas consiguiendo tus metas.



#### Clases magistrales

Existe evidencia científica sobre la utilidad de la observación de terceros expertos. El denominado Learning from an expert afianza el conocimiento y el recuerdo, y genera seguridad en nuestras futuras decisiones difíciles.



#### Guías rápidas de actuación

Te ofrecemos los contenidos más relevantes del curso en forma de fichas o guías rápidas de actuación. Una manera sintética, práctica y eficaz de ayudarte a progresar en tu aprendizaje.



06

# Titulación

El Curso Universitario en Cuidados Renales y Hematológicos Neonatales para Enfermería garantiza, además de la capacitación más rigurosa y actualizada, el acceso a un título de Curso Universitario expedido por TECH Global University.





“

*Supera con éxito este programa y recibe tu titulación universitaria sin desplazamientos ni farragosos trámites”*

Este programa te permitirá obtener el título propio de **Curso Universitario en Cuidados Renales y Hematológicos Neonatales para Enfermería** avalado por **TECH Global University**, la mayor Universidad digital del mundo.

**TECH Global University**, es una Universidad Oficial Europea reconocida públicamente por el Gobierno de Andorra ([boletín oficial](#)). Andorra forma parte del Espacio Europeo de Educación Superior (EEES) desde 2003. El EEES es una iniciativa promovida por la Unión Europea que tiene como objetivo organizar el marco formativo internacional y armonizar los sistemas de educación superior de los países miembros de este espacio. El proyecto promueve unos valores comunes, la implementación de herramientas conjuntas y fortaleciendo sus mecanismos de garantía de calidad para potenciar la colaboración y movilidad entre estudiantes, investigadores y académicos.

Este título propio de **TECH Global University**, es un programa europeo de formación continua y actualización profesional que garantiza la adquisición de las competencias en su área de conocimiento, confiriendo un alto valor curricular al estudiante que supere el programa.

Título: **Curso Universitario en Cuidados Renales y Hematológicos Neonatales para Enfermería**

Modalidad: **online**

Duración: **6 semanas**

Acreditación: **7 ECTS**





**Curso Universitario**  
Cuidados Renales y  
Hematológicos Neonatales  
para Enfermería

- » Modalidad: **online**
- » Duración: **6 semanas**
- » Titulación: **TECH Global University**
- » Acreditación: **7 ECTS**
- » Horario: **a tu ritmo**
- » Exámenes: **online**

# Curso Universitario

## Cuidados Renales y Hematológicos Neonatales para Enfermería

