

Curso Universitario

Manejo de Úlceras Arteriales para Enfermería





Curso Universitario Manejo de Úlceras Arteriales para Enfermería

- » Modalidad: **online**
- » Duración: **6 semanas**
- » Titulación: **TECH Universidad Tecnológica**
- » Acreditación: **6 ECTS**
- » Horario: **a tu ritmo**
- » Exámenes: **online**

Acceso web: www.techtitute.com/enfermeria/curso-universitario/manejo-ulceras-arteriales-enfermeria

Índice

01

Presentación

pág. 4

02

Objetivos

pág. 8

03

Dirección del curso

pág. 14

04

Estructura y contenido

pág. 22

05

Metodología

pág. 26

06

Titulación

pág. 34

01

Presentación

La Organización Mundial de la Salud estima que las enfermedades vasculares periféricas, que con frecuencia culminan en Úlceras Arteriales, afectan a más de 200 millones de personas a escala global. Ante esta situación, la entidad resalta el papel clave de los profesionales de la Enfermería para desarrollar estrategias efectivas para prevenir estas afecciones y educar a los pacientes sobre esta materia. Para lograrlo, estos expertos necesitan incorporar a su práctica diaria las estrategias más vanguardistas para concienciar a la población sobre dicha problemática y contribuir a reducir esta incidencia de manera significativa. En este sentido, TECH presenta un revolucionario programa que brindará las técnicas más sofisticadas para el abordaje de Úlceras Arteriales. Además, se imparte en una cómoda modalidad online.



“

Gracias a este Curso Universitario 100% online, planificarás cuidados personalizados para pacientes con Úlceras Arteriales, que abarquen desde el manejo del dolor hasta la promoción de la cicatrización”

El abordaje de las Úlceras Arteriales conlleva un desafío significativo en la praxis de la Enfermería debido a su compleja etiología y el riesgo de complicaciones severas. Para superar estos obstáculos, los profesionales necesitan actualizar sus conocimientos con asiduidad para implementar así las técnicas más avanzadas en el cuidado de heridas, las estrategias más efectivas para la prevención de infecciones y enfoques para el manejo del dolor. No obstante, esta puesta al día puede suponer todo un reto para los enfermeros ante su elevada carga de trabajo y la dificultad para compaginar sus estudios con el resto de sus actividades cotidianas.

Para facilitarles esta labor, TECH crea un pionero y completísimo Curso Universitario en Manejo de Úlceras Arteriales para Enfermería. Con un enfoque práctico, el itinerario académico analizará la etiología de estas afecciones atendiendo a factores como sus mecanismos fisiopatológicos y los factores de riesgo específicos. De este modo, los egresados podrán efectuar diagnósticos más precisos y planificar planes de tratamiento efectivos. A este respecto, el temario profundizará en la valoración de las Úlceras Arteriales. Así, los egresados desarrollarán competencias avanzadas para interpretar los resultados de las pruebas diagnósticas y valorar la percepción del dolor. Los materiales didácticos ahondarán en los diferentes tratamientos disponibles para estas patologías, incluyendo tanto enfoques terapéuticos conservadores como procedimientos invasivos e intervenciones quirúrgicas.

Para el dominio de todos estos contenidos, TECH emplea una metodología disruptiva: el *Relearning*. Este sistema didáctico promueve la asimilación gradual de los conceptos más complejos mediante la reiteración, a la par que minimiza la inversión de tiempo y esfuerzo en tener que memorizarlos. También, el programa se desarrolla de manera 100% online, permitiendo a los egresados organizar su ritmo de aprendizaje en dependencia de sus demás obligaciones. Cabe destacar que el programa contará con la participación de un reputado Director Invitado Internacional, que ofrecerá unas exhaustivas *Masterclasses* para abordar los últimos avances en el Manejo de Úlceras Arteriales para Enfermería.

Este **Curso Universitario en Manejo de Úlceras Arteriales para Enfermería** contiene el programa educativo más completo y actualizado del mercado. Sus características más destacadas son:

- ♦ El desarrollo de casos prácticos presentados por expertos en Heridas para Enfermería
- ♦ Los contenidos gráficos, esquemáticos y eminentemente prácticos con los que está concebido recogen una información científica y práctica sobre aquellas disciplinas indispensables para el ejercicio profesional
- ♦ Los ejercicios prácticos donde realizar el proceso de autoevaluación para mejorar el aprendizaje
- ♦ Su especial hincapié en metodologías innovadoras
- ♦ Las lecciones teóricas, preguntas al experto, foros de discusión de temas controvertidos y trabajos de reflexión individual
- ♦ La disponibilidad de acceso a los contenidos desde cualquier dispositivo fijo o portátil con conexión a internet



Un prestigioso Director Invitado Internacional impartirá diversas Masterclasses para ahondar en los procedimientos más innovadores en el Manejo de Úlceras Arteriales”

“

Profundizarás en la Valoración de las Úlceras Arteriales, lo que te permitirá realizar diagnósticos precisos”

El programa incluye en su cuadro docente a profesionales del sector que vierten en esta capacitación la experiencia de su trabajo, además de reconocidos especialistas de sociedades de referencia y universidades de prestigio.

Su contenido multimedia, elaborado con la última tecnología educativa, permitirá al profesional un aprendizaje situado y contextual, es decir, un entorno simulado que proporcionará una capacitación inmersiva programada para entrenarse ante situaciones reales.

El diseño de este programa se centra en el Aprendizaje Basado en Problemas, mediante el cual el profesional deberá tratar de resolver las distintas situaciones de práctica profesional que se le planteen a lo largo del curso académico. Para ello, contará con la ayuda de un novedoso sistema de vídeo interactivo realizado por reconocidos expertos.

¿Quieres incorporar a tu praxis las estrategias más vanguardistas para educar a los pacientes sobre la prevención de las Úlceras Arteriales? Lógralo con esta titulación.

Un plan de estudios hecho a tu medida y diseñado bajo la metodología pedagógica más efectiva: el Relearning de TECH”



02

Objetivos

Con este Curso Universitario, los enfermeros destacarán por su sólido conocimiento sobre la fisiopatología de las Úlceras Arteriales. En esta línea, los profesionales desarrollarán habilidades para manejar el dolor asociado con estas patologías, empleando los métodos farmacológicos más adecuados. Además, los egresados implementarán estrategias innovadoras para prevenir infecciones y otras complicaciones en pacientes con Úlceras Arteriales. Asimismo, los expertos monitorearán continuamente el estado de los usuarios para apreciar la respuesta a los tratamientos aplicados. También, estarán altamente cualificados para educar a los individuos sobre el cuidado de las Úlceras Arteriales, incluyendo la nutrición adecuada y el manejo del riesgo cardiovascular.



“

Ofrecerás a los pacientes las recomendaciones más efectivas para prevenir el empeoramiento y la recurrencia de las Úlceras Arteriales”



Objetivos generales

- ♦ Desarrollar técnicas y consideraciones clave en la valoración de la piel en Enfermería
- ♦ Determinar el tratamiento de las enfermedades dermatológicas comunes
- ♦ Examinar los avances recientes en el cuidado dermatológico y su aplicación en la práctica de Enfermería
- ♦ Examinar las Lesiones Cutáneas relacionadas con la Dependencia, y entender su etiología
- ♦ Analizar los factores de riesgo y las causas subyacentes de las úlceras por presión
- ♦ Establecer la relación entre la presión prolongada y el desarrollo de úlceras
- ♦ Evaluar la prevalencia y el impacto de las Lesiones Cutáneas relacionadas con la Dependencia, en la atención sanitaria
- ♦ Fundamentar la complejidad del manejo integral de úlceras venosas desde un enfoque preventivo
- ♦ Desarrollar competencias especializadas en el tratamiento y cuidado de úlceras venosas para diseñar planes de cuidados personalizados y coordinar la atención interdisciplinaria para pacientes con úlceras venosas
- ♦ Actualizar conocimientos sobre los últimos avances y tecnologías en el tratamiento de úlceras venosas para poder integrarlos en la práctica clínica y mejorar los resultados del paciente
- ♦ Analizar la fisiopatología de las úlceras arteriales, explorando las causas subyacentes y los mecanismos que van a desencadenar la formación de úlceras arteriales para mejorar el diagnóstico y el tratamiento
- ♦ Dominar las técnicas de evaluación y diagnóstico, capacitando a los enfermeros en la identificación precisa de úlceras arteriales, la diferenciación entre úlceras arteriales y otras lesiones cutáneas, para facilitar un plan de cuidados eficaz
- ♦ Desarrollar habilidades en el manejo integral de las úlceras arteriales, proporcionando herramientas y estrategias prácticas para el tratamiento de úlceras arteriales, incluyendo técnicas de curación de heridas, prevención de infecciones y promoción de la cicatrización
- ♦ Fundamentar los principios relevantes del cuidado de heridas quirúrgicas
- ♦ Generar conocimiento especializado para dominar técnicas de evaluación de heridas para identificar complicaciones
- ♦ Manejar las mejores prácticas en la limpieza y el apósito de heridas
- ♦ Analizar las mejores estrategias para prevenir infecciones y promover una cicatrización óptima
- ♦ Desarrollar la importancia de la educación al paciente en el cuidado de heridas
- ♦ Prevenir la aparición de úlceras en los pies diabéticos mediante una combinación de cuidado adecuado de la piel, educación al paciente sobre la inspección regular de los pies, Uso de calzado adecuado e identificación y manejo temprano de factores de riesgo
- ♦ Prevenir complicaciones graves como infecciones, osteomielitis y amputaciones mediante el control de la glucosa en sangre, el tratamiento de la neuropatía y la enfermedad vascular periférica y la atención temprana de cualquier lesión
- ♦ Educar al paciente en el manejo del pie diabético, la importancia del autocuidado: el examen regular de los pies, el cuidado adecuado de la piel, el uso de calzado adecuado y la búsqueda de atención médica oportuna en caso de lesiones
- ♦ Adoptar Estrategias de Tratamiento Avanzadas, métodos y técnicas especializadas para el tratamiento de lesiones cutáneas en pediatría



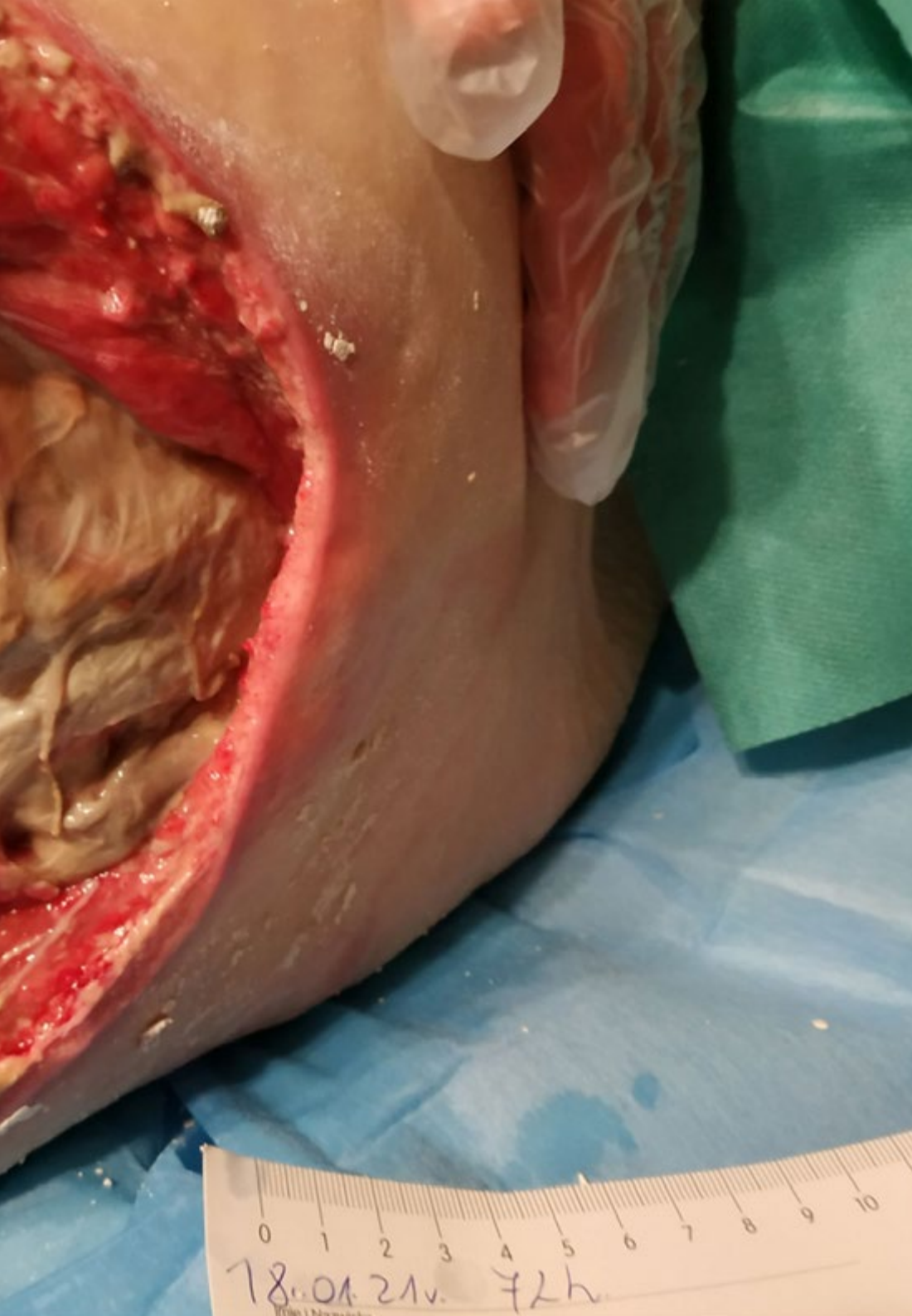
- ◆ Promover la colaboración multidisciplinaria con otros profesionales de la Salud y la Prevención y la Educación, inculcar la importancia de la prevención de lesiones cutáneas y la educación para padres y cuidadores
- ◆ Desarrollar Habilidades clínicas especializadas en el manejo de lesiones cutáneas en Pediatría y equipar a los enfermeros con habilidades para tratar y manejar lesiones cutáneas en niños
- ◆ Examinar la Fisiología de la Piel Pediátrica, determinar las diferencias entre la piel de niños y adultos y el tratamiento de lesiones
- ◆ Adoptar Estrategias de Tratamiento Avanzadas, métodos y técnicas especializadas para el tratamiento de lesiones cutáneas en Pediatría
- ◆ Fomentar la Comunicación Efectiva, desarrollar habilidades para comunicarse con niños y sus cuidadores de manera compasiva y efectiva
- ◆ Adoptar Estrategias de Tratamiento Avanzadas, métodos y técnicas especializadas para el tratamiento de lesiones cutáneas en Pediatría
- ◆ Fomentar la Comunicación Efectiva, desarrollar habilidades para comunicarse con niños y sus cuidadores de manera compasiva y efectiva
- ◆ Promover la colaboración multidisciplinaria con otros profesionales de la Salud y la Prevención y la Educación, inculcar la importancia de la prevención de lesiones cutáneas y la educación para padres y cuidadores



Objetivos específicos

- ♦ Identificar factores de riesgo asociados con Úlceras Arteriales para reconocer condiciones médicas subyacentes que aumentan la susceptibilidad a las Úlceras Arteriales
- ♦ Aplicar técnicas de evaluación vascular no invasivas para evaluar el flujo sanguíneo y la perfusión tisular en pacientes con Úlceras Arteriales
- ♦ Implementar medidas de prevención y cuidado de la piel desarrollando protocolos de cuidado de la piel personalizado, incluyendo la educación sobre hábitos de vida saludables y el uso de dispositivos de protección
- ♦ Seleccionar y aplicar terapias avanzadas de curación de heridas familiarizándose con opciones terapéuticas como apósitos especializados u otros tipos de terapia





“

Los casos prácticos y clínicos reales que encontrarás en el programa te ayudarán en la contextualización de todo el programa”

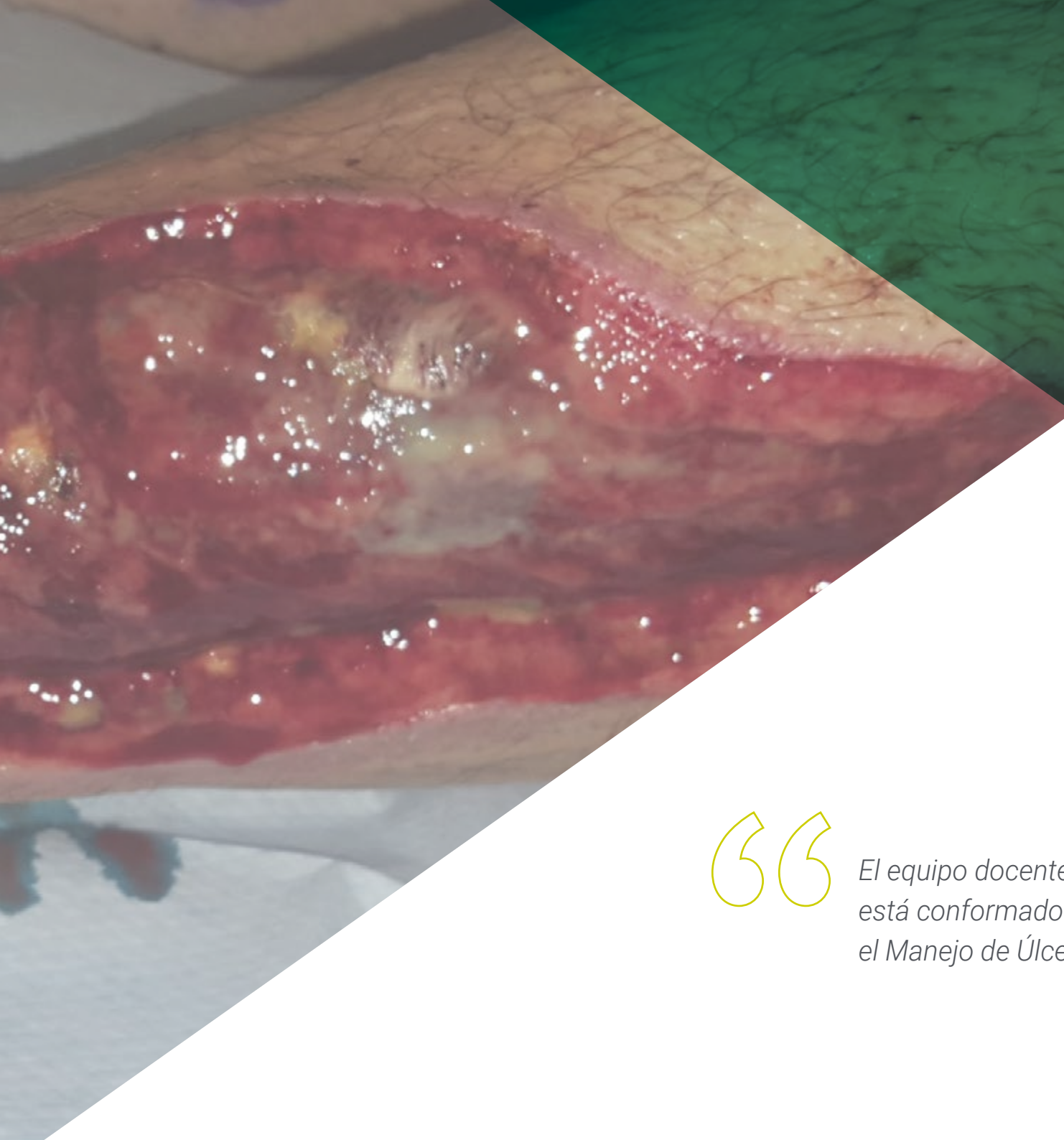
03

Dirección del curso

TECH está firmemente comprometida con ofrecer las titulaciones universitarias más completas y renovadas del panorama académico. Para conseguirlo, la institución lleva a cabo un minucioso proceso para conformar sus claustros docentes. Gracias a esto, el presente Curso Universitario cuenta con la participación de distinguidos expertos en el campo del Manejo de Úlceras Arteriales para Enfermería.

Estos profesionales disponen de un amplio bagaje laboral, donde han formado parte de prestigiosas instituciones para optimizar el bienestar de los pacientes. De este modo, han creado materiales didácticos de primera calidad y que se ajustan a las necesidades del mercado laboral actual.





“

El equipo docente de este Curso Universitario está conformado por expertos de renombre en el Manejo de Úlceras Arteriales para Enfermería”

Director Invitado



D. Pérez Barreno, David

- Enfermero de Heridas Crónicas Complejas en el Distrito Sanitario Málaga-Valle del Guadalhorce
- Gestor y Coordinador del personal de Enfermería en centros sociosanitarios
- KOL en diversos proyectos de innovación e investigación de relacionada con la Enfermería de Heridas
- Miembro del Grupo de Investigación en Cuidados de Málaga (Invescuida) IBIMA
- Administrador de Plataformas OJS en revistas científicas de Enfermería
- Máster en Deterioro de la Integridad Cutánea, Úlceras y Heridas por la Universidad Católica de Valencia
- Experto Universitario en Cuidados y Curas de Heridas Crónicas por la Universidad de Cantabria
- Experto Universitario en Gestión de Recursos Humanos de Enfermería por la UNED
- Diplomado en Enfermería por la Universidad de Cádiz
- Diplomado en Fisioterapia por la Universidad de La Laguna, Tenerife
- Miembro de: Asociación Española de Enfermería Vasculuar y Heridas, Sociedad Española de Heridas, European Wound Management Association (EWMA)

Dirección



D. Toribio Martínez, Sergio José

- ♦ Académico Especialista en Enfermería en la Universidad de Granada
- ♦ Enfermero del Servicio de Quirófano en el Hospital Universitario de Ceuta
- ♦ Miembro de la Comisión de Investigación, Docencia y Formación Continuada en el Hospital Universitario de Ceuta
- ♦ Experto en Evaluación de las Actividades de Formación Sanitaria Continuada en el Instituto Nacional de Gestión Sanitaria, Ministerio de Sanidad y Consumo
- ♦ Máster en Investigación en Ciencias de la Enfermería por la Universidad de Almería
- ♦ Máster en Prevención de Riesgos Laborales, con las especialidades de Ergonomía, Seguridad en el Trabajo, Higiene Industrial y Psicología Aplicada
- ♦ Experto Universitario en Enfermería de Urgencias por la Universidad Complutense de Madrid
- ♦ Diplomado en Enfermería por la Universidad de Granada
- ♦ Diplomado Superior en Dirección y Gestión de Empresas de Servicios Sociosanitarios por la Escuela Nacional de Sanidad, Instituto de Salud Carlos III
- ♦ Diplomado en Sanidad por la Escuela Nacional de Sanidad, Instituto de Salud Carlos III

Profesores

Dña. Bueno Ramírez, Soledad

- ♦ Enfermera de Medicina Interna y Consultas Externas en el Hospital Universitario de Ceuta
- ♦ Enfermera en el Centro de Diálisis del Fresenius Medical Care
- ♦ Enfermera del Servicio de Medicina Quirúrgica en el Hospital Militar, Ceuta
- ♦ Enfermera del Servicio de Psiquiatría y Medicina Interna en el Hospital Universitario Reina Sofía
- ♦ Enfermera en el Centro Ceutí de Diálisis, Ceuta
- ♦ Enfermera en FEAPS (Centro de Discapacitados Físicos, Psíquicos y Sensoriales)
- ♦ Enfermera de Servicios de Nido, Urgencias y Plantas en Hospiten Sur, Tenerife
- ♦ Máster Título Propio en Enfermería en Urgencias, Emergencias y Catástrofes
- ♦ Máster Título Propio en Enfermería de Medicina Interna
- ♦ Experto Universitario en Procesos e Intervenciones de Enfermería en el Ámbito de Cuidados Generales
- ♦ Experto Universitario en Gestión de Catástrofes par Enfermería
- ♦ Experto Universitario en Soporte Vital Avanzado
- ♦ Experto Universitario en Atención al Traumatismo Grave para Enfermería
- ♦ Experto Universitario en Emergencias Médicas para Enfermería
- ♦ Experto Universitario en el Embarazo, Parto y Puerperio para Enfermería
- ♦ Experto Universitario en Cuidados Pediátricos para Enfermería
- ♦ Diplomada en Enfermería de Empresa por la Universidad Ceuta
- ♦ Diplomada en Enfermería por la Universidad de Granada
- ♦ Técnico Superior en Laboratorio de Diagnósticos Clínicos

Dña. Fernández de Barrena San Miguel, Ainhoa

- ♦ Enfermera del Servicio de Urgencias en el Hospital Universitario de Ceuta
- ♦ Enfermera en Clínicas Vivanta, Medicina Estética
- ♦ Enfermera en Plena Inclusión Ceuta
- ♦ Enfermera en el Centro de Estancia Temporal de Inmigrantes (CETI)
- ♦ Máster Título Propio en Enfermería de Urgencias, Emergencias y Catástrofes
- ♦ Máster Título Propio en Enfermería en el Servicio de Medicina Interna
- ♦ Experto Universitario en Gestión de Catástrofes para Enfermería
- ♦ Experto Universitario en Emergencias Médicas para Enfermería
- ♦ Experto Universitario en Atención al Traumatismo Grave para Enfermería
- ♦ Experto Universitario en Soporte Vital Avanzado para Enfermería
- ♦ Experto Universitario en Infectología Aplicada a la Enfermería
- ♦ Diplomada en Enfermería por la Universidad de Granada



Dña. Pareja Miralles, Patricia

- ◆ Enfermera del Servicio de Medicina Interna en el Hospital Universitario de Ceuta
- ◆ Enfermera del Servicio de Diálisis en RTS (BAXTER)
- ◆ Enfermera del Servicio de Diálisis en Fresenius Medical Care
- ◆ Enfermera en el Centro Venus, Ceuta
- ◆ Máster en Enfermería de Medicina Interna
- ◆ Máster en Enfermería de Urgencias, Emergencias y Catástrofes
- ◆ Experto Universitario en Soporte Vital Avanzado para Enfermería
- ◆ Experto Universitario en Gestión de Catástrofes para Enfermería
- ◆ Experto Universitario en Procesos de Intervenciones Enfermeras en el Ámbito de los Cuidados Generales
- ◆ Experto Universitario en Cuidados Pediátricos para Enfermería
- ◆ Experto Universitario en el Embarazo, Parto y Puerperio para Enfermería
- ◆ Experto Universitario en Atención al Traumatismo Grave para Enfermería
- ◆ Experto Universitario en Emergencias Médicas para Enfermería
- ◆ Diplomada en Enfermería por la Escuela Universitaria de Granada

Dña. Gaona Ortiz, Noelia

- ◆ Enfermera en Servicios y Centros Sanitarios Públicos en Ceuta
- ◆ Enfermera en Hermanos Franciscanos de Cruz Blanca
- ◆ Enfermera en Pía Unión Fraternidad de Cristo, Residencia Nazaret, Ceuta
- ◆ Enfermera en Residencia Sar Rosario, Torres de la Alameda, Madrid
- ◆ Enfermera en Unión Provincial Sanitaria, Ceuta
- ◆ Enfermera en Centro Médico y Asistencia a Domicilio, Ceuta
- ◆ Máster Título Propio en Enfermería de Urgencias, Emergencias y Catástrofes por la Universidad CEU Cardenal Herrera
- ◆ Máster Título Propio en Dirección y Gestión de Enfermería por la Universidad CEU Cardenal Herrera
- ◆ Máster Título Propio en Enfermería en el Servicio de Medicina Interna por la Universidad CEU Cardenal Herrera
- ◆ Experto Universitario en Infectología Aplicada a la Enfermería por la Universidad CEU Cardenal Herrera
- ◆ Experto Universitario en Emergencias Médicas para Enfermería por la Universidad CEU Cardenal Herrera
- ◆ Experto Universitario en Atención al Traumatismo Grave para Enfermería por la Universidad CEU Cardenal Herrera
- ◆ Experto Universitario en Soporte Vital Avanzado por la Universidad CEU Cardenal Herrera
- ◆ Experto Universitario en Procesos e Intervenciones Enfermeras en el Ámbito de los Cuidados Generales por la Universidad CEU Cardenal Herrera
- ◆ Experto Universitario en Gestión de Catástrofes para Enfermería por la Universidad CEU Cardenal Herrera
- ◆ Diplomada en Enfermería por la Escuela Universitaria de Enfermería Cruz Roja, Ceuta

Dña. Romero Sousa, Gema María

- ◆ Enfermera en el Hospital Universitario de Ceuta
- ◆ Enfermera en Atención Primaria
- ◆ Enfermera en Cruz Roja Española
- ◆ Enfermera en Cruz Blanca
- ◆ Enfermera en la Residencia Gerón
- ◆ Enfermera en la Residencia de Nazareth
- ◆ Máster Título Propio en Enfermería de Urgencias, Emergencias y Catástrofes
- ◆ Máster Título Propio en Enfermería en Medicina Interna
- ◆ Experto Universitario en Atención al Traumatismo Grave para Enfermería
- ◆ Experto Universitario en Emergencias Médicas para Enfermería
- ◆ Experto Universitario en Gestión de Catástrofes para Enfermería
- ◆ Experto Universitario en Infectología Aplicada a la Enfermería
- ◆ Experto Universitario en Soporte Vital Avanzado para Enfermería
- ◆ Graduada en Enfermería por la Universidad de Málaga



*Una experiencia de
capacitación única, clave
y decisiva para impulsar
tu desarrollo profesional”*



04

Estructura y contenido

Mediante esta titulación universitaria, los enfermeros dispondrán de una comprensión holística sobre la fisiopatología de las Úlceras Arteriales, incluyendo las causas subyacentes y los mecanismos que llevan a su desarrollo. El plan de estudios se centrará en la prevención de estas afecciones, lo que permitirá a los egresados desarrollar competencias para elaborar programas de cuidado personalizado. En este sentido, el temario ahondará en el tratamiento de las Úlceras Arteriales, ofreciendo tanto enfoques terapéuticos conservadores como procedimientos invasivos e intervenciones quirúrgicas. Además, el programa profundizará en las innovaciones más recientes en terapias de cicatrización de heridas y tratamientos farmacológicos.



“

Implementarás las estrategias más eficaces para prevenir infecciones y otras complicaciones en pacientes con Úlceras Arteriales”

Módulo 1. Manejo de Úlceras Arteriales para Enfermería

- 1.1. Etiología de las Úlceras Arteriales
 - 1.1.1. Mecanismos fisiopatológicos de las Úlceras Arteriales
 - 1.1.2. Factores de riesgo específicos en Enfermería
 - 1.1.3. Interacción entre Enfermedades Crónicas y Úlceras Arteriales
- 1.2. Valoración de las Úlceras Arteriales por Enfermería
 - 1.2.1. Herramientas de evaluación clínica especializadas
 - 1.2.2. Interpretación de resultados de pruebas diagnósticas
 - 1.2.3. Valoración de la percepción del dolor y la funcionalidad
- 1.3. Prevención de las Úlceras Arteriales
 - 1.3.1. Estrategias de educación del paciente en Cuidados Preventivos
 - 1.3.2. Medidas de prevención secundaria en entornos de Atención Médica
 - 1.3.3. Desarrollo de programas de cuidado personalizado
- 1.4. Tratamiento de las Úlceras Arteriales
 - 1.4.1. Enfoques terapéuticos conservadores
 - 1.4.2. Intervenciones quirúrgicas y procedimientos invasivos
 - 1.4.3. Manejo de complicaciones asociadas al tratamiento
- 1.5. Cuidado de las Úlceras Arteriales por Enfermería
 - 1.5.1. Cuidado de heridas específicos
 - 1.5.2. Monitoreo continuo de la Úlcera y la piel circundante
 - 1.5.3. Promoción del autocuidado y la autovigilancia
- 1.6. Manejo del dolor en las Úlceras Arteriales
 - 1.6.1. Estrategias farmacológicas para el control del dolor
 - 1.6.2. Técnicas de terapia física y rehabilitación
 - 1.6.3. Intervenciones psicosociales para el manejo del Dolor Crónico
- 1.7. Nutrición y Úlceras Arteriales
 - 1.7.1. Impacto de la nutrición en la cicatrización de Úlceras Arteriales
 - 1.7.2. Recomendaciones dietéticas para mejorar la salud vascular
 - 1.7.3. Abordaje de la malnutrición en pacientes con Úlceras Arteriales





- 1.8. Úlceras Arteriales en pacientes geriátricos
 - 1.8.1. Consideraciones especiales en el cuidado de personas mayores
 - 1.8.2. Manejo de comorbilidades y fragilidad vascular
 - 1.8.3. Estrategias de cuidado centradas en el paciente geriátrico
- 1.9. Úlceras Arteriales en pacientes con enfermedades vasculares
 - 1.9.1. Evaluación y tratamiento de condiciones vasculares subyacentes
 - 1.9.2. Coordinación de la atención entre especialidades médicas
 - 1.9.3. Desarrollo de planes de cuidado personalizados
- 1.10. Avances en el tratamiento de las Úlceras Arteriales
 - 1.10.1. Innovaciones en terapias de cicatrización de heridas
 - 1.10.2. Progresos en técnicas quirúrgicas y procedimientos endovasculares
 - 1.10.3. Investigaciones sobre nuevas terapias y tratamientos farmacológicos

“ Dispondrás de los contenidos didácticos desde cualquier dispositivo con conexión a internet, incluso desde tu móvil. ¡Matricúlate ya!”

05

Metodología

Este programa de capacitación ofrece una forma diferente de aprender. Nuestra metodología se desarrolla a través de un modo de aprendizaje de forma cíclica: ***el Relearning***.

Este sistema de enseñanza es utilizado, por ejemplo, en las facultades de medicina más prestigiosas del mundo y se ha considerado uno de los más eficaces por publicaciones de gran relevancia como el ***New England Journal of Medicine***.





“

Descubre el Relearning, un sistema que abandona el aprendizaje lineal convencional para llevarte a través de sistemas cíclicos de enseñanza: una forma de aprender que ha demostrado su enorme eficacia, especialmente en las materias que requieren memorización”

En TECH Nursing School empleamos el Método del Caso

Ante una determinada situación concreta, ¿qué debería hacer un profesional? A lo largo del programa, los estudiantes se enfrentarán a múltiples casos clínicos simulados, basados en pacientes reales en los que deberán investigar, establecer hipótesis y, finalmente, resolver la situación. Existe abundante evidencia científica sobre la eficacia del método. Los enfermeros aprenden mejor, más rápido y de manera más sostenible en el tiempo.

Con TECH los enfermeros experimentan una forma de aprender que está moviendo los cimientos de las universidades tradicionales de todo el mundo.



Según el Dr. Gérvas, el caso clínico es la presentación comentada de un paciente, o grupo de pacientes, que se convierte en «caso», en un ejemplo o modelo que ilustra algún componente clínico peculiar, bien por su poder docente, bien por su singularidad o rareza. Es esencial que el caso se apoye en la vida profesional actual, intentando recrear los condicionantes reales en la práctica profesional de la enfermería.

“

¿Sabías que este método fue desarrollado en 1912, en Harvard, para los estudiantes de Derecho? El método del caso consistía en presentarles situaciones complejas reales para que tomaran decisiones y justificasen cómo resolverlas. En 1924 se estableció como método estándar de enseñanza en Harvard”

La eficacia del método se justifica con cuatro logros fundamentales:

1. Los enfermeros que siguen este método no solo consiguen la asimilación de conceptos, sino un desarrollo de su capacidad mental, mediante ejercicios de evaluación de situaciones reales y aplicación de conocimientos.
2. El aprendizaje se concreta de una manera sólida en capacidades prácticas que permiten al profesional de la enfermería una mejor integración del conocimiento en el ámbito hospitalario o de atención primaria.
3. Se consigue una asimilación más sencilla y eficiente de las ideas y conceptos, gracias al planteamiento de situaciones que han surgido de la realidad.
4. La sensación de eficiencia del esfuerzo invertido se convierte en un estímulo muy importante para el alumnado, que se traduce en un interés mayor en los aprendizajes y un incremento del tiempo dedicado a trabajar en el curso.



Relearning Methodology

TECH aúna de forma eficaz la metodología del Estudio de Caso con un sistema de aprendizaje 100% online basado en la reiteración, que combina 8 elementos didácticos diferentes en cada lección.

Potenciamos el Estudio de Caso con el mejor método de enseñanza 100% online: el Relearning.



El enfermero(a) aprenderá mediante casos reales y resolución de situaciones complejas en entornos simulados de aprendizaje. Estos simulacros están desarrollados a partir de software de última generación que permiten facilitar el aprendizaje inmersivo.

Situado a la vanguardia pedagógica mundial, el método Relearning ha conseguido mejorar los niveles de satisfacción global de los profesionales que finalizan sus estudios, con respecto a los indicadores de calidad de la mejor universidad online en habla hispana (Universidad de Columbia).

Con esta metodología se han capacitado más de 175.000 enfermeros con un éxito sin precedentes en todas las especialidades con independencia de la carga práctica.

Nuestra metodología pedagógica está desarrollada en un entorno de máxima exigencia, con un alumnado universitario de un perfil socioeconómico alto y una media de edad de 43,5 años.

El Relearning te permitirá aprender con menos esfuerzo y más rendimiento, implicándote más en tu especialización, desarrollando el espíritu crítico, la defensa de argumentos y el contraste de opiniones: una ecuación directa al éxito.

En nuestro programa, el aprendizaje no es un proceso lineal, sino que sucede en espiral (aprender, desaprender, olvidar y reaprender). Por eso, se combinan cada uno de estos elementos de forma concéntrica.

La puntuación global que obtiene el sistema de aprendizaje de TECH es de 8.01, con arreglo a los más altos estándares internacionales.



Este programa ofrece los mejores materiales educativos, preparados a conciencia para los profesionales:



Material de estudio

Todos los contenidos didácticos son creados por los especialistas que van a impartir el programa universitario, específicamente para él, de manera que el desarrollo didáctico sea realmente específico y concreto.

Estos contenidos son aplicados después al formato audiovisual, para crear el método de trabajo online de TECH. Todo ello, con las técnicas más novedosas que ofrecen piezas de gran calidad en todos y cada uno los materiales que se ponen a disposición del alumno.



Técnicas y procedimientos de enfermería en vídeo

TECH acerca al alumno las técnicas más novedosas, los últimos avances educativos y al primer plano de la actualidad en técnicas de enfermería. Todo esto, en primera persona, con el máximo rigor, explicado y detallado para contribuir a la asimilación y comprensión del estudiante. Y lo mejor de todo, puedes verlos las veces que quieras.



Resúmenes interactivos

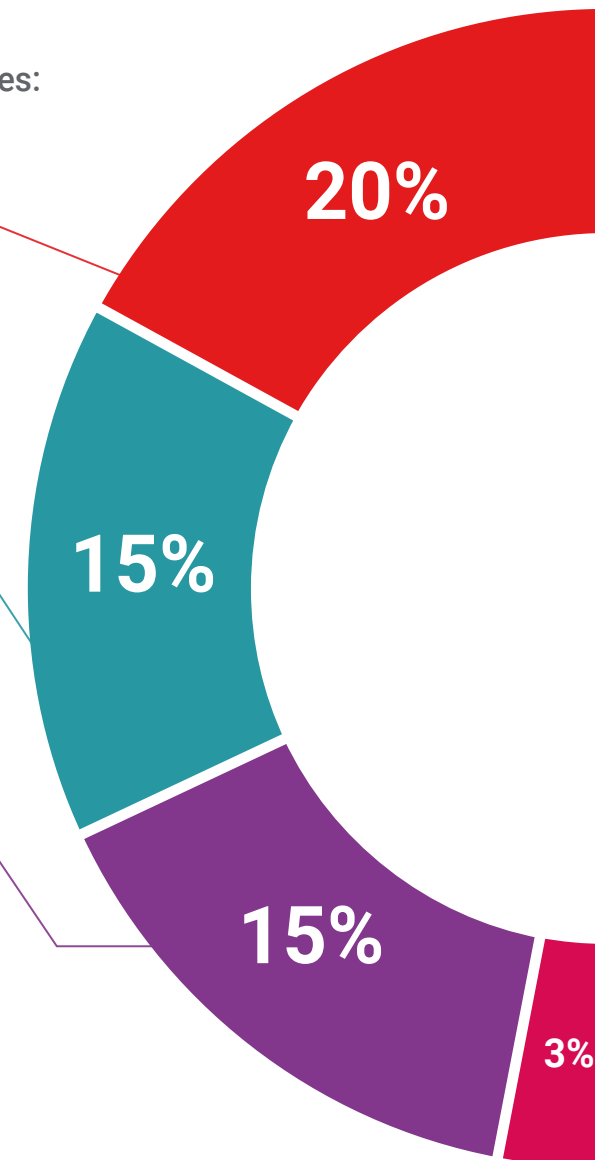
El equipo de TECH presenta los contenidos de manera atractiva y dinámica en píldoras multimedia que incluyen audios, vídeos, imágenes, esquemas y mapas conceptuales con el fin de afianzar el conocimiento.

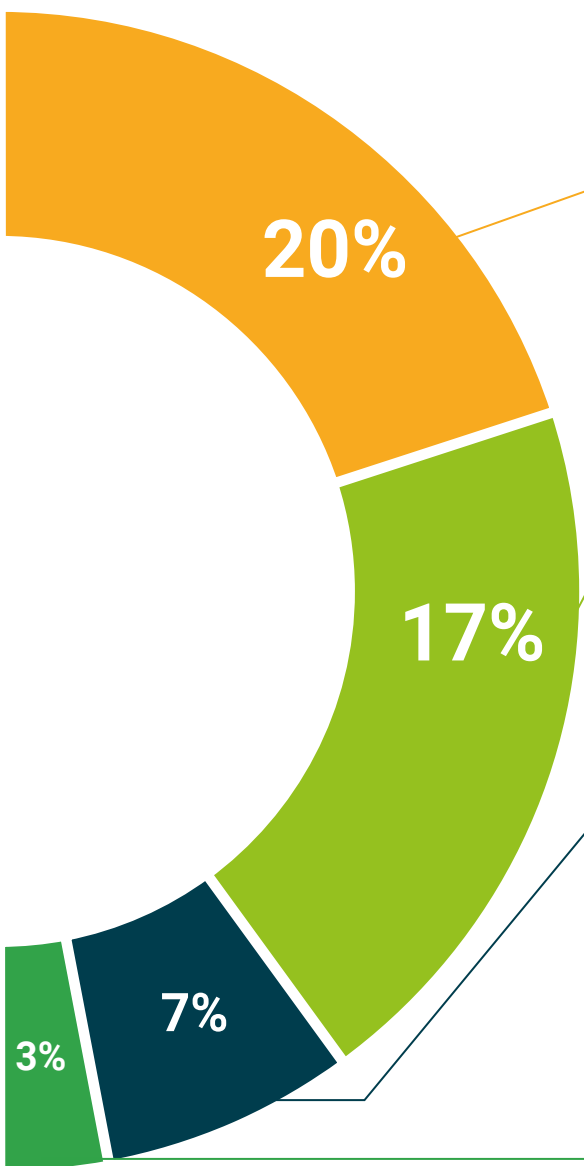
Este exclusivo sistema educativo para la presentación de contenidos multimedia fue premiado por Microsoft como "Caso de éxito en Europa".



Lecturas complementarias

Artículos recientes, documentos de consenso y guías internacionales, entre otros. En la biblioteca virtual de TECH el estudiante tendrá acceso a todo lo que necesita para completar su capacitación.





Análisis de casos elaborados y guiados por expertos

El aprendizaje eficaz tiene, necesariamente, que ser contextual. Por eso, TECH presenta los desarrollos de casos reales en los que el experto guiará al alumno a través del desarrollo de la atención y la resolución de las diferentes situaciones: una manera clara y directa de conseguir el grado de comprensión más elevado.



Testing & Retesting

Se evalúan y reevalúan periódicamente los conocimientos del alumno a lo largo del programa, mediante actividades y ejercicios evaluativos y autoevaluativos: para que, de esta manera, el estudiante compruebe cómo va consiguiendo sus metas.



Clases magistrales

Existe evidencia científica sobre la utilidad de la observación de terceros expertos. El denominado Learning from an Expert afianza el conocimiento y el recuerdo, y genera seguridad en las futuras decisiones difíciles.



Guías rápidas de actuación

TECH ofrece los contenidos más relevantes del curso en forma de fichas o guías rápidas de actuación. Una manera sintética, práctica y eficaz de ayudar al estudiante a progresar en su aprendizaje.



06

Titulación

Este programa en Manejo de Úlceras Arteriales para Enfermería garantiza, además de la capacitación más rigurosa y actualizada, el acceso a un título de Curso Universitario expedido por TECH Universidad Tecnológica.



“

Supera con éxito este programa y recibe tu titulación universitaria sin desplazamientos ni farragosos trámites”

Este programa te permitirá obtener el título de **Curso Universitario en Manejo de Úlceras Arteriales para Enfermería** emitido por TECH Universidad Tecnológica.

TECH Universidad Tecnológica, es una Universidad española oficial, que forma parte del Espacio Europeo de Educación Superior (EEES). Con un enfoque centrado en la excelencia académica y la calidad universitaria a través de la tecnología.

Este título propio contribuye de forma relevante al desarrollo de la educación continua y actualización del profesional, garantizándole la adquisición de las competencias en su área de conocimiento y aportándole un alto valor curricular universitario a su formación. Es 100% válido en todas las Oposiciones, Carrera Profesional y Bolsas de Trabajo de cualquier Comunidad Autónoma española.

Además, el riguroso sistema de garantía de calidad de TECH asegura que cada título otorgado cumpla con los más altos estándares académicos, brindándole al egresado la confianza y la credibilidad que necesita para destacarse en su carrera profesional.

Título: **Curso Universitario en Manejo de Úlceras Arteriales para Enfermería**

Modalidad: **online**

Duración: **6 semanas**

Acreditación: **6 ECTS**



*Apostilla de La Haya. En caso de que el alumno solicite que su título en papel recabe la Apostilla de La Haya, TECH EDUCATION realizará las gestiones oportunas para su obtención, con un coste adicional.



Curso Universitario
Manejo de Úlceras
Arteriales para Enfermería

- » Modalidad: online
- » Duración: 6 semanas
- » Titulación: TECH Universidad Tecnológica
- » Acreditación: 6 ECTS
- » Horario: a tu ritmo
- » Exámenes: online

Curso Universitario

Manejo de Úlceras Arteriales para Enfermería

