

Curso

Urgências Obstétricas do
Segundo e Terceiro Trimestre
para Enfermagem Obstétrica



Curso

Urgências Obstétricas do Segundo e Terceiro Trimestre para Enfermagem Obstétrica

- » Modalidade: online
- » Duração: 6 semanas
- » Certificado: TECH Universidade Tecnológica
- » Horário: no seu próprio ritmo
- » Provas: online

Acesso ao site: www.techtute.com/br/enfermagem/curso/urgencias-obstetricas-segundo-terceiro-trimestre-enfermagem-obstetrica

Índice

01

Apresentação

pág. 4

02

Objetivos

pág. 8

03

Direção do curso

pág. 12

04

Estrutura e conteúdo

pág. 16

05

Metodologia

pág. 20

06

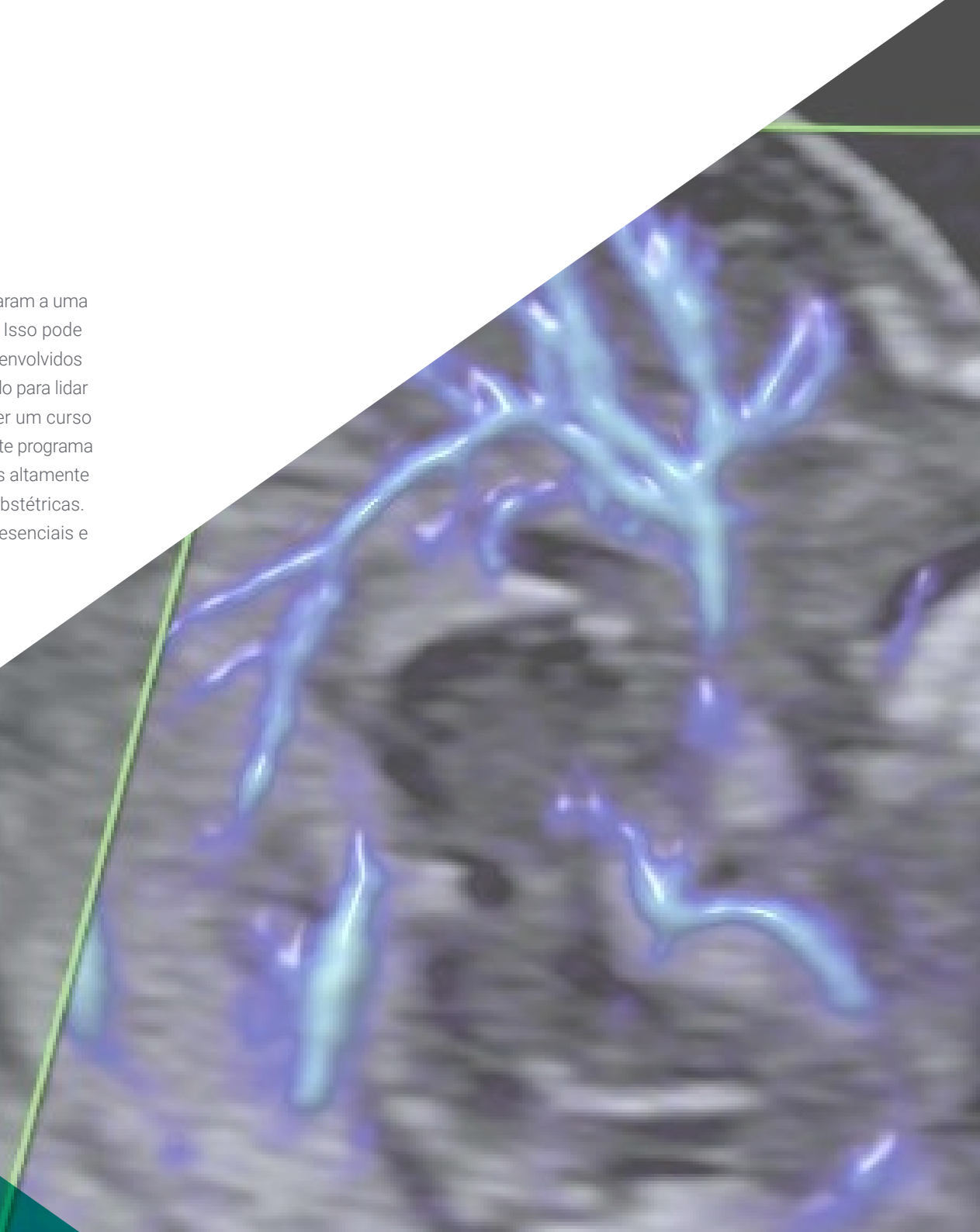
Certificado

pág. 28

01

Apresentação

Os avanços tecnológicos, como as melhorias nas técnicas de reprodução assistida, levaram a uma evolução sociodemográfica na qual a idade materna pode se tornar mais avançada. Isso pode levar a uma série de complicações durante a gravidez, entre os muitos outros fatores envolvidos no segundo e terceiro trimestres da gravidez. O enfermeiro obstetra deve estar preparado para lidar com precisão com patologias de vários tipos, e a melhor ferramenta para isso é fazer um curso de atualização exaustivo voltado para essa área específica de urgências obstétricas. Este programa universitário é uma resposta a essa necessidade, reunindo uma equipe de professores altamente qualificados com ampla experiência em prestigiados departamentos de urgências obstétricas. Além disso, para facilitar ao máximo a compatibilidade desse programa, as aulas presenciais e os horários pré-agendados foram eliminados, tornando-o totalmente online.





“

Fique por dentro dos últimos avanços em estados hipertensivos, hepatopatias e pré-eclâmpsia na gravidez”

Muitas intervenções a serem realizadas pelo enfermeiro obstetra no Departamento de Urgências Obstétricas exigem uma abordagem multidisciplinar, combinando o trabalho de sua própria área com o da UTI adulta ou neonatal. Isso requer um nível de atualização regular, uma vez que os critérios de gravidade que implicam precisamente esse encaminhamento precisam ser renovados, especialmente no segundo e terceiro trimestres de gravidez.

A equipe de professores encarregada de preparar este programa está ciente desse fato e, portanto, preparou cada tópico de forma exaustiva e meticulosa, apresentando os postulados científicos mais recentes e enriquecendo-os com casos clínicos reais. Isso implica em uma contextualização muito maior para o enfermeiro obstetra, que poderá expandir cada tópico de conhecimento por meio de uma infinidade de recursos audiovisuais.

Além disso, para facilitar a combinação desse programa com as responsabilidades pessoais e profissionais do enfermeiro obstetra, todo o conteúdo está disponível para download desde o primeiro dia. Isso significa que a carga de ensino pode ser distribuída de forma totalmente flexível e confortável, adaptando-a ao ritmo do profissional e não o contrário.

Este **Curso de Urgências Obstétricas do Segundo e Terceiro Trimestre para Enfermagem Obstétrica** conta com o conteúdo científico mais completo e atualizado do mercado. Suas principais características são:

- ♦ O desenvolvimento de estudos de caso apresentados por especialistas em Urgências Obstétricas e Neonatais.
- ♦ O conteúdo gráfico, esquemático e extremamente prático com os quais foi elaborado fornecem informações científicas e práticas sobre conteúdos que são essenciais para a prática profissional
- ♦ Contém exercícios práticos onde o processo de autoavaliação é realizado para melhorar o aprendizado
- ♦ Destaque especial para as metodologias inovadoras
- ♦ Lições teóricas, perguntas a especialistas, fóruns de discussão sobre temas controversos e trabalhos de reflexão individual
- ♦ Disponibilidade de acesso a todo o conteúdo a partir de qualquer dispositivo, fixo ou portátil, com conexão à Internet



Mantenha-se atualizado sobre as abordagens mais recentes para patologias como insuficiência cervical e corioamnionite"

“

Você encontrará um conteúdo audiovisual de qualidade sobre tópicos como a síndrome HELLP ou descolamento prematuro da placenta, e poderá aprender mais sobre eles por meio de resumos e vídeos detalhados”

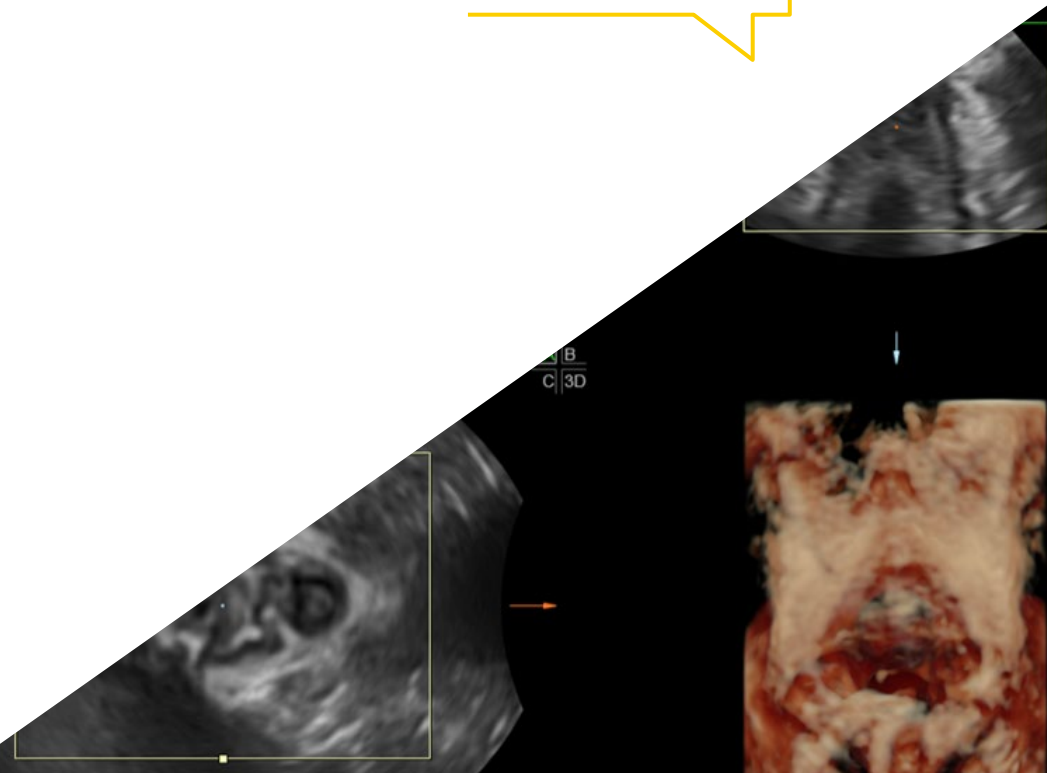
O corpo docente do curso conta com profissionais do setor, que transferem toda a experiência adquirida ao longo de suas carreiras para esta capacitação, além de especialistas reconhecidos de instituições de referência e universidades de prestígio.

O conteúdo multimídia, desenvolvido com a mais recente tecnologia educacional, permitirá ao profissional uma aprendizagem contextualizada, ou seja, realizada através de um ambiente simulado, proporcionando uma capacitação imersiva e programada para praticar diante de situações reais.

A estrutura deste programa se concentra na Aprendizagem Baseada em Problemas, através da qual o profissional deverá resolver as diferentes situações de prática profissional que surgirem ao longo do curso acadêmico. Para isso, contará com a ajuda de um inovador sistema de vídeo interativo realizado por especialistas reconhecidos.

A aula virtual estará disponível 24 horas por dia, e você poderá acessá-la quando quiser.

Faça parte da maior instituição acadêmica online do mundo, com uma equipe técnica e docente comprometida com o seu desenvolvimento profissional.



02

Objetivos

O objetivo deste programa é fornecer aos enfermeiros obstetras os principais avanços e desenvolvimentos nas urgências obstétricas mais comuns no segundo e terceiro trimestres da gravidez. Como resultado, as habilidades de diagnóstico e a precisão do tratamento continuam a ser aprimoradas, contribuindo para a manutenção de um alto padrão de prática profissional em ambientes clínicos exigentes.



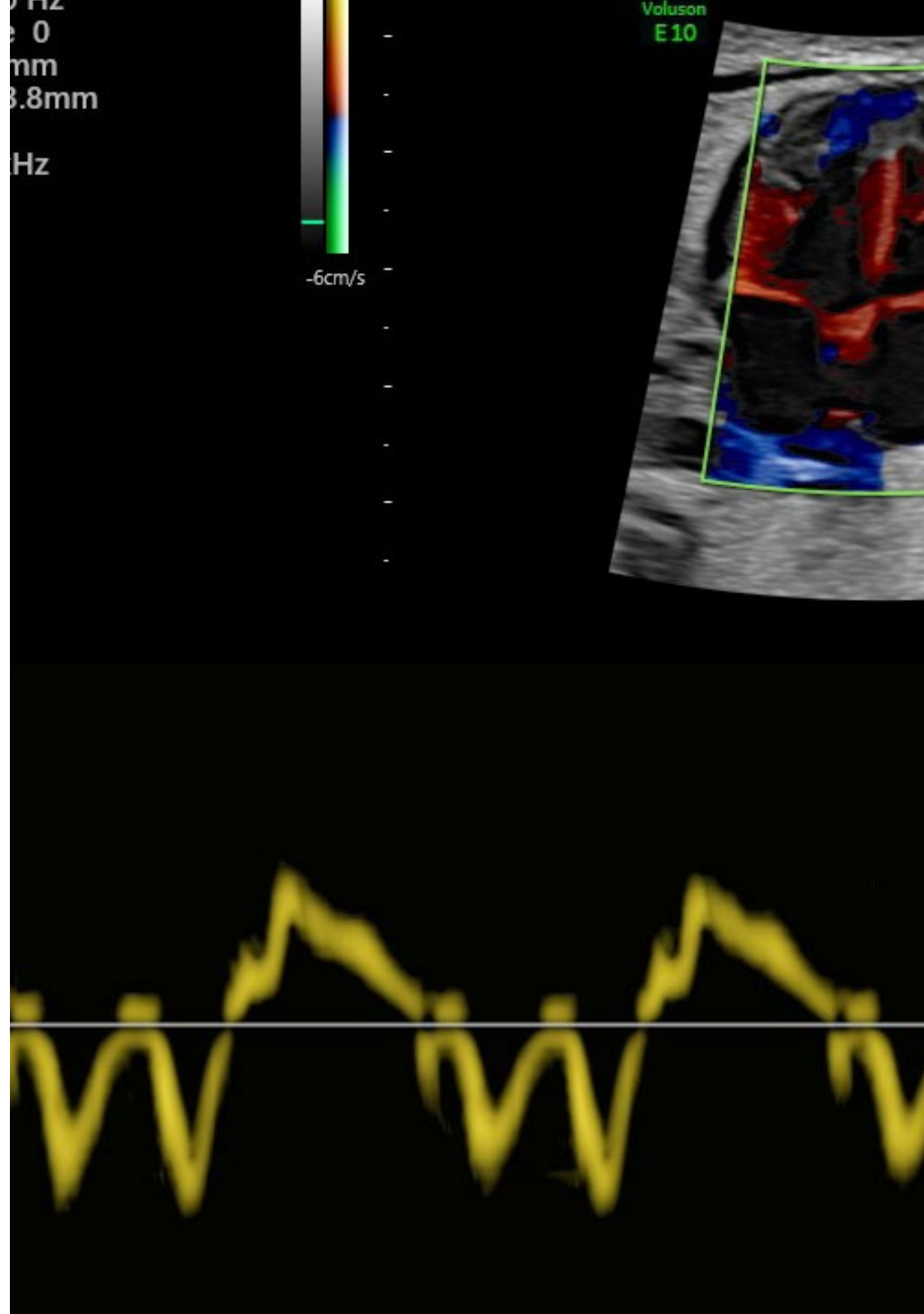
“

Você alcançará seu objetivo de atualização profissional antes mesmo de terminar o Curso, dadas todas as facilidades que a TECH lhe proporciona”



Objetivos gerais

- Detectar as diferentes urgências obstétricas durante a gravidez, parto e puerpério de forma precoce, a fim de realizar uma abordagem atualizada e alcançar um resultado obstétrico satisfatório para poder reduzir a morbidade e mortalidade materna e fetal
- Ser capaz de realizar cuidados especializados em cada patologia obstétrica urgente.
- Adquirir competências para o atendimento neonatal de urgência quando a patologia obstétrica envolve o binômio materno-fetal.





Objetivos específicos

- ♦ Reconhecer e iniciar o tratamento precoce das patologias que ocorrem no segundo e terceiro trimestres da gravidez
- ♦ Demonstrar capacidade na aplicação de cuidados de obstetrícia nestas patologias
- ♦ Promover a continuidade dos cuidados e da comunicação com os outros profissionais que atenderão a essas patologias, que geralmente exigem internação hospitalar

“

Você terá a ajuda direta da equipe técnica da TECH, pronta para resolver qualquer incidente que possa surgir durante o programa”

03

Direção do curso

Por ser uma área tão específica de Urgências Obstétricas, exigindo também a possível intervenção de outros serviços, como o neonatal e a UTI, a equipe de professores responsável por este Curso foi selecionada justamente por seus méritos clínicos e acadêmicos. Como resultado, a qualidade de todo o programa de estudos adquire uma nuance prática indispensável, sendo a combinação perfeita dos mais modernos postulados científicos e da prática da saúde no mais alto nível.



“

A equipe de professores, ciente de sua realidade clínica diária, desenvolveu os programas com o objetivo de oferecer a melhor atualização possível"

Diretor Internacional Convidado

Doutor Olivier Picone é uma figura de destaque em âmbito internacional no campo da Obstetrícia e do Diagnóstico Pré-Natal. De fato, sua experiência tem se concentrado em uma ampla gama de técnicas, incluindo ultrassonografias de rastreamento e diagnóstico, amniocentese e biópsias de trofoblasto. Nesse sentido, ele contribuiu significativamente para o avanço do atendimento médico materno e fetal.

Além de seu trabalho clínico, ele desempenhou papéis importantes em organizações líderes de saúde na França. Assim, como Presidente da Federação Francesa de Centros de Diagnóstico Pré-Natal do CPDPN, ele liderou iniciativas para melhorar a qualidade e acessibilidade dos serviços de diagnóstico pré-natal além das fronteiras do país.

Além disso, seu compromisso com a pesquisa e a prevenção de infecções virais durante a gravidez o levou a publicar numerosos artigos e a participar de grupos de trabalho de prestígio internacional, como a Alta Autoridade de Saúde e o Alto Conselho de Saúde Pública. Entre seus interesses de pesquisa incluem-se a Obstetrícia, Ginecologia, Cirurgia Ginecológica, Cirurgia Obstétrica, Ultrassom Ginecológico, Gravidez Patológica e Ultrassom Obstétrico. Dessa forma, sua dedicação a temas críticos, como CMV e Zika, tem sido fundamental para desenvolver protocolos de manejo e recomendações clínicas.

Também cabe destacar seu cargo como Presidente do Grupo de Pesquisa em Infecções durante a Gravidez (GRIG), sendo coautor de livros acadêmicos de referência, como Patologias Maternas e Gravidez, contribuindo significativamente para o conhecimento científico em seu campo. Igualmente, sua liderança na criação do Curso Universitário de Doenças Infecciosas da Mulher Grávida demonstrou seu compromisso com a capacitação médica e o fortalecimento do atendimento perinatal em todo o mundo.



Dr. Picone, Olivier

- Presidente da Federação Francesa de Centros de Diagnóstico Pré-Natal do CPDPN, Paris, França
- Presidente do Grupo de Pesquisa em Infecções durante a Gravidez (GRIG)
- Ginecologista, Obstetra e Responsável pelo Diagnóstico Pré-Natal em consultórios públicos e privados
- Especialista em Ginecologia Obstétrica pela Universidade de Paris Cité
- Habilitado para Dirigir Pesquisas (HDR) pela Universidade de Paris Cité
- Doutor em Medicina pela Universidade de Paris Cité
- Membro de: Colégio Nacional de Ginecologistas Obstetras da França (CNGOF), Fundo de Saúde da Mulher, Fundação Hospital Foch Clube, Francófono de Medicina Fetal no Colégio Francês de Ultrassonografia Fetal (CNGOF)



Graças à TECH você será capaz de aprender com os melhores profissionais do mundo”

Direção



Sra. Raquel Desirée Fernández López-Mingo

- Enfermeira obstetra no Hospital Geral Universitario Gregorio Marañón e Hospital San Rafael,
- Enfermeira obstetra no Centro de Saúde Cerro Almodovar, em Madri
- Formada em Enfermagem pela Universidade Complutense de Madri
- Especialista em Obstetrícia e Ginecologia no Hospital Geral Universitario Gregorio Marañón, Madri
- Mestrado em Integração de Cuidados e Resolução de Problemas Clínicos em Enfermagem pela Universidade de Alcalá de Henares



Sra. María del Carmen Muñoz Serrano

- Enfermeira Obstetra do Hospital Universitario del Sureste e do Hospital HLA Moncloa, Madri
- Enfermeira Obstetra no Hospital Universitario Infanta Sofía, Madri
- Formada em Enfermagem pela Universidade de Granada
- Enfermeira obstetra-ginecológica do Hospital Geral Universitario Gregorio Marañón, Madri
- Mestrado em Integração de Cuidados e Resolução de Problemas Clínicos em Enfermagem pela Universidade de Alcalá de Henares
- Especialista em Urgências Ginecológicas, Obstétricas e Neonatais pela Universidade Católica de Ávila



04

Estrutura e conteúdo

Seguindo os critérios pedagógicos que favorecem a maior conveniência e eficácia para o profissional de enfermagem, tanto a estrutura quanto o conteúdo deste Curso foram projetados para serem consultados rapidamente em todos os momentos. Isso corrobora a filosofia de que o material didático fornecido será útil mesmo após a conclusão do Curso e que o enfermeiro obstetra poderá baixá-lo integralmente de qualquer dispositivo com conexão à Internet.



“

Você encontrará resumos, exercícios de autoconhecimento, leituras adicionais e vídeos detalhados sobre cada um dos tópicos abordados”

Módulo 1. Urgências obstétricas do segundo e terceiro trimestres

- 1.1. Risco de parto prematuro
 - 1.1.1. Etiologia e fatores de risco
 - 1.1.2. Clínica
 - 1.1.3. Diagnóstico
 - 1.1.4. Tratamento
- 1.2. Ruptura prematura das membranas
 - 1.2.1. Etiologia e fatores de risco
 - 1.2.2. Diagnóstico
 - 1.2.3. Tratamento
- 1.3. Corioamnionite
 - 1.3.1. Etiologia e fatores de risco
 - 1.3.2. Clínica
 - 1.3.3. Diagnóstico
 - 1.3.4. Tratamento
- 1.4. Insuficiência cervical
 - 1.4.1. Etiologia e fatores de risco
 - 1.4.2. Diagnóstico
 - 1.4.3. Tratamento
- 1.5. Placenta prévia Vasa prévia
 - 1.5.1. Etiologia e fatores de risco
 - 1.5.2. Diagnóstico
 - 1.5.3. Tratamento
- 1.6. Deslocamento da placenta normalmente inserida
 - 1.6.1. Etiologia e fatores de risco
 - 1.6.2. Diagnóstico
 - 1.6.3. Ação contra o descolamento prematuro da placenta
- 1.7. Hepatopatias na gravidez
 - 1.7.1. Colestase intra-hepática
 - 1.7.2. Gordura no fígado





- 1.8. Estados Hipertensivos da Gravidez (EHG)
 - 1.8.1. Classificação
 - 1.8.2. Etiologia e fatores de risco
 - 1.8.3. Diagnóstico
 - 1.8.4. Critérios de gravidade
- 1.9. Pré-eclâmpsia na gravidez
 - 1.9.1. Pré-eclâmpsia
- 1.10. Eclâmpsia e síndrome HELLP
 - 1.10.1. Eclâmpsia
 - 1.10.2. Síndrome de HELLP

“ *Aprofunde e modernize seus conhecimentos com um programa de estudos adaptado à realidade mais urgente das emergências obstétricas no segundo e terceiro trimestres da gravidez*”

05

Metodologia

Este curso oferece uma maneira diferente de aprender. Nossa metodologia é desenvolvida através de um modo de aprendizagem cíclico: **o Relearning**. Este sistema de ensino é utilizado, por exemplo, nas faculdades de medicina mais prestigiadas do mundo e foi considerado um dos mais eficazes pelas principais publicações científicas, como o ***New England Journal of Medicine***.





“

Descubra o Relearning, um sistema que abandona a aprendizagem linear convencional para realizá-la através de sistemas de ensino cíclicos: uma forma de aprendizagem que se mostrou extremamente eficaz, especialmente em disciplinas que requerem memorização”

Na TECH Nursing School usamos o Método de Estudo de Caso

Em uma situação concreta, o que um profissional deveria fazer? Ao longo deste programa, os alunos irão se deparar com diversos casos clínicos simulados, baseados em pacientes reais, onde deverão investigar, estabelecer hipóteses e finalmente resolver as situações. Há inúmeras evidências científicas sobre a eficácia deste método. Os enfermeiros aprendem melhor, mais rápido e de forma mais sustentável ao longo do tempo.

Com a TECH os enfermeiros experimentam uma maneira de aprender que está revolucionando as bases das universidades tradicionais em todo o mundo.



Segundo o Dr. Gérvas, o caso clínico é a apresentação comentada de um paciente, ou grupo de pacientes, que se torna um "caso", um exemplo ou modelo que ilustra algum componente clínico peculiar, seja pelo seu poder de ensino ou pela sua singularidade ou raridade. É essencial que o caso estudado seja fundamentado na vida profissional atual, recriando as condições reais na prática da enfermagem profissional.

“

Você sabia que este método foi desenvolvido em 1912, em Harvard, para os alunos de Direito? O método do caso consistia em apresentar situações reais e complexas para que os alunos tomassem decisões e justificassem como resolvê-las. Em 1924 foi estabelecido como o método de ensino padrão em Harvard”

A eficácia do método é justificada por quatro conquistas fundamentais:

1. Os enfermeiros que seguem este método não só assimilam os conceitos, mas também desenvolvem a capacidade mental através de exercícios que avaliam situações reais e a aplicação do conhecimento.
2. A aprendizagem se consolida através das habilidades práticas, permitindo que o profissional de enfermagem integre melhor o conhecimento no ambiente hospitalar ou no atendimento primário.
3. A assimilação de ideias e conceitos se torna mais fácil e mais eficiente, graças ao uso de situações decorrentes da realidade.
4. A sensação de eficiência do esforço investido se torna um estímulo muito importante para os alunos, o que se traduz em um maior interesse pela aprendizagem e um aumento no tempo dedicado ao curso.



Metodologia Relearning

A TECH utiliza de maneira eficaz a metodologia do estudo de caso com um sistema de aprendizagem 100% online, baseado na repetição, combinando 8 elementos didáticos diferentes em cada aula.

Potencializamos o Estudo de Caso com o melhor método de ensino 100% online: o Relearning.



O enfermeiro aprenderá através de casos reais e da resolução de situações complexas em ambientes simulados de aprendizagem. Estes simulados são realizados através de softwares de última geração para facilitar a aprendizagem imersiva.

Na vanguarda da pedagogia mundial, o método Relearning conseguiu melhorar os níveis de satisfação geral dos profissionais que concluíram seus estudos, com relação aos indicadores de qualidade da melhor universidade online do mundo (Universidade de Columbia).

Essa metodologia já capacitou mais de 175 mil enfermeiros com sucesso sem precedentes em todas as especialidades, independente da carga prática. Nossa metodologia de ensino é desenvolvida em um ambiente altamente exigente, com um corpo discente com um perfil socioeconômico médio-alto e uma média de idade de 43,5 anos.

O Relearning permitirá uma aprendizagem com menos esforço e mais desempenho, fazendo com que você se envolva mais em sua especialização, desenvolvendo o espírito crítico e sua capacidade de defender argumentos e contrastar opiniões: uma equação de sucesso.

No nosso programa, a aprendizagem não é um processo linear, ela acontece em espiral (aprender, desaprender, esquecer e reaprender). Portanto, combinamos cada um desses elementos de forma concêntrica.

A nota geral do sistema de aprendizagem da TECH é de 8,01, de acordo com os mais altos padrões internacionais.



Neste programa, oferecemos o melhor material educacional, preparado especialmente para os profissionais:



Material de estudo

Todo o conteúdo didático foi desenvolvido especialmente para o programa pelos especialistas que irão ministrá-lo, o que permite que o desenvolvimento didático seja realmente específico e concreto.

Esse conteúdo é adaptado ao formato audiovisual, para criar o método de trabalho online da TECH. Tudo isso com as técnicas mais inovadoras e oferecendo alta qualidade em cada um dos materiais que colocamos à disposição do aluno.



Técnicas e procedimentos de enfermagem em vídeo

A TECH aproxima o aluno das técnicas mais recentes, dos últimos avanços educacionais e da vanguarda das técnicas de enfermagem atuais. Tudo isso com o máximo rigor, explicado e detalhado para contribuir para a assimilação e compreensão do aluno. E o melhor de tudo, você pode vê-los quantas vezes quiser.



Resumos interativos

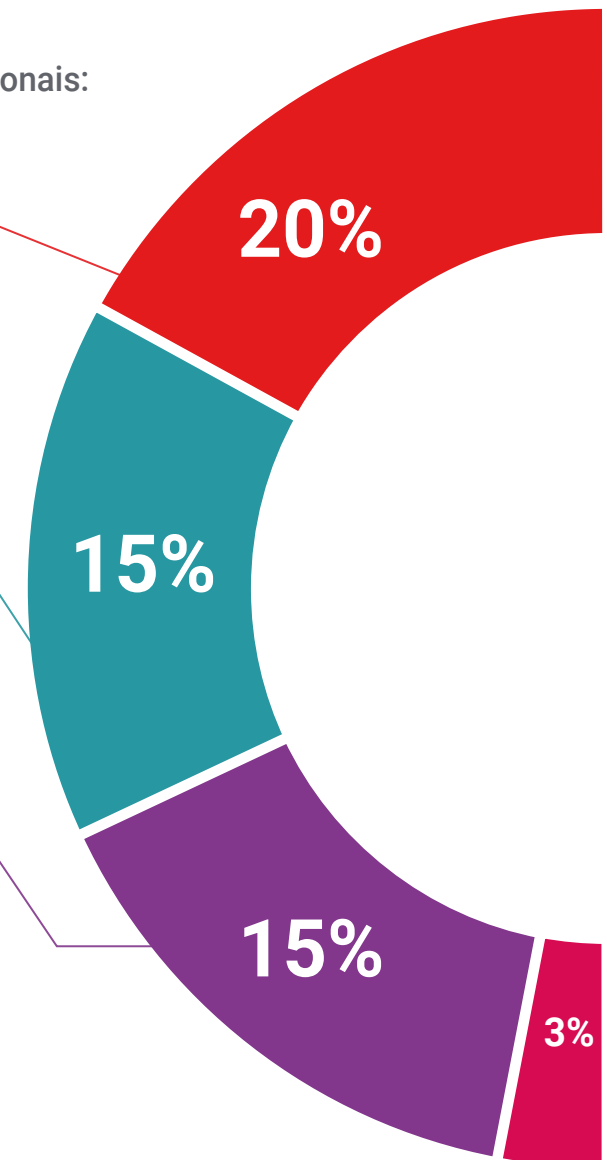
A equipe da TECH apresenta o conteúdo de forma atraente e dinâmica através de pílulas multimídia que incluem áudios, vídeos, imagens, gráficos e mapas conceituais para consolidar o conhecimento.

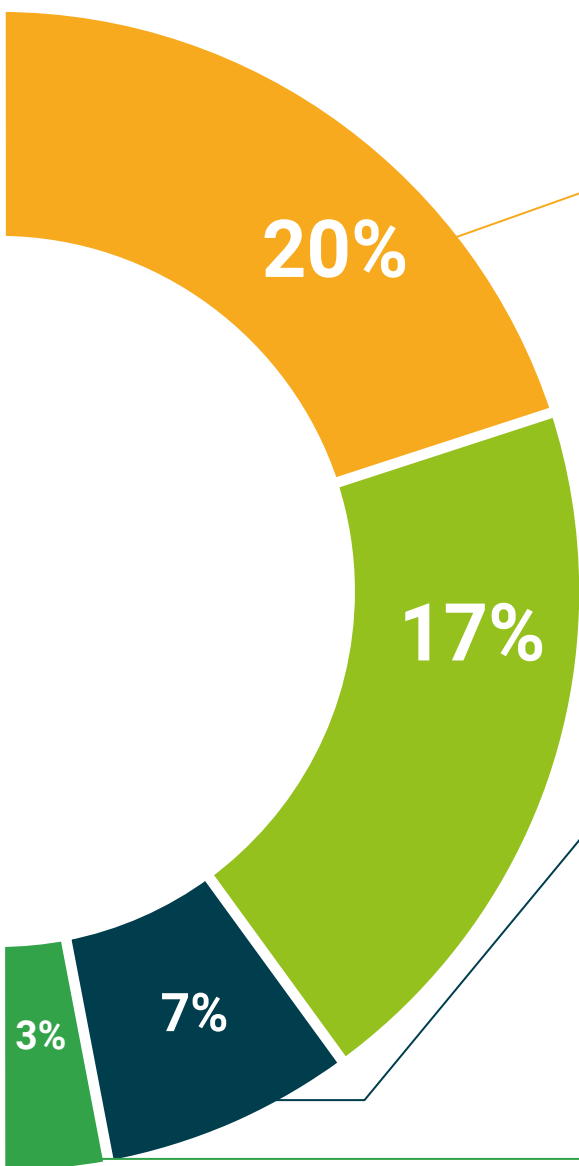
Este sistema exclusivo de capacitação por meio da apresentação de conteúdo multimídia foi premiado pela Microsoft como "Caso de sucesso na Europa".



Leituras complementares

Artigos recentes, documentos de consenso e diretrizes internacionais, entre outros. Na biblioteca virtual da TECH o aluno terá acesso a tudo o que for necessário para complementar a sua capacitação.





Estudos de casos elaborados e orientados por especialistas

A aprendizagem efetiva deve ser necessariamente contextual. Portanto, na TECH apresentaremos casos reais em que o especialista guiará o aluno através do desenvolvimento da atenção e da resolução de diferentes situações: uma forma clara e direta de alcançar o mais alto grau de compreensão.



Testing & Retesting

Avaliamos e reavaliamos periodicamente seus conhecimentos ao longo do programa através de atividades e exercícios de avaliação e autoavaliação, para que você possa comprovar que está alcançando seus objetivos.



Masterclasses

Há evidências científicas sobre a utilidade da observação de terceiros especialistas. O "Learning from an expert" fortalece o conhecimento e a memória, além de gerar segurança para a tomada de decisões difíceis no futuro.



Guias rápidos de ação

A TECH oferece o conteúdo mais relevante do curso em formato de fichas de trabalho ou guias rápidos de ação. Uma forma sintetizada, prática e eficaz de ajudar os alunos a progredirem na aprendizagem.



06

Certificado

O Curso de Urgências Obstétricas do Segundo e Terceiro Trimestre para Enfermagem Obstétrica garante, além da capacitação mais rigorosa e atualizada, acesso ao certificado do Curso emitido pela TECH Universidade Tecnológica.



“

Conclua este programa de estudos com sucesso e receba o seu certificado sem sair de casa e sem burocracias”

Este **Curso de Urgências Obstétricas do Segundo e Terceiro Trimestre para Enfermagem Obstétrica** conta com o conteúdo científico mais completo e atualizado do mercado.

Uma vez aprovadas as avaliações, o aluno receberá por correio o certificado* do **Curso** emitido pela **TECH Universidade Tecnológica**.

O certificado emitido pela **TECH Universidade Tecnológica** expressará a qualificação obtida no Curso, atendendo aos requisitos normalmente exigidos pelas bolsas de empregos, concursos públicos e avaliação de carreira profissional.

Título: **Curso de Urgências Obstétricas do Segundo e Terceiro Trimestre para Enfermagem Obstétrica**

Modalidade: **online**

Duração: **6 semanas**



*Apostila de Haia: Caso o aluno solicite que seu certificado seja apostilado, a TECH EDUCATION providenciará a obtenção do mesmo a um custo adicional.



Curso

Urgências Obstétricas do Segundo e Terceiro Trimestre para Enfermagem Obstétrica

- » Modalidade: online
- » Duração: 6 semanas
- » Certificado: TECH Universidade Tecnológica
- » Horário: no seu próprio ritmo
- » Provas: online

Curso

Urgências Obstétricas do
Segundo e Terceiro Trimestre
para Enfermagem Obstétrica