

Curso

Urgências Obstétricas do
Primeiro Trimestre para
Enfermeiros Obstetras



Curso

Urgências Obstétricas do Primeiro Trimestre para Enfermeiros Obstetras

- » Modalidade: online
- » Duração: 6 semanas
- » Certificado: TECH Universidade Tecnológica
- » Horário: no seu próprio ritmo
- » Provas: online

Acesso ao site: www.techtute.com/br/enfermagem/curso/urgencias-obstetricas-primeiro-trimestre-enfermeiros-obstetras

Índice

01

Apresentação

pág. 4

02

Objetivos

pág. 8

03

Direção do curso

pág. 12

04

Estrutura e conteúdo

pág. 18

05

Metodologia

pág. 22

06

Certificado

pág. 30

01

Apresentação

Durante o primeiro trimestre da gravidez, podem ocorrer várias urgências obstétricas, desde dor abdominal e pélvica até metrorragia ou doença trofoblástica. Diferentes tipos de aborto também podem ocorrer durante esse período, para os quais o enfermeiro obstetra deve estar preparado com os conhecimentos mais atualizados. É por esta razão, que este programa universitário compila as principais complicações e condições obstétricas no primeiro trimestre da gravidez, em contraste com os mais recentes postulados científicos e avanços tecnológicos. Dessa forma, os enfermeiros obstetras têm uma grande oportunidade acadêmica de se atualizarem, pois até mesmo o formato online do Curso permite que eles o combinem com a sua atividade profissional mais exigente.



“

Mantenha-se atualizado sobre o tratamento e as complicações do aborto espontâneo, hematomas intrauterinos e diagnóstico de hiperêmese gravídica"

Durante o primeiro trimestre da gravidez, o enfermeiro obstetra precisa lidar não apenas com educação em saúde da própria gestante, mas também com as patologias que podem ocorrer durante esse período. O conhecimento atualizado dos tratamentos e abordagens é uma vantagem significativa para continuar o curso da gravidez de forma segura e estável diminuindo os possíveis fatores de risco.

Para garantir a máxima qualidade dos conteúdos ministrados ao longo do Curso, a TECH reuniu uma equipe de professores com ampla experiência no tratamento de patologias obstétricas de todos os tipos. Com foco especial em Urgências Obstétricas, a equipe de professores combinou sua própria experiência na prática clínica com a teoria científica mais atual, tornando o conteúdo didático muito mais enriquecedor para o enfermeiro obstetra.

Eles estão cientes de que às vezes pode ser difícil fazer um curso com essas características, é por isso que a TECH desenvolveu este formato 100% online para todos os conteúdos. Isso significa que as aulas presenciais e os horários fixos foram eliminados, estabelecendo uma sala de aula virtual disponível 24 horas por dia para que o enfermeiro obstetra possa adaptar a carga de ensino ao seu próprio ritmo.

Este **Curso de Urgências Obstétricas do Primeiro Trimestre para Enfermeiros Obstetras** conta com o conteúdo científico mais completo e atualizado do mercado.

Suas principais características são:

- ♦ O desenvolvimento de estudos de caso apresentados por especialistas em Urgências Obstétricas e Neonatais.
- ♦ O conteúdo gráfico, esquemático e extremamente útil fornece informações científicas e práticas sobre aquelas disciplinas indispensáveis para o exercício da profissão
- ♦ Exercícios práticos onde o processo de autoavaliação é realizado para melhorar o aprendizado
- ♦ Destaque especial para as metodologias inovadoras
- ♦ Lições teóricas, perguntas a especialistas, fóruns de discussão sobre temas controversos e trabalhos de reflexão individual
- ♦ Disponibilidade de acesso a todo o conteúdo a partir de qualquer dispositivo, fixo ou portátil, com conexão à Internet



Você decidirá quando, onde e como distribuir toda a carga horária do Curso, podendo combinar esse programa com suas responsabilidades profissionais mais exigentes"

“

Todo o conteúdo estará disponível para download desde o primeiro dia, para que você possa estudá-lo no conforto do seu tablet, smartphone ou computador de sua preferência”

O corpo docente inclui profissionais da área que trazem a experiência de seu trabalho para esta capacitação, assim como especialistas reconhecidos de empresas líderes e universidades de prestígio.

O conteúdo multimídia, desenvolvido com a mais recente tecnologia educacional, permitirá ao profissional uma aprendizagem contextualizada, ou seja, realizada através de um ambiente simulado, proporcionando uma capacitação imersiva e programada para praticar diante de situações reais.

A estrutura deste programa se concentra na Aprendizagem Baseada em Problemas, através da qual o profissional deverá resolver as diferentes situações de prática profissional que surgirem ao longo do curso acadêmico. Para isso, contará com a ajuda de um inovador sistema de vídeo interativo realizado por especialistas reconhecidos.

Incorpore em sua prática diária os últimos avanços na abordagem psicoemocional da perda do futuro bebê, bem como os avanços na Interrupção Voluntária da Gravidez.

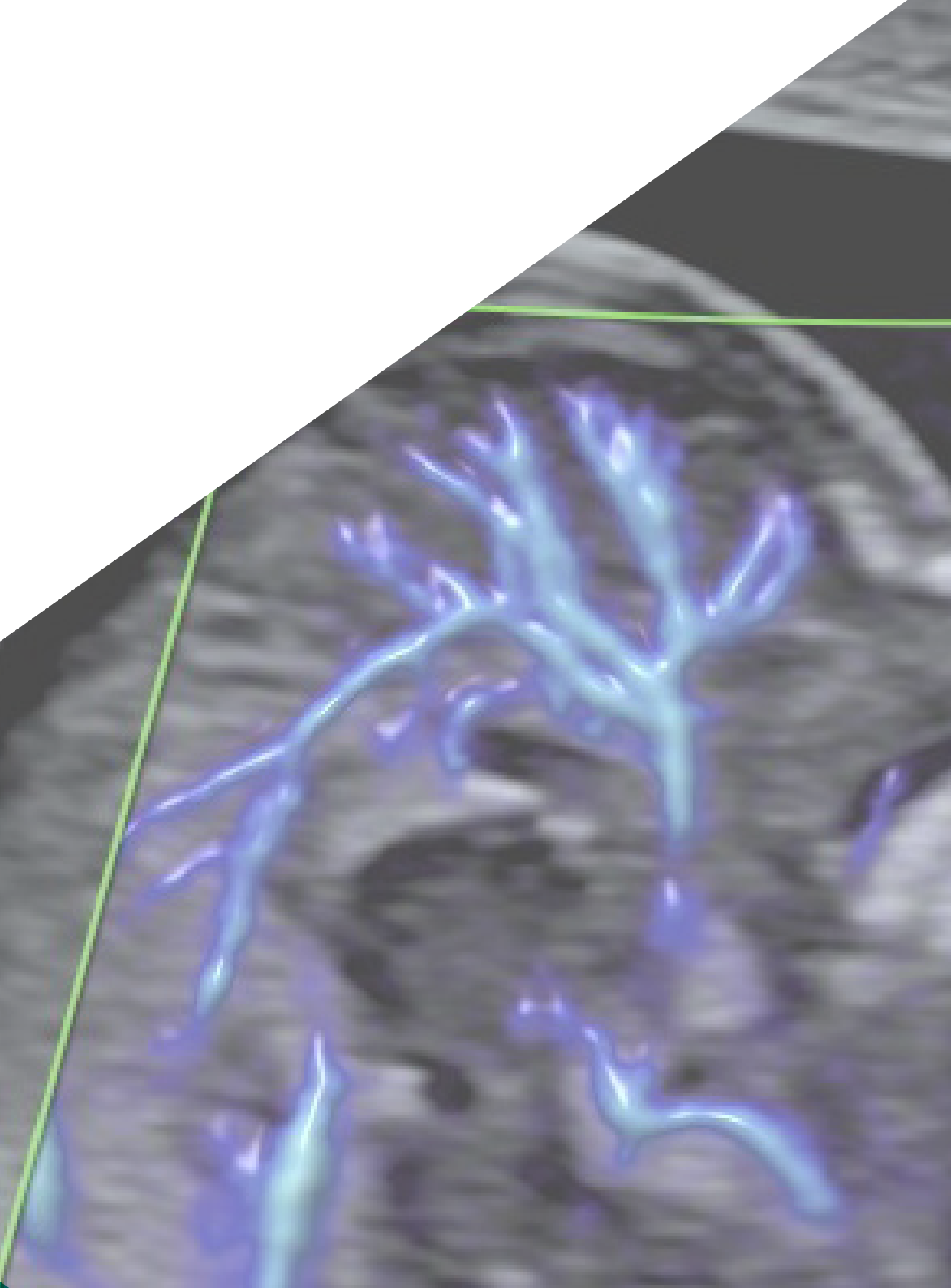
Você poderá ampliar cada tópico por meio de várias leituras complementares e vídeos detalhados produzidos pelos próprios professores.



02

Objetivos

O primeiro trimestre da gravidez pode ser um momento desafiador para os enfermeiros obstetras, pois eles precisam educar a primeira gestante sobre os cuidados com a saúde durante a gravidez e também prevenir e agir prontamente em caso de urgências obstétricas. O objetivo deste programa é oferecer uma atualização direcionada e abrangente nessa área, com todo o conteúdo de que o enfermeiro obstetra precisa para estar atualizado nas áreas críticas do primeiro trimestre da gravidez.



“

Você terá à sua disposição um programa de estudos elaborado por profissionais de prestígio na área de Urgências Obstétricas, garantindo a qualidade científica e prática do conteúdo"

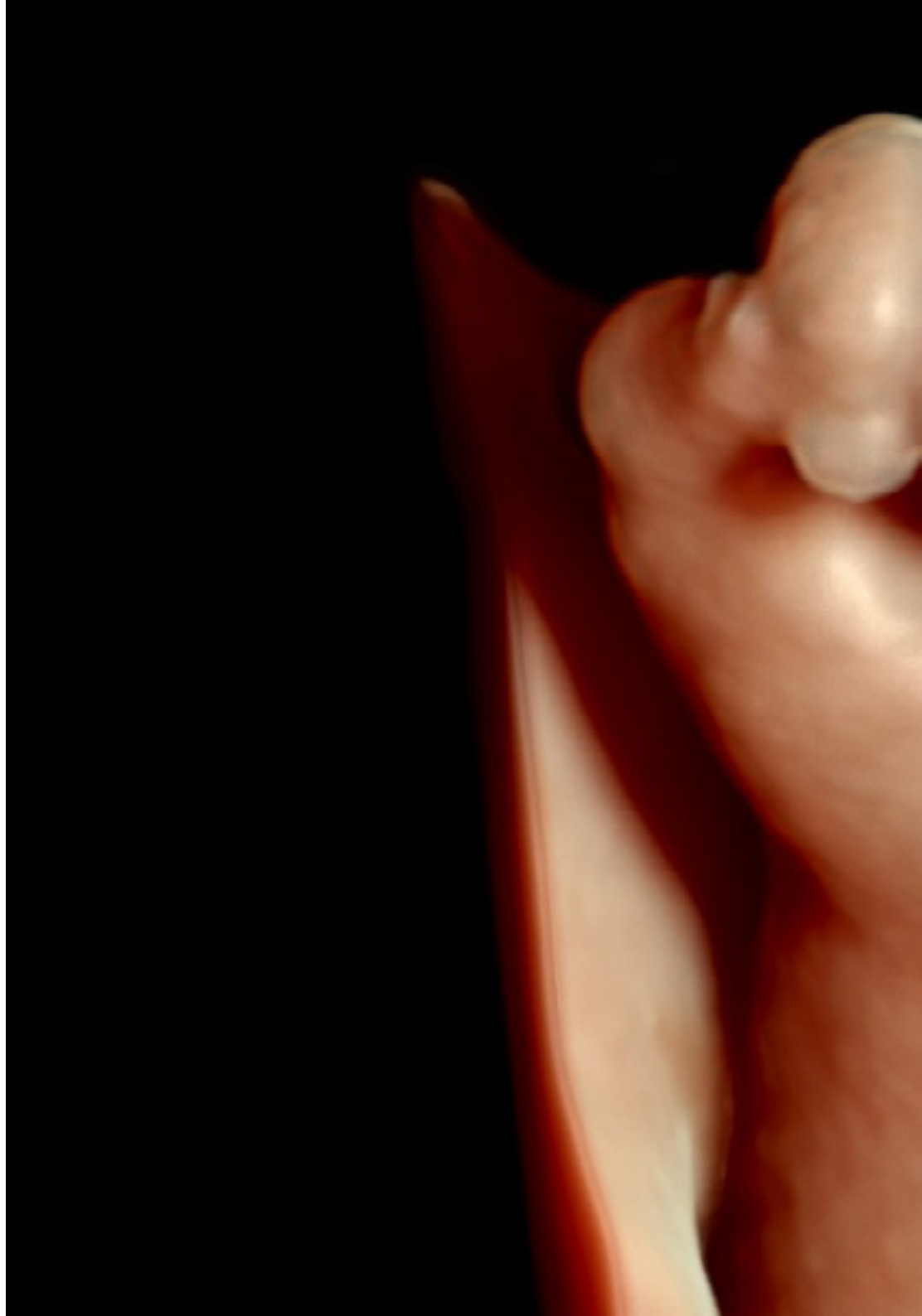


Objetivos gerais

- ♦ Detectar as diferentes emergências obstétricas durante a gravidez, parto e puerpério de forma precoce, a fim de realizar uma abordagem atualizada e alcançar um resultado obstétrico satisfatório para poder reduzir a morbidade e mortalidade materna e fetal.
- ♦ Ser capaz de realizar cuidados especializados em cada patologia obstétrica urgente.
- ♦ Adquirir competências para o atendimento neonatal de urgência quando a patologia obstétrica envolve o binômio materno-fetal.



Você poderá se atualizar sobre as questões mais importantes do primeiro trimestre da gravidez com segurança e rapidez"





Objetivos específicos

- ♦ Reconhecer e iniciar a gestão precoce das patologias que ocorrem no primeiro trimestre da gravidez
- ♦ Demonstrar capacidade na aplicação de cuidados de obstetrícia nestas patologias
- ♦ Promover a continuidade do atendimento às mulheres que sofrem de patologia do primeiro trimestre, quer sejam hospitalizadas ou que tenham alta hospitalar
- ♦ Ser capaz de realizar uma educação apropriada e específica sobre saúde em cada uma dessas patologias

03

Direção do curso

A equipe de professores responsável por este programa conta com uma vasta experiência e conhecimento no campo das Urgências Obstétricas. Isso permitiu que eles criassem um programa específico e direcionado para enfermeiros obstetras que desejam atualizar seus conhecimentos sobre as patologias, condições e doenças que uma mulher grávida pode encontrar durante os primeiros meses de gravidez.





“

Você terá a orientação personalizada da equipe de professores e poderá consultá-los diretamente sobre qualquer dúvida que tiver”

Diretor Internacional Convidado

O Doutor Olivier Picone é uma figura de destaque em âmbito internacional no campo da **Obstetrícia e do Diagnóstico Pré-Natal**. De fato, sua experiência tem se concentrado em uma ampla gama de técnicas, incluindo **ultrassonografias de rastreamento e diagnóstico, amniocenteses e biópsias de trofoblasto**. Nesse sentido, ele contribuiu significativamente para o avanço do **atendimento médico materno e fetal**.

Além de seu **trabalho clínico**, ele desempenhou **papéis importantes** em organizações líderes de saúde na França. Assim, como **Presidente da Federação Francesa de Centros de Diagnóstico Pré-Natal do CPDPN**, ele liderou iniciativas para melhorar a qualidade e acessibilidade dos serviços de diagnóstico pré-natal além das fronteiras do país.

Além disso, seu compromisso com a **pesquisa** e a **prevenção de infecções virais** durante a **gravidez** o levou a publicar numerosos artigos e a participar de **grupos de trabalho de prestígio internacional**, como a **Alta Autoridade de Saúde** e o **Alto Conselho de Saúde Pública**. Entre seus interesses de **pesquisa** incluem-se a **Obstetrícia, Ginecologia, Cirurgia Ginecológica, Cirurgia Obstétrica, Ultrassom Ginecológico, Gravidez Patológica e Ultrassom Obstétrico**. Dessa forma, sua dedicação a temas críticos, como **CMV e Zika**, tem sido fundamental para desenvolver **protocolos de manejo e recomendações clínicas**.

Também cabe destacar seu cargo como **Presidente do Grupo de Pesquisa em Infecções durante a Gravidez (GRIG)**, sendo coautor de livros acadêmicos de referência, como **Patologias Maternas e Gravidez**, contribuindo significativamente para o **conhecimento científico** em seu campo. Igualmente, sua **liderança** na criação do **Curso Universitário de Doenças Infecciosas da Mulher Grávida** demonstrou seu compromisso com a **capacitação médica** e o fortalecimento do **atendimento perinatal** em todo o mundo.



Dr. Picone, Olivier

- Presidente da Federação Francesa de Centros de Diagnóstico Pré-Natal do CPDPN, Paris, França
- Presidente do Grupo de Pesquisa em Infecções durante a Gravidez (GRIG)
- Ginecologista, Obstetra e Responsável pelo Diagnóstico Pré-Natal em consultórios públicos e privados
- Especialista em Ginecologia Obstétrica pela Universidade de Paris Cité
- Habilitado para Dirigir Pesquisas (HDR) pela Universidade de Paris Cité
- Doutor em Medicina pela Universidade de Paris Cité
- Membro de: Colégio Nacional de Ginecologistas Obstetras da França (CNGOF), Fundo de Saúde da Mulher, Fundação Hospital Foch, Clube Francófono de Medicina Fetal no Colégio Francês de Ultrassonografia Fetal (CNGOF)

“

Graças à TECH você será capaz de aprender com os melhores profissionais do mundo”

Direção



Sra. Raquel Desirée Fernández López-Mingo

- ♦ Enfermeira obstetra no Hospital Geral Universitário Gregorio Marañón e Hospital San Rafael,
- ♦ Enfermeira obstetra no Centro de Saúde Cerro Almodovar, em Madri
- ♦ Formada em Enfermagem pela Universidade Complutense de Madri
- ♦ Especialista em Obstetrícia e Ginecologia no Hospital Geral Universitário Gregorio Marañón, Madri
- ♦ Mestrado em Integração de Cuidados e Resolução de Problemas Clínicos em Enfermagem pela Universidade de Alcalá de Henares



Sra. María del Carmen Muñoz Serrano

- ♦ Enfermeira Obstetra do Hospital Universitario del Sureste e do Hospital HLA Moncloa, Madri
- ♦ Enfermeira Obstetra no Hospital Universitário Infanta Sofía, Madri
- ♦ Formada em Enfermagem pela Universidade de Granada
- ♦ Enfermeira obstetra-ginecológica do Hospital Geral Universitário Gregorio Marañón, Madri
- ♦ Mestrado em Integração de Cuidados e Resolução de Problemas Clínicos em Enfermagem pela Universidade de Alcalá de Henares
- ♦ Especialista em Urgências Ginecológicas, Obstétricas e Neonatais pela Universidade Católica de Ávila



Professores

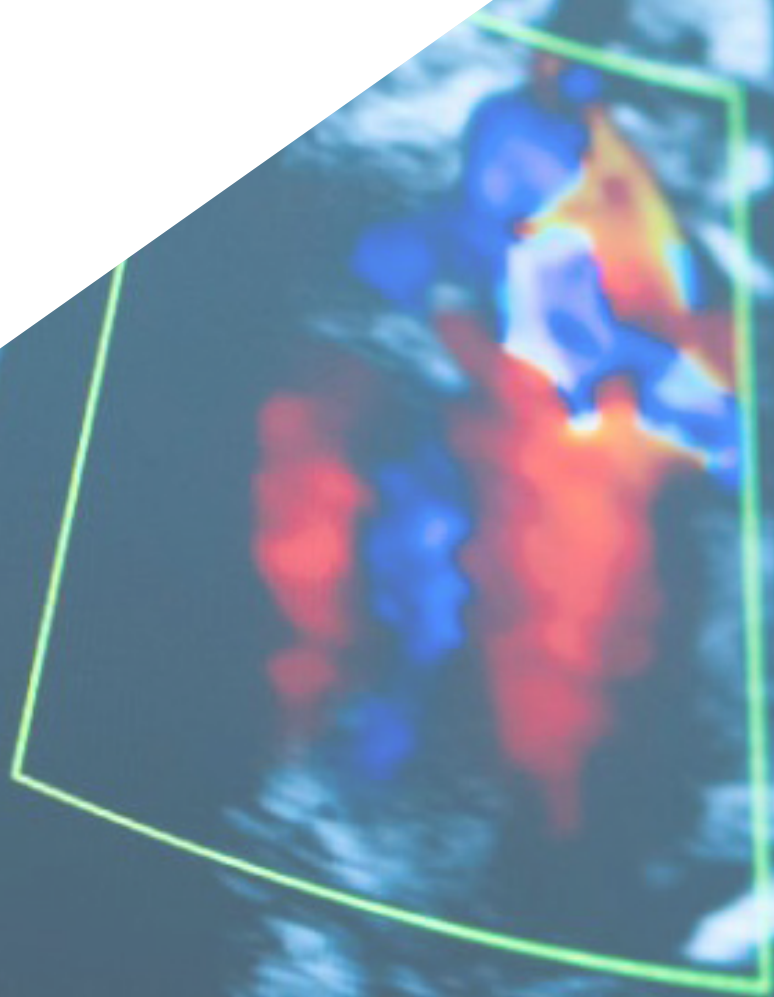
Sra. Roxana Martínez Martín

- ◆ Enfermeira Obstetra do Hospital Materno-Infantil Gregorio Marañón, Madri
- ◆ Enfermeira do Departamento de Hematologia do Hospital General Universitario La Paz, Madri
- ◆ Enfermeira dos departamentos de Fisiopatologia Fetal, Puerpério e Urgências da Maternidade do Hospital Materno-Infantil Universitario La Paz, Madri
- ◆ Enfermeira de Unidade de Anestesia e Reanimação do Hospital Maternal Universitario La Paz, Madri
- ◆ Formada em Enfermagem pela Universidade Autônoma de Madri
- ◆ Especialista em Enfermagem Obstétrica e Ginecológica no Hospital Nuestra Señora de Sonsoles
- ◆ Mestrado Oficial em Enfermagem em Urgências, Emergências e Transporte de Saúde na Universidade CEU San Pablo

04

Estrutura e conteúdo

Com o objetivo de promover uma atualização muito mais eficaz e completa do enfermeiro obstetra, a TECH utilizou a metodologia pedagógica *Relearning* no desenvolvimento deste programa. Isso significa que os conceitos e termos mais importantes do programa são reiterados ao longo do programa, resultando em uma atualização muito mais natural sem a necessidade de investir longas horas de estudo no assunto.



“

Você terá à sua disposição material de referência de alta qualidade, útil mesmo após o término do programa”

Módulo 1. Urgências obstétricas do primeiro trimestre

- 1.1. Hiperêmese gravídica
 - 1.1.1. Etiologia e fatores de risco
 - 1.1.2. Clínica
 - 1.1.3. Diagnóstico
 - 1.1.4. Tratamento Importância da nutrição
- 1.2. Dor abdominal-pelvica em mulheres grávidas
 - 1.2.1. Etiologia
 - 1.2.2. Importância do diagnóstico diferencial
 - 1.2.3. Testes complementares
- 1.3. Metrorragia na primeira metade da gravidez
 - 1.3.1. Ameaça de aborto
 - 1.3.2. Hematomas intrauterinos: retroplacentário, subcoriônico, subamniótico e supracervical
- 1.4. Aborto
 - 1.4.1. Tipos
 - 1.4.2. Etiologia e fatores de risco
 - 1.4.3. Diagnóstico
- 1.5. Tratamento e complicações no aborto
 - 1.5.1. Tratamento
 - 1.5.2. Complicações
- 1.6. Aborto de repetição e aspectos psicoemocionais
 - 1.6.1. Aborto de repetição
 - 1.6.2. Aspectos psicoemocionais
- 1.7. Interrupção voluntária da gravidez (IVG)
 - 1.7.1. Introdução
 - 1.7.2. Premissas legais do IVG
 - 1.7.3. Tratamento
 - 1.7.4. Complicações
 - 1.7.5. Redução ou terminação seletiva de fetos



- 1.8. Gravidez ectópica
 - 1.8.1. Gestação de localização incerta
 - 1.8.2. Tipos de gravidez ectópica
 - 1.8.3. Etiologia e fatores de risco
 - 1.8.4. Diagnóstico
 - 1.8.5. Tratamento
- 1.9. Doença Trofoblástica
 - 1.9.1. Mola hidatiforme
 - 1.9.2. Tumor trofoblástico gestacional
- 1.10. HPV e câncer do colo do útero na gravidez
 - 1.10.1. Triagem durante a gravidez
 - 1.10.2. Tratamento

“

Os vídeos e casos clínicos baseados na prática real lhe ajudarão a contextualizar todo o assunto”

05

Metodologia

Este curso oferece uma maneira diferente de aprender. Nossa metodologia é desenvolvida através de um modo de aprendizagem cíclico: **o Relearning**. Este sistema de ensino é utilizado, por exemplo, nas faculdades de medicina mais prestigiadas do mundo e foi considerado um dos mais eficazes pelas principais publicações científicas, como o ***New England Journal of Medicine***.





“

Descubra o Relearning, um sistema que abandona a aprendizagem linear convencional para realizá-la através de sistemas de ensino cíclicos: uma forma de aprendizagem que se mostrou extremamente eficaz, especialmente em disciplinas que requerem memorização”

Na TECH Nursing School usamos o Método de Estudo de Caso

Em uma situação concreta, o que um profissional deveria fazer? Ao longo deste programa, os alunos irão se deparar com diversos casos clínicos simulados, baseados em pacientes reais, onde deverão investigar, estabelecer hipóteses e finalmente resolver as situações. Há inúmeras evidências científicas sobre a eficácia deste método. Os enfermeiros aprendem melhor, mais rápido e de forma mais sustentável ao longo do tempo.

Com a TECH os enfermeiros experimentam uma maneira de aprender que está revolucionando as bases das universidades tradicionais em todo o mundo.



Segundo o Dr. Gérvas, o caso clínico é a apresentação comentada de um paciente, ou grupo de pacientes, que se torna um "caso", um exemplo ou modelo que ilustra algum componente clínico peculiar, seja pelo seu poder de ensino ou pela sua singularidade ou raridade. É essencial que o caso estudado seja fundamentado na vida profissional atual, recriando as condições reais na prática da enfermagem profissional.

“

Você sabia que este método foi desenvolvido em 1912, em Harvard, para os alunos de Direito? O método do caso consistia em apresentar situações reais e complexas para que os alunos tomassem decisões e justificassem como resolvê-las. Em 1924 foi estabelecido como o método de ensino padrão em Harvard”

A eficácia do método é justificada por quatro conquistas fundamentais:

1. Os enfermeiros que seguem este método não só assimilam os conceitos, mas também desenvolvem a capacidade mental através de exercícios que avaliam situações reais e a aplicação do conhecimento.
2. A aprendizagem se consolida através das habilidades práticas, permitindo que o profissional de enfermagem integre melhor o conhecimento no ambiente hospitalar ou no atendimento primário.
3. A assimilação de ideias e conceitos se torna mais fácil e mais eficiente, graças ao uso de situações decorrentes da realidade.
4. A sensação de eficiência do esforço investido se torna um estímulo muito importante para os alunos, o que se traduz em um maior interesse pela aprendizagem e um aumento no tempo dedicado ao curso.



Metodologia Relearning

A TECH utiliza de maneira eficaz a metodologia do estudo de caso com um sistema de aprendizagem 100% online, baseado na repetição, combinando 8 elementos didáticos diferentes em cada aula.

Potencializamos o Estudo de Caso com o melhor método de ensino 100% online: o Relearning.



O enfermeiro aprenderá através de casos reais e da resolução de situações complexas em ambientes simulados de aprendizagem. Estes simulados são realizados através de softwares de última geração para facilitar a aprendizagem imersiva.

Na vanguarda da pedagogia mundial, o método Relearning conseguiu melhorar os níveis de satisfação geral dos profissionais que concluíram seus estudos, com relação aos indicadores de qualidade da melhor universidade online do mundo (Universidade de Columbia).

Essa metodologia já capacitou mais de 175 mil enfermeiros com sucesso sem precedentes em todas as especialidades, independente da carga prática. Nossa metodologia de ensino é desenvolvida em um ambiente altamente exigente, com um corpo discente com um perfil socioeconômico médio-alto e uma média de idade de 43,5 anos.

O Relearning permitirá uma aprendizagem com menos esforço e mais desempenho, fazendo com que você se envolva mais em sua especialização, desenvolvendo o espírito crítico e sua capacidade de defender argumentos e contrastar opiniões: uma equação de sucesso.

No nosso programa, a aprendizagem não é um processo linear, ela acontece em espiral (aprender, desaprender, esquecer e reaprender). Portanto, combinamos cada um desses elementos de forma concêntrica.

A nota geral do sistema de aprendizagem da TECH é de 8,01, de acordo com os mais altos padrões internacionais.



Neste programa, oferecemos o melhor material educacional, preparado especialmente para os profissionais:



Material de estudo

Todo o conteúdo didático foi desenvolvido especialmente para o programa pelos especialistas que irão ministrá-lo, o que permite que o desenvolvimento didático seja realmente específico e concreto.

Esse conteúdo é adaptado ao formato audiovisual, para criar o método de trabalho online da TECH. Tudo isso com as técnicas mais inovadoras e oferecendo alta qualidade em cada um dos materiais que colocamos à disposição do aluno.



Técnicas e procedimentos de enfermagem em vídeo

A TECH aproxima o aluno das técnicas mais recentes, dos últimos avanços educacionais e da vanguarda das técnicas de enfermagem atuais. Tudo isso com o máximo rigor, explicado e detalhado para contribuir para a assimilação e compreensão do aluno. E o melhor de tudo, você pode vê-los quantas vezes quiser.



Resumos interativos

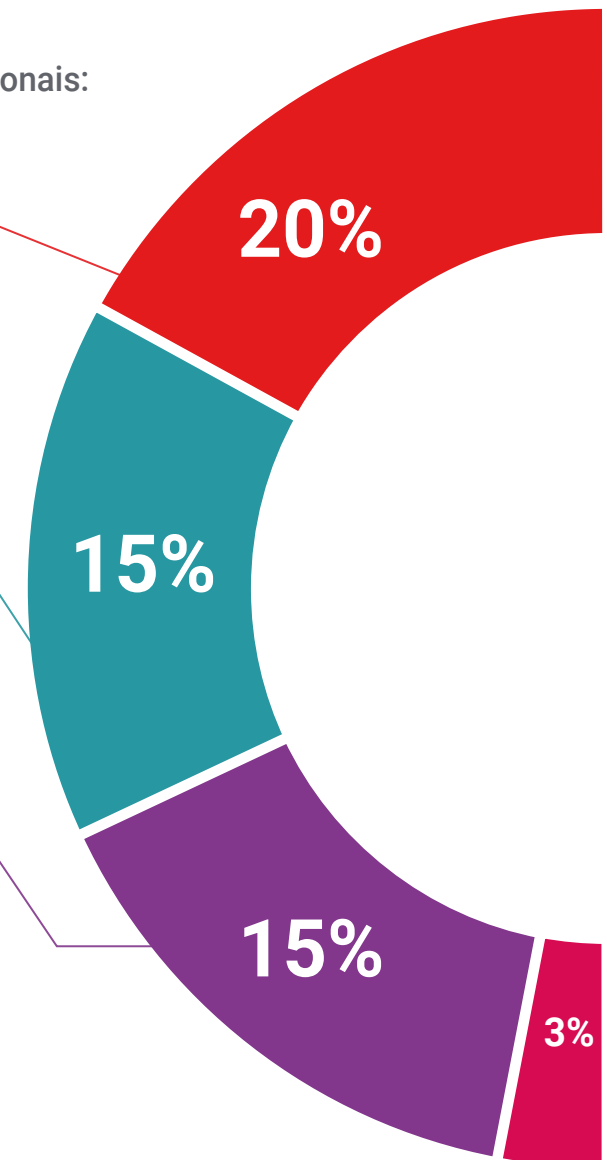
A equipe da TECH apresenta o conteúdo de forma atraente e dinâmica através de pílulas multimídia que incluem áudios, vídeos, imagens, gráficos e mapas conceituais para consolidar o conhecimento.

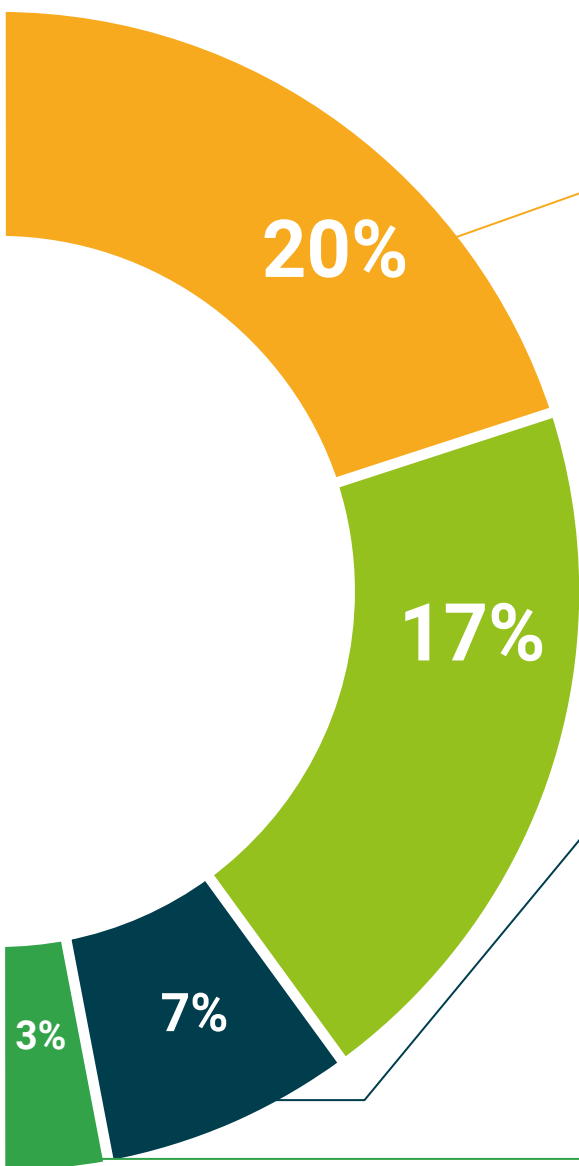
Este sistema exclusivo de capacitação por meio da apresentação de conteúdo multimídia foi premiado pela Microsoft como "Caso de sucesso na Europa".



Leituras complementares

Artigos recentes, documentos de consenso e diretrizes internacionais, entre outros. Na biblioteca virtual da TECH o aluno terá acesso a tudo o que for necessário para complementar a sua capacitação.





Estudos de casos elaborados e orientados por especialistas

A aprendizagem efetiva deve ser necessariamente contextual. Portanto, na TECH apresentaremos casos reais em que o especialista guiará o aluno através do desenvolvimento da atenção e da resolução de diferentes situações: uma forma clara e direta de alcançar o mais alto grau de compreensão.



Testing & Retesting

Avaliamos e reavaliamos periodicamente seus conhecimentos ao longo do programa através de atividades e exercícios de avaliação e autoavaliação, para que você possa comprovar que está alcançando seus objetivos.



Masterclasses

Há evidências científicas sobre a utilidade da observação de terceiros especialistas. O "Learning from an expert" fortalece o conhecimento e a memória, além de gerar segurança para a tomada de decisões difíceis no futuro.



Guias rápidos de ação

A TECH oferece o conteúdo mais relevante do curso em formato de fichas de trabalho ou guias rápidos de ação. Uma forma sintetizada, prática e eficaz de ajudar os alunos a progredirem na aprendizagem.



06

Certificado

O Curso de Urgências Obstétricas do Primeiro Trimestre para Enfermeiros Obstetras garante, além da capacitação mais rigorosa e atualizada, acesso ao certificado do Curso emitido pela TECH Universidade Tecnológica.



“

Conclua este programa de estudos com sucesso e receba o seu certificado sem sair de casa e sem burocracias”

Este **Curso de Urgências Obstétricas do Primeiro Trimestre para Enfermeiros Obstetras** conta com o conteúdo científico mais completo e atualizado do mercado.

Uma vez aprovadas as avaliações, o aluno receberá por correio o certificado* do **Curso** emitido pela **TECH Universidade Tecnológica**.

O certificado emitido pela **TECH Universidade Tecnológica** expressará a qualificação obtida no Curso, atendendo aos requisitos normalmente exigidos pelas bolsas de empregos, concursos públicos e avaliação de carreira profissional.

Título: **Curso de Urgências Obstétricas do Primeiro Trimestre para Enfermeiros Obstetras**

Modalidade: **online**

Duração: **6 semanas**



*Apostila de Haia: Caso o aluno solicite que seu certificado seja apostilado, a TECH EDUCATION providenciará a obtenção do mesmo a um custo adicional.

futuro
saúde confiança pessoas
informação orientadores
educação certificação ensino
garantia aprendizagem
instituições tecnologia
comunidade compromisso
atenção personalizada
conhecimento inovação
presente qualidade
desenvolvimento sustentável

tech universidade
tecnológica

Curso

Urgências Obstétricas do
Primeiro Trimestre para
Enfermeiros Obstetras

- » Modalidade: online
- » Duração: 6 semanas
- » Certificado: TECH Universidade Tecnológica
- » Horário: no seu próprio ritmo
- » Provas: online

Curso

Urgências Obstétricas do
Primeiro Trimestre para
Enfermeiros Obstetras