

# Curso

## Urgências Obstétricas no Parto para Enfermeiros Obstetras





**tech** universidade  
tecnológica

## Curso

### Urgências Obstétricas no Parto para Enfermeiros Obstetras

- » Modalidade: online
- » Duração: 6 semanas
- » Certificado: TECH Universidade Tecnológica
- » Horário: no seu próprio ritmo
- » Provas: online

Acesso ao site: [www.techtute.com/br/enfermagem/curso/urgencias-obstetricas-parto-enfermeiros-obstetras](http://www.techtute.com/br/enfermagem/curso/urgencias-obstetricas-parto-enfermeiros-obstetras)

# Índice

01

Apresentação

---

*pág. 4*

02

Objetivos

---

*pág. 8*

03

Direção do curso

---

*pág. 12*

04

Estrutura e conteúdo

---

*pág. 16*

05

Metodologia

---

*pág. 20*

06

Certificado

---

*pág. 28*

# 01

# Apresentação

As fases de maior risco durante o parto são a segunda e a terceira, ou seja, as fases de expulsão e de desprendimento da placenta. Tanto a mãe quanto o feto podem sofrer complicações de todos os tipos, e o profissional deve agir com rapidez e atenção. O enfermeiro obstetra deve conhecer e atualizar com frequência as manobras fundamentais durante essas fases do trabalho de parto para lidar com a emergência obstétrica específica da melhor maneira possível. O conteúdo desse programa abrange complicações como retenção de placenta, atonia uterina ou puerpério precoce, para que os enfermeiros possam atualizar seus métodos de diagnóstico e tratamento. Uma oportunidade acadêmica única, oferecida por uma equipe de professores de alto nível com flexibilidade para se adaptar às responsabilidades profissionais e pessoais mais exigentes.







“

*Atualize sua metodologia de trabalho com os mais recentes postulados científicos em Urgências Obstétricas na fase de expulsão e de desprendimento da placenta, reforçados pela prática clínica de uma equipe de ensino altamente qualificada"*

Um dos principais aspectos para garantir um bom resultado obstétrico e neonatal é reduzir o tempo entre o início de qualquer problema e sua resolução. A responsabilidade por isso é do enfermeiro obstetra, que deve atualizar seus métodos de abordagem para ter um diagnóstico precoce aprimorado, com o qual possa agir o mais rápido possível.

Este programa fornece uma atualização sobre os protocolos para lidar com urgências obstétricas na fase final do trabalho de parto, bem como as técnicas mais eficazes disponíveis atualmente para sua interrupção urgente. Tudo isso ajuda os enfermeiros obstetras a se manterem atualizados e continuarem a oferecer uma prática de alta qualidade, com base nos mais recentes postulados científicos e na prática clínica mais rigorosa.

A TECH está ciente de como pode ser difícil para os enfermeiros obstetras assumirem uma qualificação dessa natureza, especialmente quando seu trabalho é altamente exigente e mutável. Por esse motivo, esse programa é oferecido em um formato totalmente online, sem a necessidade de assistir às aulas pessoalmente ou seguir um cronograma predeterminado. O enfermeiro obstetra tem acesso total ao conteúdo desde o início do curso, podendo baixá-lo de qualquer dispositivo com conexão à Internet para estudar em seu próprio ritmo.

Este **Curso de Urgências Obstétricas no Parto para Enfermeiros Obstetras** conta com o conteúdo científico mais completo e atualizado do mercado. Suas principais características são:

- ♦ O desenvolvimento de estudos de caso apresentados por especialistas em Urgências Obstétricas e Neonatais.
- ♦ O conteúdo gráfico, esquemático e extremamente útil, fornece informações científicas e práticas sobre as disciplinas essenciais para o exercício da profissão
- ♦ Exercícios práticos onde o processo de autoavaliação é realizado para melhorar a aprendizagem
- ♦ Destaque especial para as metodologias inovadoras
- ♦ Lições teóricas, perguntas a especialistas, fóruns de discussão sobre temas controversos e trabalhos de reflexão individual
- ♦ Disponibilidade de acesso a todo o conteúdo a partir de qualquer dispositivo, fixo ou portátil, com conexão à Internet



*Atualize-se no diagnóstico e tratamento de Urgências Obstétricas, como ruptura uterina, acretismo placentário ou situações especiais, como partos prematuros e gemelares"*

“

*Você terá à sua disposição uma biblioteca multimídia repleta de conteúdo de alta qualidade sobre as mais importantes Urgências Obstétricas no Parto, com vários vídeos de apoio produzidos pelos próprios professores”*

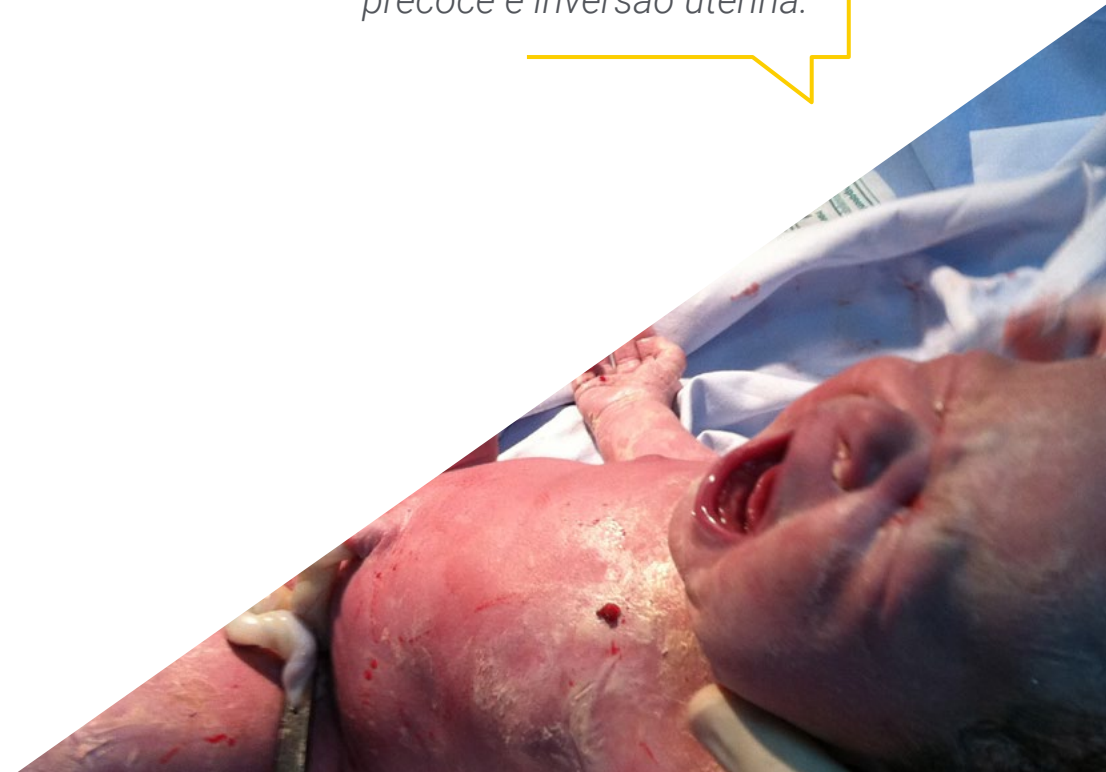
O corpo docente do curso conta com profissionais do setor, que transferem toda a experiência adquirida ao longo de suas carreiras para esta capacitação, além de especialistas reconhecidos de instituições de referência e universidades de prestígio.

O conteúdo multimídia, desenvolvido com a mais recente tecnologia educacional, permitirá ao profissional uma aprendizagem contextualizada, ou seja, realizada através de um ambiente simulado, proporcionando uma capacitação imersiva e programada para praticar diante de situações reais.

A estrutura deste programa se concentra na Aprendizagem Baseada em Problemas, onde o profissional deverá tentar resolver as diferentes situações de prática profissional que surgirem ao longo do curso acadêmico. Para isso, contará com a ajuda de um inovador sistema de vídeo interativo realizado por especialistas reconhecidos.

*Você poderá fazer o download de todo o conteúdo a qualquer momento, podendo até mesmo usá-lo como material de referência posteriormente.*

*Apresente uma visão aprofundada dos diferentes tratamentos e ações para anexos ovarianos, puerpério precoce e inversão uterina.*



# 02

## Objetivos

Como esse programa lida com as fases mais delicadas e complicadas do parto, o objetivo do programa é fornecer os conhecimentos, as técnicas e os postulados científicos mais recentes sobre as complicações comuns e incomuns do parto. Assim, o enfermeiro obstetra terá à sua disposição um material eminentemente prático para contextualizar as principais novidades da área, com o apoio de uma equipe de professores de alto nível.







“

*Você alcançará seu objetivo profissional de atualizar seus conhecimentos em Urgências Obstétricas de forma rápida e eficiente, com o apoio da mais recente tecnologia educacional"*



## Objetivos gerais

---

- ◆ Detectar as diferentes urgências obstétricas durante a gravidez, parto e puerpério de forma precoce, a fim de realizar uma abordagem atualizada e alcançar um resultado obstétrico satisfatório para poder reduzir a morbidade e mortalidade materna e fetal
- ◆ Ser capaz de realizar cuidados especializados em cada patologia obstétrica urgente
- ◆ Adquirir competências para o atendimento neonatal de urgência quando a patologia obstétrica envolve o binômio materno-fetal







## Objetivos específicos

- ◆ Reconhecer e iniciar a gestão precoce de situações urgentes que podem ocorrer durante a fase de expulsão e parto
- ◆ Identificar e saber realizar as manobras obstétricas indicadas para resolver cada situação de urgência durante a fase expulsiva e parto
- ◆ Demonstrar competência na aplicação de cuidados de obstetrícia nestas situações

“

*Você poderá atualizar sua metodologia de trabalho antes mesmo de concluir seu curso, graças à metodologia pedagógica avançada da TECH”*

# 03

## Direção do curso

Para o desenvolvimento deste Curso, a TECH contou com uma equipe de professores composta por profissionais com ampla experiência no atendimento de Urgências Obstétricas. Sua prática clínica em várias intervenções durante o segundo e terceiro estágios do trabalho de parto fica evidente em todo o conteúdo teórico, pois é acompanhada por diversos casos reais para contextualizar os avanços discutidos.





“

*Junte-se à maior instituição acadêmica online do mundo, com uma equipe de professores formada por profissionais altamente qualificados e 100% comprometidos em manter você atualizado em Urgências Obstétricas"*

## Diretor Internacional Convidado

Doutor Olivier Picone é uma figura de destaque em âmbito internacional no campo da Obstetrícia e do Diagnóstico Pré-Natal. De fato, sua experiência tem se concentrado em uma ampla gama de técnicas, incluindo ultrassonografias de rastreamento e diagnóstico, amniocenteses e biópsias de trofoblasto. Nesse sentido, ele contribuiu significativamente para o avanço do atendimento médico materno e fetal.

Além de seu trabalho clínico, ele desempenhou papéis importantes em organizações líderes de saúde na França. Assim, como Presidente da Federação Francesa de Centros de Diagnóstico Pré-Natal do CPDPN, ele liderou iniciativas para melhorar a qualidade e acessibilidade dos serviços de diagnóstico pré-natal além das fronteiras do país.

Além disso, seu compromisso com a pesquisa e a prevenção de infecções virais durante a gravidez o levou a publicar numerosos artigos e a participar de grupos de trabalho de prestígio internacional, como a Alta Autoridade de Saúde e o Alto Conselho de Saúde Pública. Entre seus interesses de pesquisa incluem-se a Obstetrícia, Ginecologia, Cirurgia Ginecológica, Cirurgia Obstétrica, Ultrassom Ginecológico, Gravidez Patológica e Ultrassom Obstétrico. Dessa forma, sua dedicação a temas críticos, como CMV e Zika, tem sido fundamental para desenvolver protocolos de manejo e recomendações clínicas.

Também cabe destacar seu cargo como Presidente do Grupo de Pesquisa em Infecções durante a Gravidez (GRIG), sendo coautor de livros acadêmicos de referência, como Patologias Maternas e Gravidez, contribuindo significativamente para o conhecimento científico em seu campo. Igualmente, sua liderança na criação do Curso Universitário de Doenças Infecciosas da Mulher Grávida demonstrou seu compromisso com a capacitação médica e o fortalecimento do atendimento perinatal em todo o mundo.



## Dr. Picone, Olivier

---

- Presidente da Federação Francesa de Centros de Diagnóstico Pré-Natal do CPDPN, Paris, França
- Presidente do Grupo de Pesquisa em Infecções durante a Gravidez (GRIG)
- Ginecologista, Obstetra e Responsável pelo Diagnóstico Pré-Natal em consultórios públicos e privados
- Especialista em Ginecologia Obstétrica pela Universidade de Paris Cité
- Habilitado para Dirigir Pesquisas (HDR) pela Universidade de Paris Cité
- Doutor em Medicina pela Universidade de Paris Cité
- Membro de: Colégio Nacional de Ginecologistas Obstetras da França (CNGOF), Fundo de Saúde da Mulher, Fundação Hospital Foch Clube, Francófono de Medicina Fetal no Colégio Francês de Ultrassonografia Fetal (CNGOF)

“

*Graças à TECH você será capaz de aprender com os melhores profissionais do mundo”*

## Direção



### Sra. Raquel Desirée Fernández López-Mingo

- ◆ Enfermeira obstetra no Hospital Geral Universitário Gregorio Marañón e Hospital San Rafael
- ◆ Enfermeira obstetra no Centro de Saúde Cerro Almodovar, em Madri
- ◆ Formada em Enfermagem na Universidade Complutense de Madri
- ◆ EIR em Obstetrícia e Ginecologia no Hospital Geral Universitário Gregorio Marañón
- ◆ Mestrado em Integração em Cuidados e Resolução de Problemas Clínicos em Enfermagem na Universidade de Alcalá de Henares



### Dra. María del Carmen Muñoz Serrano

- ◆ Enfermeira obstetra no Hospital Universitario del Sureste, em Arganda del Rey, e no Hospital HLA Moncloa, em Madri
- ◆ Enfermeira obstetra no Hospital Universitário Infanta Sofía, em San Sebastián de los Reyes
- ◆ Enfermeira obstetra da VITHAS Pardo Aravaca
- ◆ Enfermeira obstetra no Hospital Universitário HM Nuevo Belén
- ◆ Enfermeira obstetra no Hospital Gregorio Marañón
- ◆ Formada em Enfermagem pela Universidade de Granada
- ◆ EIR obstétrico-ginecológico no Hospital Geral Universitário Gregorio Marañón
- ◆ Mestrado em Integração em Cuidados e Resolução de Problemas Clínicos em Enfermagem na Universidade de Alcalá de Henares
- ◆ Especialista em Urgências Ginecológicas, Obstétricas e Neonatais na Universidade Católica de Ávila





# 04

## Estrutura e conteúdo

Para garantir uma melhor estruturação de todos os conteúdos e um melhor aproveitamento deles pelo enfermeiro obstetra, a TECH incorporou a metodologia pedagógica Relearning em todos eles. Isso significa que os conceitos mais importantes das Urgências Obstétricas no Parto são reiterados em todo o programa de estudos, resultando em uma atualização muito mais eficaz e em uma economia considerável de horas de estudo.





“

*Você poderá se aprofundar nas Urgências Obstétricas no Parto por meio de vídeos detalhados, resumos interativos e leituras complementares de grande valor clínico”*

## Módulo 1. Urgências obstétricas durante o parto: fase de expulsão e desprendimento da placenta

- 1.1. Distocia do ombro
  - 1.1.1. Fatores de risco
  - 1.1.2. Manobras de primeiro, segundo e terceiro níveis
  - 1.1.3. Repercussões fetais
- 1.2. Parto instrumental
  - 1.2.1. Tipos de parto instrumental
- 1.3. Cesárea de urgência
  - 1.3.1. Indicação para cesárea de urgência
  - 1.3.2. Preparando a gestante para a cesárea de urgência
  - 1.3.3. Analgesia em cesárea de urgência
- 1.4. Situações especiais durante o parto
  - 1.4.1. Parto prematuro
  - 1.4.2. Parto de gêmeos
- 1.5. Hemorragia associada ao parto e ao puerpério precoce
  - 1.5.1. Etiologia e fatores de risco
  - 1.5.2. Classificação
  - 1.5.3. Diagnóstico e quantificação de sangramento
- 1.6. Atonia uterina e distúrbios de coagulação na hemorragia associada ao parto e ao puerpério precoce
  - 1.6.1. Atonia uterina
    - 1.6.1.1. Tratamento medicamentoso
    - 1.6.1.2. Tratamento cirúrgico
  - 1.6.2. Distúrbios de coagulação
- 1.7. Traumatismo do canal de parto
  - 1.7.1. Traumatismos cervico-vaginais e perineais
- 1.8. Retenção de placenta ou apêndices ovulares
  - 1.8.1. Retenção de placenta ou apêndices ovulares
    - 1.8.1.1. Diagnóstico
    - 1.8.1.2. Etiologia e fatores de risco
    - 1.8.1.3. Manobras de parto
    - 1.8.1.4. Ação e tratamento
    - 1.8.1.5. Ruptura do cordão umbilical







- 1.9. Acretismo placentário e inversão uterina
  - 1.9.1. Acreção placentária
    - 1.9.1.1. Diagnóstico
    - 1.9.1.2. Etiologia
    - 1.9.1.3. Tratamento
  - 1.9.2. Inversão uterina
    - 1.9.2.1. Diagnóstico
    - 1.9.2.2. Graus de inversão uterina
    - 1.9.2.3. Ação e manobras
- 1.10. Ruptura uterina
  - 1.10.1. Classificação (deiscência e ruptura)
  - 1.10.2. Diagnóstico
  - 1.10.3. Tratamento



*Você decide o ritmo do estudo e pode fazer o download de todo o conteúdo para consultá-lo posteriormente no conforto do seu smartphone, tablet ou dispositivo de sua preferência"*

05

# Metodologia

Este programa de capacitação oferece uma forma diferente de aprendizagem.

A nossa metodologia é desenvolvida através de um modo de aprendizagem cíclico: **o Relearning.**

Este sistema de ensino é utilizado, por exemplo, nas escolas médicas mais prestigiadas do mundo e tem sido considerado um dos mais eficazes pelas principais publicações, tais como a ***New England Journal of Medicine.***



“

*Descubra o Relearning, um sistema que abandona a aprendizagem linear convencional para o levar através de sistemas de ensino cíclicos: uma forma de aprendizagem que provou ser extremamente eficaz, especialmente em disciplinas que requerem memorização"*

## Na Escola de Enfermagem da TECH utilizamos o Método de Caso

Numa dada situação, o que deve fazer um profissional? Ao longo do programa, os estudantes serão confrontados com múltiplos casos clínicos simulados com base em pacientes reais nos quais terão de investigar, estabelecer hipóteses e finalmente resolver a situação. Há abundantes provas científicas sobre a eficácia do método. Os enfermeiros aprendem melhor, mais depressa e de forma mais sustentável ao longo do tempo.

*Com a TECH pode experimentar uma forma de aprendizagem que abala as fundações das universidades tradicionais de todo o mundo"*



Segundo o Dr. Gérvas, o caso clínico é a apresentação anotada de um paciente, ou grupo de pacientes, que se torna um "caso", um exemplo ou modelo que ilustra alguma componente clínica peculiar, quer pelo seu poder de ensino, quer pela sua singularidade ou raridade. É essencial que o caso se baseie na vida profissional atual, tentando recriar as condições reais na prática profissional de enfermagem.



“

*Sabia que este método foi desenvolvido em 1912 em Harvard para estudantes de direito? O método do caso consistia em apresentar situações reais complexas para que tomassem decisões e justificassem a forma de as resolver. Em 1924 foi estabelecido como um método de ensino padrão em Harvard”*

#### A eficácia do método é justificada por quatro realizações fundamentais:

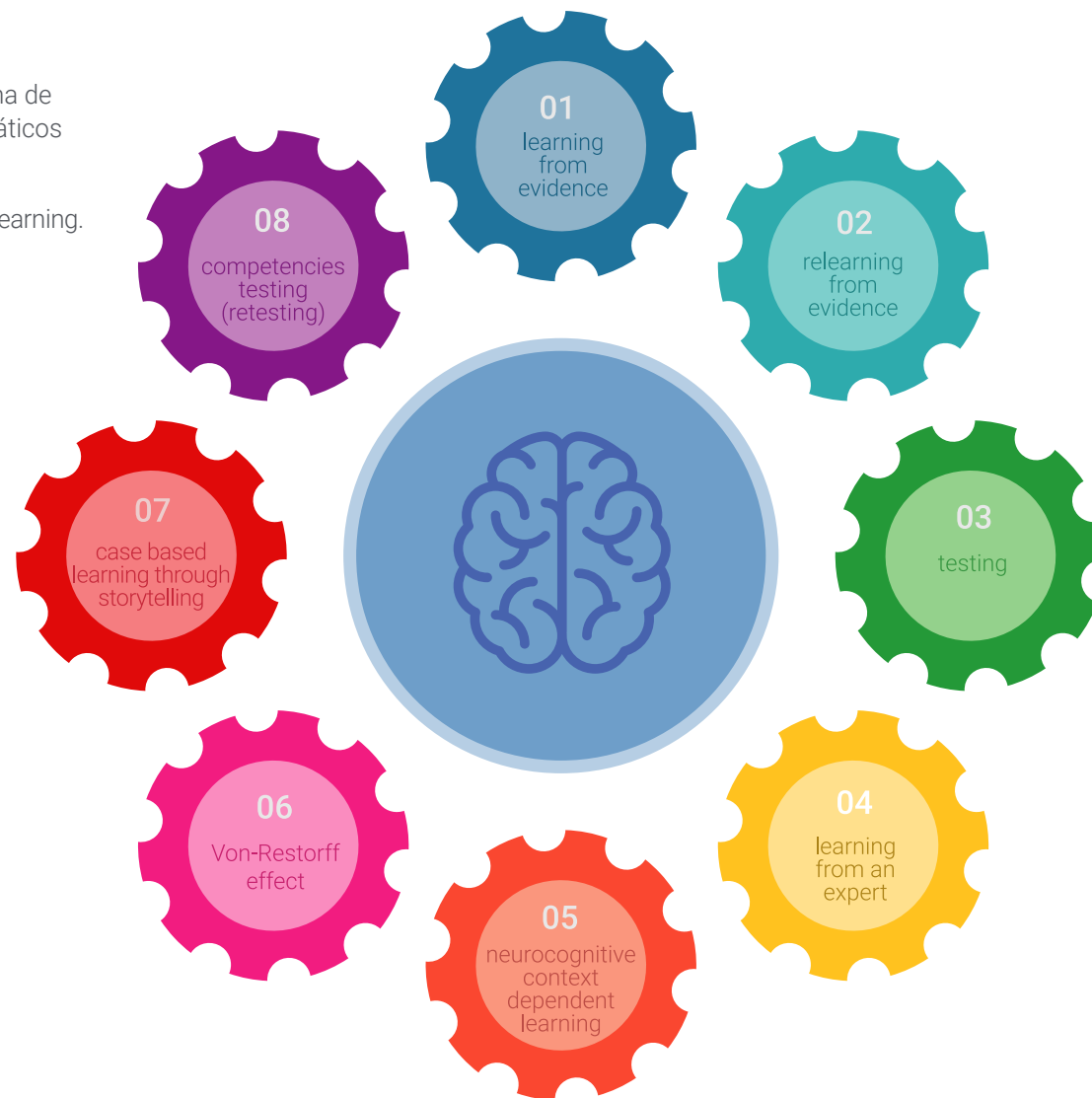
- 1 Os enfermeiros que seguem este método não só conseguem a assimilação de conceitos, mas também desenvolvem a sua capacidade mental através de exercícios para avaliar situações reais e aplicar os seus conhecimentos.
- 2 A aprendizagem é solidamente traduzida em competências práticas que permitem ao educador integrar melhor o conhecimento na prática diária.
- 3 A assimilação de ideias e conceitos é facilitada e mais eficiente, graças à utilização de situações que surgiram a partir de um ensino real.
- 4 O sentimento de eficiência do esforço investido torna-se um estímulo muito importante para os estudantes, o que se traduz num maior interesse pela aprendizagem e num aumento do tempo passado a trabalhar no curso.



## Relearning Methodology

A TECH combina eficazmente a metodologia do Estudo de Caso com um sistema de aprendizagem 100% online baseado na repetição, que combina 8 elementos didáticos diferentes em cada lição.

Melhoramos o Estudo de Caso com o melhor método de ensino 100% online: o Relearning.



*O enfermeiro aprenderá através de casos reais e da resolução de situações complexas em ambientes de aprendizagem simulados. Estas simulações são desenvolvidas utilizando software de última geração para facilitar a aprendizagem imersiva.*

Na vanguarda da pedagogia mundial, o método Relearning conseguiu melhorar os níveis globais de satisfação dos profissionais que concluem os seus estudos, no que diz respeito aos indicadores de qualidade da melhor universidade online do mundo (Universidade de Columbia).

Esta metodologia já formou mais de 175.000 enfermeiros com sucesso sem precedentes em todas as especialidades, independentemente da carga prática. Tudo isto num ambiente altamente exigente, com um corpo estudantil universitário com um elevado perfil socioeconómico e uma idade média de 43,5 anos.

*O Relearning permitir-lhe-á aprender com menos esforço e mais desempenho, envolvendo-o mais na sua capacitação, desenvolvendo um espírito crítico, defendendo argumentos e opiniões contrastantes: uma equação direta ao sucesso.*

No nosso programa, a aprendizagem não é um processo linear, mas acontece numa espiral (aprender, desaprender, esquecer e reaprender). Portanto, cada um destes elementos é combinado de forma concêntrica.

A pontuação global do nosso sistema de aprendizagem é de 8,01, de acordo com os mais elevados padrões internacionais.



Este programa oferece o melhor material educativo, cuidadosamente preparado para profissionais:



#### Material de estudo

Todos os conteúdos didáticos são criados pelos especialistas que irão ensinar o curso, especificamente para o curso, para que o desenvolvimento didático seja realmente específico e concreto.

Estes conteúdos são depois aplicados ao formato audiovisual, para criar o método de trabalho online da TECH. Tudo isto, com as mais recentes técnicas que oferecem peças de alta-qualidade em cada um dos materiais que são colocados à disposição do aluno.



#### Técnicas e procedimentos de enfermagem em vídeo

A TECH traz as técnicas mais inovadoras, com os últimos avanços educacionais, para a vanguarda da atualidade em enfermagem. Tudo isto, na primeira pessoa, com o máximo rigor, explicado e detalhado para a assimilação e compreensão do estudante. E o melhor de tudo, pode observá-los quantas vezes quiser.



#### Resumos interativos

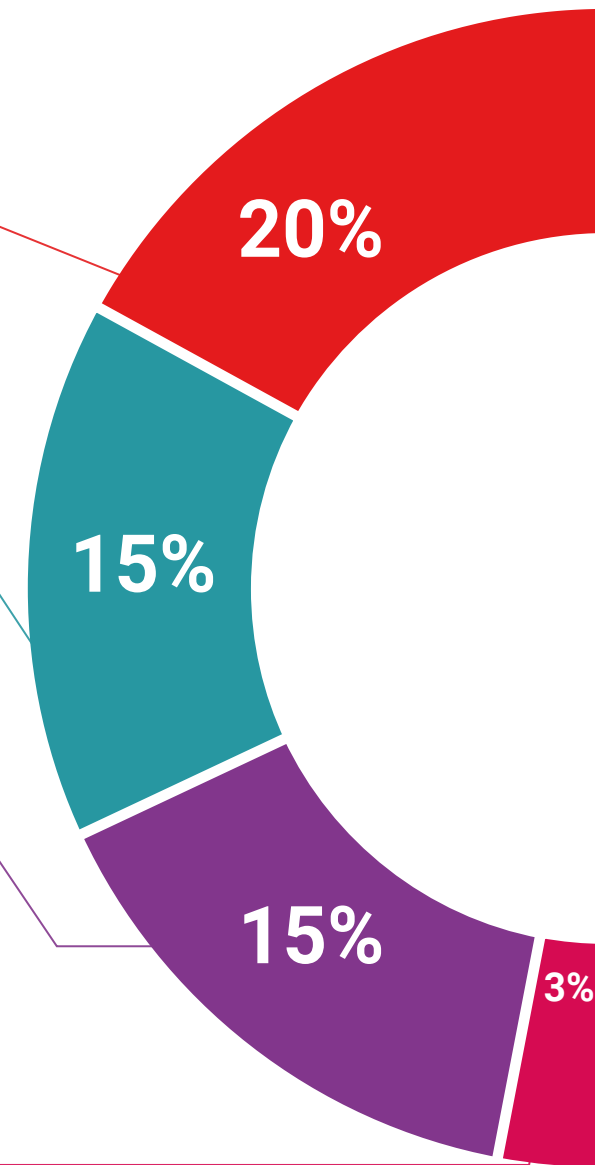
A equipa da TECH apresenta os conteúdos de uma forma atrativa e dinâmica em comprimidos multimédia que incluem áudios, vídeos, imagens, diagramas e mapas conceituais a fim de reforçar o conhecimento.

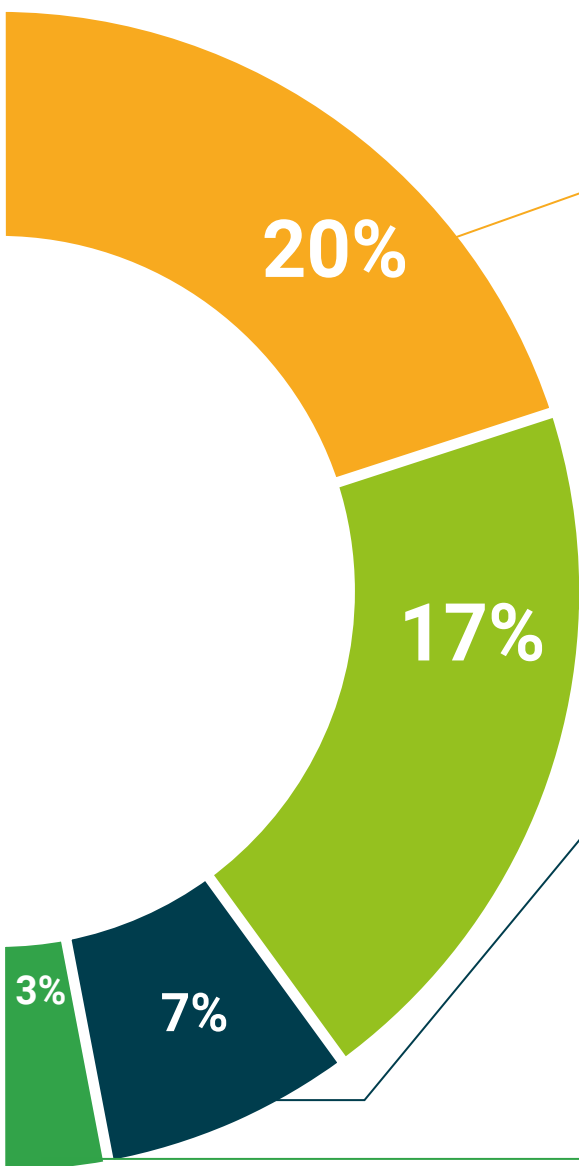
Este sistema educativo único para a apresentação de conteúdos multimédia foi premiado pela Microsoft como uma "História de Sucesso Europeu"



#### Leituras complementares

Artigos recentes, documentos de consenso e diretrizes internacionais, entre outros. Na biblioteca virtual da TECH o aluno terá acesso a tudo o que necessita para completar a sua capacitação





#### Análises de casos desenvolvidas e conduzidas por especialistas

A aprendizagem eficaz deve necessariamente ser contextual. Por esta razão, a TECH apresenta o desenvolvimento de casos reais nos quais o perito guiará o estudante através do desenvolvimento da atenção e da resolução de diferentes situações: uma forma clara e direta de alcançar o mais alto grau de compreensão.



#### Testing & Retesting

Os conhecimentos do aluno são periodicamente avaliados e reavaliados ao longo de todo o programa, através de atividades e exercícios de avaliação e auto-avaliação; para que o aluno possa verificar como está a atingir os seus objetivos.



#### Masterclasses

Existem provas científicas sobre a utilidade da observação por terceiros especializada.

O denominado Learning from an Expert constrói conhecimento e memória, e gera confiança em futuras decisões difíceis.



#### Guias rápidos de atuação

A TECH oferece os conteúdos mais relevantes do curso sob a forma de folhas de trabalho ou guias de ação rápida. Uma forma sintética, prática e eficaz de ajudar os estudantes a progredir na sua aprendizagem.





06

# Certificado

O Curso de Urgências Obstétricas no Parto para Enfermeiros Obstetras garante, além da capacitação mais rigorosa e atualizada, acesso ao certificado do Curso emitido pela TECH Universidade Tecnológica.



“

*Uma vez aprovadas as avaliações, o aluno receberá por correio o certificado do Curso, emitido pela TECH Universidade Tecnológica”*

Este **Curso de Urgências Obstétricas no Parto para Enfermeiros Obstetras** conta com o conteúdo científico mais completo e atualizado do mercado.

Uma vez aprovado nas avaliações, o aluno receberá por correio o certificado\* correspondente ao **Curso**, emitido pela **TECH Universidade Tecnológica**.

O certificado emitido pela **TECH Universidade Tecnológica** expressará a qualificação obtida no **Curso**, atendendo aos requisitos normalmente exigidos pelas bolsas de empregos, concursos públicos e avaliação de carreira profissional.

Título: **Curso de Urgências Obstétricas no Parto para Enfermeiros Obstetras**

N.º de Horas Oficiais: **150h**



\*Apostila de Haia: Caso o aluno solicite que seu certificado seja apostilado, a TECH EDUCATION providenciará a obtenção do mesmo a um custo adicional.



## Curso

### Urgências Obstétricas no Parto para Enfermeiros Obstetras

- » Modalidade: online
- » Duração: 6 semanas
- » Certificado: TECH Universidade Tecnológica
- » Horário: no seu próprio ritmo
- » Provas: online



# Curso

## Urgências Obstétricas no Parto para Enfermeiros Obstetras

