

Curso

Urgências Durante o Pós-parto para Enfermagem





Curso

Urgências Durante o Pós-parto para Enfermagem

- » Modalidade: online
- » Duração: 6 semanas
- » Certificado: TECH Universidade Tecnológica
- » Horário: no seu próprio ritmo
- » Provas: online

Acesso ao site: www.techtute.com/br/enfermagem/curso/urgencias-durante-pos-parto-enfermagem

Índice

01

Apresentação

pág. 4

02

Objetivos

pág. 8

03

Direção do curso

pág. 12

04

Estrutura e conteúdo

pág. 18

05

Metodologia

pág. 22

06

Certificado

pág. 30

01

Apresentação

O profissional de enfermagem deve estar preparado para enfrentar o processo de puerpério ou pós-parto, pois ele envolve a recuperação da fisiologia e da esfera psicoemocional da própria mãe. A obstrução dos ductos mamários, infecção puerperal ou depressão pós-parto são algumas das alterações que podem ocorrer nesse período, e o enfermeiro tem um papel fundamental na intervenção com uma abordagem moderna e atualizada. Este Curso reúne os principais avanços científicos nesse campo, juntamente com a inestimável experiência prática de uma equipe de professores com ampla experiência no campo das Urgências Obstétricas. Tudo isso para oferecer aos enfermeiros a melhor atualização possível, em um formato 100% online, sem aulas presenciais ou horários fixos.



“

Aborde os principais avanços na patologia da mama, incluindo candidíase, fenômeno de Raynaud e várias lesões”

O período pós-parto também envolve uma função de educação em saúde para enfermagem, pois muitas mães motivadas a amamentar seus recém-nascidos chegam ao departamento de urgências com complicações como manchas de leite ou mastite. O enfermeiro deve contar com diretrizes atualizadas para garantir uma abordagem segura e eficaz, adaptada às novas e mutáveis realidades clínicas.

Por esse motivo, este programa abrange todos os tipos de urgências pós-parto, incluindo distúrbios urinários, doenças tromboembólicas e cefaleia pós-punção epidural, entre outras. Uma equipe de professores altamente qualificada compilou os postulados científicos mais recentes e sua própria experiência clínica, criando um conteúdo eminentemente prático de grande utilidade para o enfermeiro.

Todo o material didático é enriquecido com conteúdo multimídia que amplia e ajuda a contextualizar o conhecimento fornecido, já que casos clínicos e exemplos reais são fornecidos para cada tópico abordado. O formato do programa é totalmente online, de modo que o enfermeiro pode combiná-lo com a atividade profissional mais exigente, sem ter que sacrificar nenhuma faceta de sua vida pessoal.

Este **Curso de Urgências Durante o Pós-parto para Enfermagem** conta com o conteúdo científico mais completo e atualizado do mercado. Suas principais características são:

- ♦ O desenvolvimento de estudos de caso apresentados por especialistas em Urgências Obstétricas e Neonatais.
- ♦ O conteúdo gráfico, esquemático e extremamente útil fornece informações científicas e práticas sobre aquelas disciplinas indispensáveis para o exercício da profissão
- ♦ Exercícios práticos onde o processo de autoavaliação é realizado para melhorar a aprendizagem
- ♦ Destaque especial para as metodologias inovadoras
- ♦ Lições teóricas, perguntas a especialistas, fóruns de discussão sobre temas controversos e trabalhos de reflexão individual
- ♦ Disponibilidade de acesso a todo o conteúdo a partir de qualquer dispositivo, fixo ou portátil, com conexão à Internet



Mantenha-se atualizado sobre infecções puerperais, como tromboflebite pélvica, peritonite generalizada, septicemia e síndrome de Mendelson”

“

Incorpore em sua prática diária os últimos avanços em complicações do canal de parto, incluindo tratamentos para deiscência e hematomas vulvares”

O corpo docente do curso conta com profissionais do setor, que transferem toda a experiência adquirida ao longo de suas carreiras para esta capacitação, além de especialistas reconhecidos de instituições de referência e universidades de prestígio.

O conteúdo multimídia, desenvolvido com a mais recente tecnologia educacional, permitirá ao profissional uma aprendizagem contextualizada, ou seja, realizada através de um ambiente simulado, proporcionando uma capacitação imersiva e programada para praticar diante de situações reais.

A estrutura deste programa se concentra na Aprendizagem Baseada em Problemas, através da qual o profissional deverá resolver as diferentes situações de prática profissional que surgirem ao longo do curso acadêmico. Para isso, contará com a ajuda de um inovador sistema de vídeo interativo realizado por especialistas reconhecidos.

Junte-se à maior instituição acadêmica online do mundo, fornecendo os melhores recursos educacionais para atualizar você sobre Urgências Durante o Pós-parto.

Você terá acesso a um material didático de alta qualidade, criado especificamente para essa qualificação por professores com ampla experiência em Urgências Obstétricas.



02

Objetivos

Como as complicações pós-parto podem ser múltiplas e exigir uma abordagem diferente, adaptada à própria mãe, a enfermeira deve ter o conhecimento mais atualizado possível nessa área. Graças a isso permitirá que ele adapte seus planos de ação aos critérios científicos e clínicos atuais, com base nos postulados científicos mais rigorosos da área. Por esse motivo, este programa é uma compilação desses postulados, complementados com bons materiais práticos para contextualizá-los e adaptá-los ao estado atual da profissão de enfermagem.



“

Você alcançará seu objetivo de atualização profissional graças à metodologia avançada da TECH”



Objetivos gerais

- Detectar as diferentes urgências obstétricas durante a gravidez, parto e puerpério de forma precoce, a fim de realizar uma abordagem atualizada e alcançar um resultado obstétrico satisfatório para poder reduzir a morbidade e mortalidade materna e fetal
- Ser capaz de realizar cuidados especializados em cada patologia obstétrica urgente
- Adquirir competências para o atendimento neonatal de urgência quando a patologia obstétrica envolve o binômio materno-fetal.





Objetivos específicos

- ♦ Reconhecer e iniciar a gestão antecipada de situações urgentes que possam ocorrer durante o período pós-parto
- ♦ Identificar e saber como realizar as manobras obstétricas indicadas para resolver cada situação urgente durante o período pós-parto
- ♦ Demonstrar competência na aplicação de cuidados de obstetrícia nestas situações



Você poderá fazer o download de um material de referência que será útil mesmo depois de concluir este Curso”

03

Direção do curso

Para o desenvolvimento deste programa, a TECH contou com uma equipe de professores comprometida, acumulando ampla experiência no campo das Urgências Obstétricas. Essa experiência dá suporte a todo o material didático fornecido, pois é criado e contrastado por profissionais que conhecem a realidade clínica atual e desenvolveram a metodologia de ação mais bem-sucedida para lidar com as Urgências Durante o Pós-parto mais comuns.



“

Toda a equipe de professores está comprometida ao máximo com sua atualização profissional, por isso, eles o ajudarão durante todo o curso com todas as dúvidas que você possa ter”

Diretor Internacional Convidado

O Doutor Olivier Picone é uma figura de destaque em âmbito internacional no campo da **Obstetrícia e do Diagnóstico Pré-Natal**. De fato, sua experiência tem se concentrado em uma ampla gama de técnicas, incluindo **ultrassonografias de rastreamento e diagnóstico, amniocenteses e biópsias de trofoblasto**. Nesse sentido, ele contribuiu significativamente para o avanço do **atendimento médico materno e fetal**.

Além de seu **trabalho clínico**, ele desempenhou **papéis importantes** em organizações líderes de saúde na França. Assim, como **Presidente da Federação Francesa de Centros de Diagnóstico Pré-Natal do CPDPN**, ele liderou iniciativas para melhorar a qualidade e acessibilidade dos serviços de diagnóstico pré-natal além das fronteiras do país.

Além disso, seu compromisso com a **pesquisa** e a **prevenção de infecções virais** durante a **gravidez** o levou a publicar numerosos artigos e a participar de **grupos de trabalho de prestígio internacional**, como a **Alta Autoridade de Saúde** e o **Alto Conselho de Saúde Pública**. Entre seus interesses de **pesquisa** incluem-se a **Obstetrícia, Ginecologia, Cirurgia Ginecológica, Cirurgia Obstétrica, Ultrassom Ginecológico, Gravidez Patológica e Ultrassom Obstétrico**. Dessa forma, sua dedicação a temas críticos, como **CMV e Zika**, tem sido fundamental para desenvolver **protocolos de manejo e recomendações clínicas**.

Também cabe destacar seu cargo como **Presidente do Grupo de Pesquisa em Infecções durante a Gravidez (GRIG)**, sendo coautor de livros acadêmicos de referência, como **Patologias Maternas e Gravidez**, contribuindo significativamente para o **conhecimento científico** em seu campo. Igualmente, sua **liderança** na criação do **Curso Universitário de Doenças Infecciosas da Mulher Grávida** demonstrou seu compromisso com a **capacitação médica** e o fortalecimento do **atendimento perinatal** em todo o mundo.



Dr. Picone, Olivier

- Presidente da Federação Francesa de Centros de Diagnóstico Pré-Natal do CPDPN, Paris, França
- Presidente do Grupo de Pesquisa em Infecções durante a Gravidez (GRIG)
- Ginecologista, Obstetra e Responsável pelo Diagnóstico Pré-Natal em consultórios públicos e privados
- Especialista em Ginecologia Obstétrica pela Universidade de Paris Cité
- Habilitado para Dirigir Pesquisas (HDR) pela Universidade de Paris Cité
- Doutor em Medicina pela Universidade de Paris Cité
- Membro de: Colégio Nacional de Ginecologistas Obstetras da França (CNGOF), Fundo de Saúde da Mulher, Fundação Hospital Foch, Clube Francófono de Medicina Fetal no Colégio Francês de Ultrassonografia Fetal (CNGOF)

“

Graças à TECH você será capaz de aprender com os melhores profissionais do mundo”

Direção



Sra. Raquel Desirée Fernández López-Mingo

- Enfermeira obstetra no Hospital Geral Universitário Gregorio Marañón e Hospital San Rafael,
- Enfermeira obstetra no Centro de Saúde Cerro Almodovar, em Madri
- Formada em Enfermagem pela Universidade Complutense de Madri
- Especialista em Obstetrícia e Ginecologia no Hospital Geral Universitário Gregorio Marañón, Madri
- Mestrado em Integração de Cuidados e Resolução de Problemas Clínicos em Enfermagem pela Universidade de Alcalá de Henares



Dra. María del Carmen Muñoz Serrano

- Enfermeira Obstetra do Hospital Universitario del Sureste e do Hospital HLA Moncloa, Madri
- Enfermeira Obstetra no Hospital Universitário Infanta Sofía, Madri
- Formada em Enfermagem pela Universidade de Granada
- Enfermeira obstetra-ginecológica do Hospital Geral Universitário Gregorio Marañón, Madri
- Mestrado em Integração de Cuidados e Resolução de Problemas Clínicos em Enfermagem pela Universidade de Alcalá de Henares
- Especialista em Urgências Ginecológicas, Obstétricas e Neonatais pela Universidade Católica de Ávila



Professores

Sra. Pilar Botella Domenech

- ◆ Enfermeira Obstetra no Hospital Universitário Infanta Sofía, Madri
- ◆ Enfermeira obstetra no Hospital Universitário Gregorio Marañón, Madri
- ◆ Enfermagem Obstétrica do Hospital Universitário La Paz, Madri
- ◆ Enfermeira Especialista em Obstetrícia e Ginecologia no Hospital Geral Universitário Gregorio Marañón, Madri
- ◆ Curso de Enfermagem pela Universidade de Alicante
- ◆ Formada em Nutrição Humana e Dietética pela Universidade Autônoma de Madri
- ◆ Especialista em Urgências Obstétrico-Ginecológicas pela Universidade Católica de Ávila

“

Aproveite a oportunidade para conhecer os últimos avanços nesta área e aplicá-los em sua prática diária”

04

Estrutura e conteúdo

Para garantir um melhor processo de aprendizagem do aluno, a TECH desenvolveu a metodologia pedagógica *Relearning* em todos os conteúdos deste programa. Isso significa que os pontos-chave mais importantes relacionados às Urgências Durante o Pós-parto são repetidos ao longo do curso, resultando em uma economia considerável de horas de estudo. Além disso, o enfermeiro poderá contar com conteúdo multimídia, incluindo vídeos detalhados e resumos interativos para cada tópico abordado.




“

Você terá acesso à sala de aula virtual 24 horas por dia, para que possa estudar no seu próprio ritmo e adaptar o conteúdo às suas necessidades pessoais e profissionais”

Módulo 1. Urgências pós-parto

- 1.1. Infecção Puerperal
 - 1.1.1. Infecção do trato genital e infecção pélvica
 - 1.1.1.1. Fatores de risco
 - 1.1.1.2. Sinais e sintomas de acordo com a extensão
 - 1.1.1.2.1. Endometrite
 - 1.1.1.2.2. Salpingite
 - 1.1.1.2.3. Peritonite pélvica
 - 1.1.1.2.4. Celulite ou parametrite pélvica
 - 1.1.1.2.5. Tromboflebite pélvica
 - 1.1.1.2.6. Peritonite generalizada
 - 1.1.1.2.7. Infecção do períneo, vagina e colo do útero
 - 1.1.1.2.8. Infecção por cesariana
 - 1.1.1.2.9. Septicemia
 - 1.1.1.3. Tratamento e cuidados
 - 1.1.2. Infecção urinária
 - 1.1.3. Infecção respiratória Síndrome de Mendelson
- 1.2. Complicações no canal mole do parto
 - 1.2.1. Deiscência
 - 1.2.1.1. Fatores de risco
 - 1.2.1.2. Tratamento
 - 1.2.2. Hematoma vulvar/perineal
 - 1.2.2.1. Fatores de risco
 - 1.2.2.2. Tratamento
- 1.3. Distúrbios urinários no período pós-parto
 - 1.3.1. Disfunção de vazamento e retenção urinária
 - 1.3.2. Incontinência urinária
- 1.4. Doença tromboembólica no puerpério
 - 1.4.1. Etiologia e fatores de risco
 - 1.4.2. Tromboses pós-parto mais comuns
 - 1.4.3. Diagnóstico
 - 1.4.4. Tratamento e prevenção





- 1.5. Alterações cardíacas e endócrinas
 - 1.5.1. Hipertensão puerperal
 - 1.5.2. Cardiomiopatia Periparto
 - 1.5.3. Tiroidite pós-parto
 - 1.5.4. Síndrome de Sheehan
- 1.6. Desajuste psicossocial no puerpério
 - 1.6.1. Alterações do vínculo mãe-bebê
 - 1.6.2. Depressão pós-parto Maternity Blues
 - 1.6.3. Psicose puerperal
- 1.7. Patologia da mama
 - 1.7.1. Lesões mamárias Rachaduras
 - 1.7.2. Candidíase
 - 1.7.3. Fenômeno de Raynaud
- 1.8. Ingurgitamento mamário e pérolas de leite
 - 1.8.1. Ingurgitamento mamário
 - 1.8.2. Pérolas de leite
- 1.9. Obstrução dos ductos mamários
 - 1.9.1. Mastite
 - 1.9.2. Abscesso mamário
- 1.10. Cefaleia pós-punção peridural
 - 1.10.1. Fatores de risco
 - 1.10.2. Diagnóstico
 - 1.10.3. Clínica
 - 1.10.4. Tratamento



Você poderá fazer o download de todo o programa de estudos em qualquer dispositivo com conexão à Internet e poderá até mesmo estudá-lo no conforto do seu smartphone ou tablet”

05

Metodologia

Este curso oferece uma maneira diferente de aprender. Nossa metodologia é desenvolvida através de um modo de aprendizagem cíclico: **o Relearning**. Este sistema de ensino é utilizado, por exemplo, nas faculdades de medicina mais prestigiadas do mundo e foi considerado um dos mais eficazes pelas principais publicações científicas, como o *New England Journal of Medicine*.





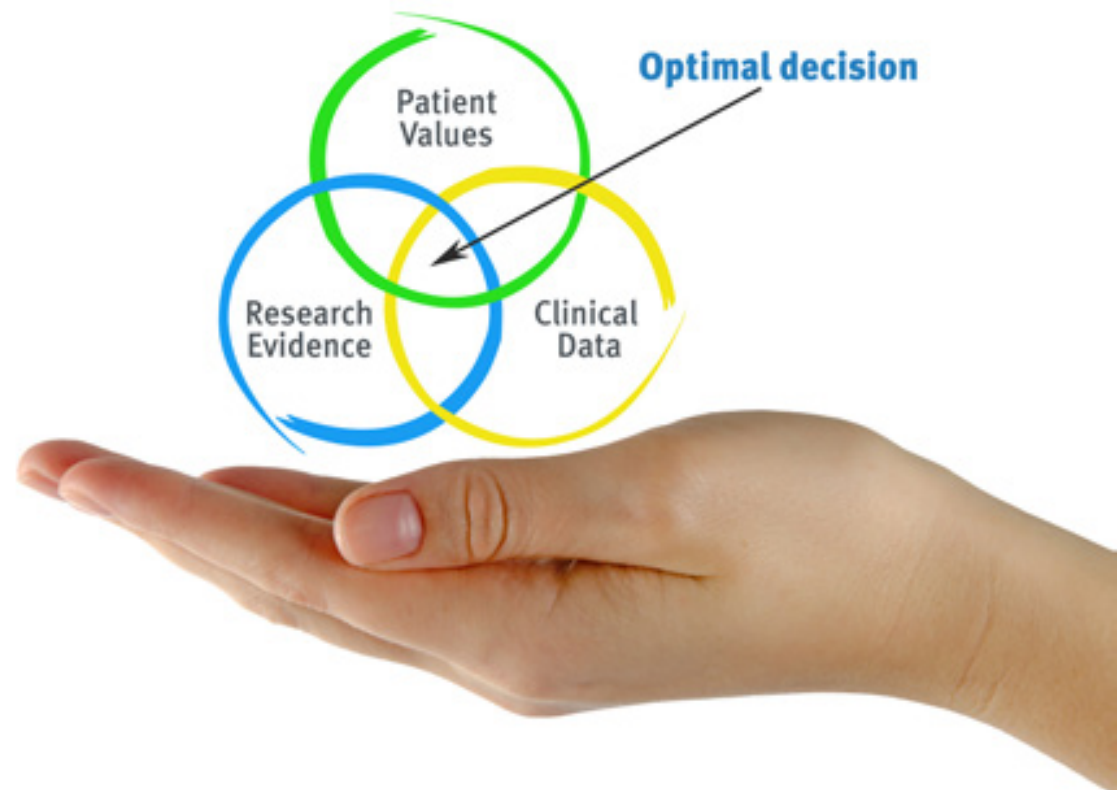
“

Descubra o Relearning, um sistema que abandona a aprendizagem linear convencional para realizá-la através de sistemas de ensino cíclicos: uma forma de aprendizagem que se mostrou extremamente eficaz, especialmente em disciplinas que requerem memorização”

Na TECH Nursing School usamos o Método de Estudo de Caso

Em uma situação concreta, o que um profissional deveria fazer? Ao longo deste programa, os alunos irão se deparar com diversos casos clínicos simulados, baseados em pacientes reais, onde deverão investigar, estabelecer hipóteses e finalmente resolver as situações. Há inúmeras evidências científicas sobre a eficácia deste método. Os enfermeiros aprendem melhor, mais rápido e de forma mais sustentável ao longo do tempo.

Com a TECH os enfermeiros experimentam uma maneira de aprender que está revolucionando as bases das universidades tradicionais em todo o mundo.



Segundo o Dr. Gérvas, o caso clínico é a apresentação comentada de um paciente, ou grupo de pacientes, que se torna um "caso", um exemplo ou modelo que ilustra algum componente clínico peculiar, seja pelo seu poder de ensino ou pela sua singularidade ou raridade. É essencial que o caso estudado seja fundamentado na vida profissional atual, recriando as condições reais na prática da enfermagem profissional.

“

Você sabia que este método foi desenvolvido em 1912, em Harvard, para os alunos de Direito? O método do caso consistia em apresentar situações reais e complexas para que os alunos tomassem decisões e justificassem como resolvê-las. Em 1924 foi estabelecido como o método de ensino padrão em Harvard”

A eficácia do método é justificada por quatro conquistas fundamentais:

1. Os enfermeiros que seguem este método não só assimilam os conceitos, mas também desenvolvem a capacidade mental através de exercícios que avaliam situações reais e a aplicação do conhecimento.
2. A aprendizagem se consolida através das habilidades práticas, permitindo que o profissional de enfermagem integre melhor o conhecimento no ambiente hospitalar ou no atendimento primário.
3. A assimilação de ideias e conceitos se torna mais fácil e mais eficiente, graças ao uso de situações decorrentes da realidade.
4. A sensação de eficiência do esforço investido se torna um estímulo muito importante para os alunos, o que se traduz em um maior interesse pela aprendizagem e um aumento no tempo dedicado ao curso.



Metodologia Relearning

A TECH utiliza de maneira eficaz a metodologia do estudo de caso com um sistema de aprendizagem 100% online, baseado na repetição, combinando 8 elementos didáticos diferentes em cada aula.

Potencializamos o Estudo de Caso com o melhor método de ensino 100% online: o Relearning.



O enfermeiro aprenderá através de casos reais e da resolução de situações complexas em ambientes simulados de aprendizagem. Estes simulados são realizados através de softwares de última geração para facilitar a aprendizagem imersiva.

Na vanguarda da pedagogia mundial, o método Relearning conseguiu melhorar os níveis de satisfação geral dos profissionais que concluíram seus estudos, com relação aos indicadores de qualidade da melhor universidade online do mundo (Universidade de Columbia).

Essa metodologia já capacitou mais de 175 mil enfermeiros com sucesso sem precedentes em todas as especialidades, independente da carga prática. Nossa metodologia de ensino é desenvolvida em um ambiente altamente exigente, com um corpo discente com um perfil socioeconômico médio-alto e uma média de idade de 43,5 anos.

O Relearning permitirá uma aprendizagem com menos esforço e mais desempenho, fazendo com que você se envolva mais em sua especialização, desenvolvendo o espírito crítico e sua capacidade de defender argumentos e contrastar opiniões: uma equação de sucesso.

No nosso programa, a aprendizagem não é um processo linear, ela acontece em espiral (aprender, desaprender, esquecer e reaprender). Portanto, combinamos cada um desses elementos de forma concêntrica.

A nota geral do sistema de aprendizagem da TECH é de 8,01, de acordo com os mais altos padrões internacionais.



Neste programa, oferecemos o melhor material educacional, preparado especialmente para os profissionais:



Material de estudo

Todo o conteúdo didático foi desenvolvido especialmente para o programa pelos especialistas que irão ministrá-lo, o que permite que o desenvolvimento didático seja realmente específico e concreto.

Esse conteúdo é adaptado ao formato audiovisual, para criar o método de trabalho online da TECH. Tudo isso com as técnicas mais inovadoras e oferecendo alta qualidade em cada um dos materiais que colocamos à disposição do aluno.



Técnicas e procedimentos de enfermagem em vídeo

A TECH aproxima o aluno das técnicas mais recentes, dos últimos avanços educacionais e da vanguarda das técnicas de enfermagem atuais. Tudo isso com o máximo rigor, explicado e detalhado para contribuir para a assimilação e compreensão do aluno. E o melhor de tudo, você pode vê-los quantas vezes quiser.



Resumos interativos

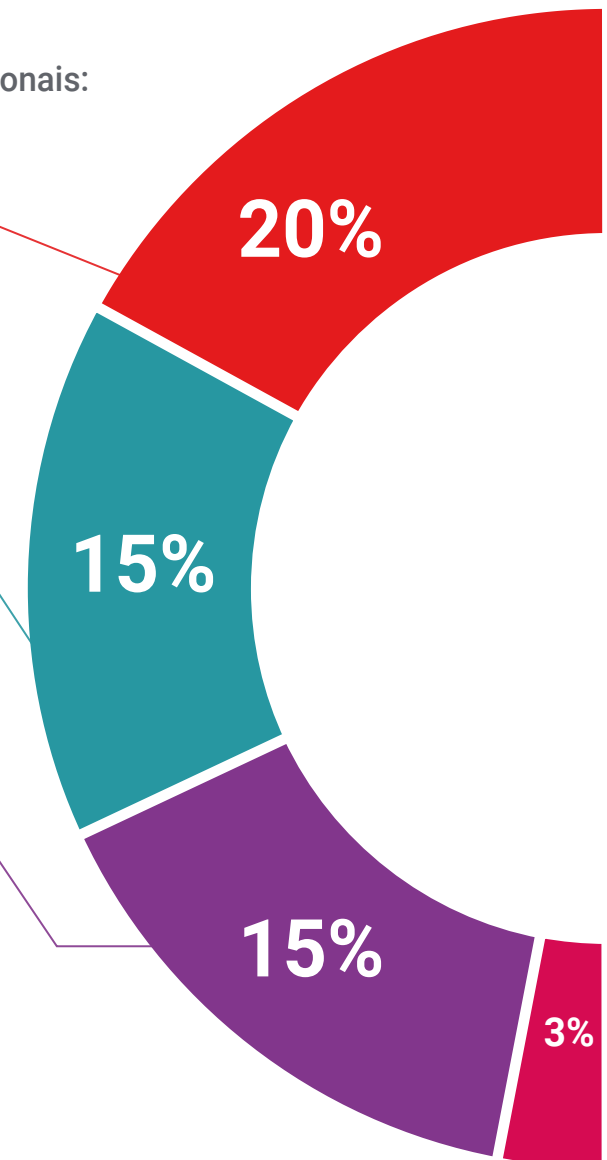
A equipe da TECH apresenta o conteúdo de forma atraente e dinâmica através de pílulas multimídia que incluem áudios, vídeos, imagens, gráficos e mapas conceituais para consolidar o conhecimento.

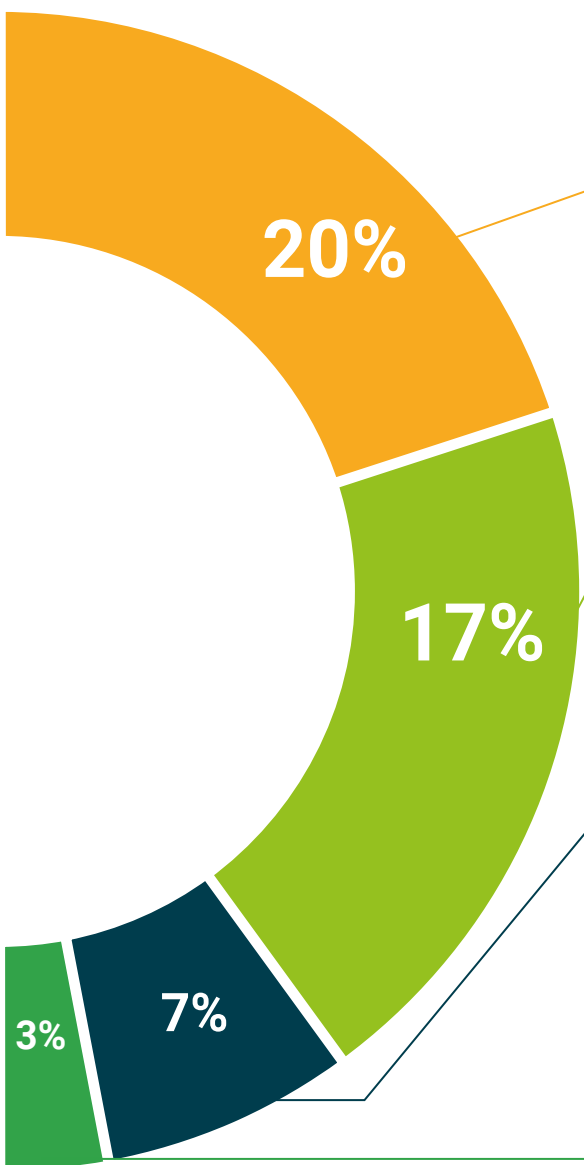
Este sistema exclusivo de capacitação por meio da apresentação de conteúdo multimídia foi premiado pela Microsoft como "Caso de sucesso na Europa".



Leituras complementares

Artigos recentes, documentos de consenso e diretrizes internacionais, entre outros. Na biblioteca virtual da TECH o aluno terá acesso a tudo o que for necessário para complementar a sua capacitação.





Estudos de casos elaborados e orientados por especialistas

A aprendizagem efetiva deve ser necessariamente contextual. Portanto, na TECH apresentaremos casos reais em que o especialista guiará o aluno através do desenvolvimento da atenção e da resolução de diferentes situações: uma forma clara e direta de alcançar o mais alto grau de compreensão.



Testing & Retesting

Avaliamos e reavaliamos periodicamente seus conhecimentos ao longo do programa através de atividades e exercícios de avaliação e autoavaliação, para que você possa comprovar que está alcançando seus objetivos.



Masterclasses

Há evidências científicas sobre a utilidade da observação de terceiros especialistas. O "Learning from an expert" fortalece o conhecimento e a memória, além de gerar segurança para a tomada de decisões difíceis no futuro.



Guias rápidos de ação

A TECH oferece o conteúdo mais relevante do curso em formato de fichas de trabalho ou guias rápidos de ação. Uma forma sintetizada, prática e eficaz de ajudar os alunos a progredirem na aprendizagem.



06

Certificado

O Curso de Urgências Durante o Pós-parto para Enfermagem garante, além da capacitação mais rigorosa e atualizada, o acesso ao certificado do Curso emitido pela TECH Universidade Tecnológica.



“

Conclua este programa de estudos com sucesso e receba o seu certificado sem sair de casa e sem burocracias”

Este **Curso de Urgências Durante o Pós-parto para Enfermagem** conta com o conteúdo científico mais completo e atualizado do mercado.

Uma vez aprovadas as avaliações, o aluno receberá por correio o certificado* do **Curso** emitido pela **TECH Universidade Tecnológica**.

O certificado emitido pela **TECH Universidade Tecnológica** expressará a qualificação obtida no Curso, atendendo aos requisitos normalmente exigidos pelas bolsas de empregos, concursos públicos e avaliação de carreira profissional.

Título: **Curso de Urgências Durante o Pós-parto para Enfermagem**

Modalidade: **online**

Duração: **6 semanas**



*Apostila de Haia: Caso o aluno solicite que seu certificado seja apostilado, a TECH EDUCATION providenciará a obtenção do mesmo a um custo adicional.

futuro
saúde confiança pessoas
informação orientadores
educação certificação ensino
garantia aprendizagem
instituições tecnologia
comunidade compr
atenção personalizada
conhecimento in
presente qual
desenvolvimento si

tech universidade
tecnológica

Curso

Urgências Durante o Pós-
parto para Enfermagem

- » Modalidade: online
- » Duração: 6 semanas
- » Certificado: TECH Universidade Tecnológica
- » Horário: no seu próprio ritmo
- » Provas: online

Curso

Urgências Durante o Pós-parto para Enfermagem

