

# Curso

## Emergências Médico-Cirúrgicas para Enfermagem





## Curso

### Emergências Médico-Cirúrgicas para Enfermagem

- » Modalidade: online
- » Duração: 6 semanas
- » Certificação: TECH Universidade Tecnológica
- » Créditos: 7 ECTS
- » Horário: ao seu próprio ritmo
- » Exames: online

Acesso ao site: [www.techtute.com/pt/enfermagem/curso-emergencias-medico-cirurgicas-enfermagem](http://www.techtute.com/pt/enfermagem/curso-emergencias-medico-cirurgicas-enfermagem)

# Índice

01

Apresentação

---

*pág. 4*

02

Objetivos

---

*pág. 8*

03

Direção do curso

---

*pág. 12*

04

Estrutura e conteúdo

---

*pág. 20*

05

Metodologia

---

*pág. 24*

06

Certificação

---

*pág. 32*



# 01

# Apresentação

As emergências médico-cirúrgicas requerem uma resposta rápida e eficaz para evitar que o estado do doente se agrave. A profissionalização dos serviços de emergência torna possível alcançar um elevado nível de qualidade nos cuidados de saúde. Este Curso foi concebido para permitir ao médico atualizar os procedimentos para os cuidados médico-cirúrgicos de emergência de uma forma prática, adaptada às suas necessidades.



“

*Este Curso aborda os procedimentos de cuidados em emergências médico-cirúrgicas, para que seja capaz de lidar com situações que possam comprometer a vida do paciente. Saiba como identificar, atender e transferir pacientes em situações de emergência”*

## 06 | Apresentação

As emergências médico-cirúrgicas requerem cuidados especializados para assegurar a manutenção do suporte de vida e para evitar possíveis complicações que possam comprometer a saúde da pessoa.

O Curso em Emergências Médico-Cirúrgicas para Enfermagem foi concebido para atualizar os conhecimentos do profissional de enfermagem em matéria de cuidados de emergência, a fim de proporcionar cuidados de qualidade aos pacientes com patologias que afetam os vários órgãos e sistemas.

Assim, após a conclusão do Curso, o profissional de enfermagem será capaz de dar prioridade a situações, resolver problemas e tomar decisões no cuidado de pacientes em situações de emergência nefrourológica, hematológica, imunológica, infecciosa, psiquiátrica, oftalmológica, otorrinolaringológica e toxicológica.

Este **Curso de Emergências Médicas para Enfermagem** conta com o conteúdo científico mais completo e atualizado do mercado. As suas principais características são:

- ♦ Desenvolvimento de casos clínicos apresentados por especialistas em emergências médico-cirúrgicas
- ♦ Os seus conteúdos gráficos, esquemáticos e eminentemente práticos, com os quais são concebidos, fornecem informação científica e assistencial sobre as disciplinas que são essenciais para a prática profissional
- ♦ Novidades diagnósticas e terapêuticas sobre como atuar perante urgências cardiovasculares e respiratórias e os procedimentos de enfermagem
- ♦ Sistema interativo de aprendizagem baseado em algoritmos, para a tomada de decisões sobre as diferentes situações clínicas levantadas
- ♦ Lições teóricas, questionamentos ao especialista, fóruns de discussão sobre questões controversas e documentos individuais de reflexão
- ♦ Disponibilidade de acesso aos conteúdos a partir de qualquer dispositivo fixo ou portátil com ligação à internet



*Atualize os seus conhecimentos com este Curso de Emergências Médico-Cirúrgicas para Enfermagem, de uma forma prática e adaptada às suas necessidades”*



“

*Este Curso Universitário pode ser o melhor investimento na escolha de um programa de atualização por dois motivos: além de atualizar os seus conhecimentos em emergências médico-cirúrgicas, obterá um diploma da TECH Universidade Tecnológica”*

O corpo docente deste curso é formado por profissionais da área das emergências que transferem a experiência do seu trabalho para este curso, além de especialistas reconhecidos pertencentes a sociedades científicas de referência.

Graças ao seu conteúdo multimédia desenvolvido com a mais recente tecnologia educacional, o profissional terá acesso a uma aprendizagem situada e contextual, ou seja, um ambiente de simulação que proporcionará uma aprendizagem imersiva programada para se formar em situações reais.

A conceção deste programa baseia-se na Aprendizagem Baseada nos Problemas, através da qual o instrutor de Enfermagem deve tentar resolver as diferentes situações da atividade profissional que surgem ao longo do Curso. Para tal, contará com um sistema inovador de vídeo interativo criado por especialistas reconhecidos na área das emergências com uma vasta experiência em ensino.

*O Curso permite-lhe praticar em ambientes simulados, que lhe proporcionam uma aprendizagem imersiva programada para o treino em situações reais.*

*Inclui casos clínicos visando aproximar ao máximo o desenvolvimento do programa à realidade do atendimento em enfermagem.*



# 02 Objetivos

O principal objetivo do programa é desenvolver a aprendizagem teórica e prática, para que o profissional de enfermagem seja capaz de dominar as manobras de suporte à vida e as técnicas invasivas de urgências de uma forma prática e rigorosa.







“

*Este programa de atualização lhe trará segurança no desempenho da prática da enfermagem, além de contribuir para o seu crescimento pessoal e profissional”*



## Objetivo geral

---

- ♦ Atualizar os conhecimentos e competências necessárias no profissional de enfermagem para enfrentar as emergências médico-cirúrgicas nos diversos sistemas do organismo e que podem comprometer a vida do paciente

“

*Aproveite a oportunidade e avance na atualização sobre as últimas novidades nos cuidados de pacientes de emergência vital”*







## Objetivos específicos

---

- ◆ Diferenciar os conceitos de urgências, emergências e catástrofes
- ◆ Identificar os fundamentos dos cuidados de saúde urgentes e de emergência
- ◆ Aplicar as competências clínicas e não-clínicas do profissional de urgências e emergências
- ◆ Descrever a estrutura e organização dos serviços de urgências e emergências
- ◆ Usar o registo médico de emergência e compreender os aspectos legais e éticos mais relevantes dos cuidados de saúde de urgência e emergência
- ◆ Aplicar os procedimentos específicos na síndrome coronária aguda e identificar as possibilidades de fibrinólise pré-hospitalar
- ◆ Gerir a insuficiência cardíaca congestiva e edema pulmonar agudo
- ◆ Utilizar corretamente a ventilação mecânica não invasiva
- ◆ Gestão de tamponamento cardíaco e derrame pericárdico
- ◆ Descrever pericardiocentese e técnicas de drenagem pericárdica



# 03

## Direção do curso

A criação dos materiais foi realizada por uma equipa de profissionais de referência, tanto na área de emergências hospitalares como extra-hospitalares, que exercem a sua atividade profissional nos principais centros hospitalares e unidades de cuidados de emergência do país. Transferindo para o programa a experiência que adquiriram nos seus empregos ao longo da sua carreira





“

*Aprenda com profissionais de referência os últimos avanços em enfermagem de urgências, emergências e catástrofes”*

## Diretor Convidado Internacional

O Dr. Fadi Salah Issa tornou-se uma das figuras mais importantes do mundo no domínio da **medicina de emergência**. Durante mais de 20 anos, trabalhou incansavelmente nesta subespecialidade da **medicina de emergência**.

Este trabalho tem origem no seu trabalho como médico de urgência no **King Faisal Specialist Hospital & Research Centre**, onde implementou um novo sistema de cuidados rápidos e instalações que reduziram os tempos de espera dos doentes. Isto permitiu-lhe melhorar os cuidados e gerir mais eficazmente casos complexos de oncologia, doentes transplantados e doenças congénitas. O grande interesse de Salah Issa em dar a melhor resposta sanitária a situações de catástrofe levou-o a concentrar os seus esforços no meio académico e na investigação, promovendo a formação especializada e contínua dos profissionais de saúde.

Nesta qualidade, é o **Diretor de Educação para a Bolsa de Medicina de Catástrofes** na Faculdade de Medicina de Havard da BIMC. Um papel que se junta à co-supervisão do Conselho Europeu de Teses de Medicina de Catástrofes na Universidade de Piedmont Oriental. O seu impacto neste domínio tem sido positivo, contribuindo para uma melhor preparação dos profissionais de saúde. Para além disso, a sua preocupação com o trabalho humanitário levou-o a envolver-se na **Associação Mundial de Medicina de Catástrofes e Emergência (WADDEM)**, onde é presidente do grupo de interesse especial sobre terrorismo.

Os seus estudos científicos estão também nesta linha, incluindo análises de **ataques a instituições educativas**, a prevenção da perturbação de stress pós-traumático e a promoção da resiliência do pessoal de saúde face à COVID-19, a **medicina antiterrorista** e a análise da variabilidade na formação de prestadores de serviços pré-hospitalares expatriados no Barém.





## Dr. Salah Issa, Fadi

- Médico de urgência especializado em medicina de urgência
- Co-supervisor do Conselho Europeu de Teses de Medicina de Catástrofes na Universidade do Piemonte Oriental
- Diretor de formação para a bolsa de medicina de catástrofes do BIMC na Faculdade de Medicina de Harvard Médicos do BIMC
- Diretor das iniciativas educativas de preparação para catástrofes na Faculdade de Medicina de Harvard Médicos do BIDMC
- Bolsa de Investigação em Medicina de Catástrofes na Faculdade de Medicina de Harvard
- Médico de emergência no King Faisal Specialist Hospital & Research Centre
- Líder de equipa e médico de emergência nos Hospitais das Forças Armadas - Região Sul, Khamis Mushayt, KSA
- Licenciatura em Medicina e Cirurgia, Universidade de Medicina e Farmacologia, Cariova, Roménia

Medicina de Catástrofes e Gestão de Emergências da Faculdade de Medicina de Harvard Médicos do BIDMC

- Mestrado em Medicina de Catástrofes pela Universidade de Piemonte Orientale
- Presidente do Grupo de Interesse Especial em Contraterrorismo da Associação Mundial de Medicina de Catástrofes e Emergência (WADEM)
- Membro da Academia da Faculdade de Medicina de Harvard



*Graças à TECH, poderá aprender com os melhores profissionais do mundo”*

## Diretores convidados



### Dr. Daniel Ruiz López

- ♦ Supervisor de enfermagem no Serviço de Urgências de adultos no Hospital Universitário La Paz (Madrid)
- ♦ Licenciado em Enfermagem(D.U.E.) pela Faculdade Universitária de Enfermagem de Córdoba
- ♦ Mestrado em Direção e Gestão de Enfermagem. Universidade Cardenal Herrera
- ♦ Especialista Universitário em Enfermagem no Departamento de Urgência Hospitalar. Universidade Cardenal Herrera
- ♦ Especialista Universitário em Habilidades de Gestão em Enfermagem. Universidade Cardenal Herrera
- ♦ Especialista Universitário em Gestão da Qualidade em Enfermagem. Universidade Cardenal Herrera
- ♦ Especialista Universitário em Gestão e Supervisão de Serviços de Enfermagem. Universidade Cardenal Herrera
- ♦ Especialista Universitário em Direção e Gestão de serviços de saúde em Enfermagem. Universidade Cardenal Herrera
- ♦ Curso de Capacitação para Formadores e Auditores na Triagem Manchester. Grupo de Triagem espanhol



### Dra. Ana María Souto Novas

- ♦ Supervisora de Urgências no Hospital Universitário de La Paz
- ♦ Licenciada em Enfermagem pela Universidade Pontifícia de Salamanca
- ♦ Mestrado em Integração de Cuidados e Resolução de Problemas Críticos de Enfermagem pela Universidade de Alcalá
- ♦ Licenciatura em Antropologia Social e Cultural pela Universidade Autónoma de Madrid
- ♦ Formação Superior em Técnicas de Diálise para Enfermeiros
- ♦ Especialista Universitária em Urgências e Emergências pela Universidade Complutense de Madrid
- ♦ Curso em urgências extra-hospitalares, pela Universidade Complutense de Madrid
- ♦ Especialista Universitário em Gestão e Liderança em Serviços de Enfermagem
- ♦ Triagem de prioridades no Departamento de Urgência. Sistema Manchester

## Direção



### **Dr. Francisco Vicente Roig D'Cunha-Kamath,**

- Membro da equipa de Cuidados de Saúde Primários na C S Lliria de Junho a Outubro de 2001
- Membro da equipa de cuidados de saúde primários no Centro de Saúde de Burjassot durante o mês de Junho de 2001
- Membro da equipa de cuidados primários do Centro de Saúde de Massanasa durante o mês de Julho de 2001
- Médico assistente no Serviço de Urgência do Hospital Geral de Requena durante os meses de Julho e Agosto de 2001
- Médico assistente no Serviço de Urgência do Hospital Clínico Universitário de Valência de Novembro de 2001 a Novembro de 2003 como assistente num contrato de cuidados contínuos com períodos de contrato a tempo inteiro e de Novembro de 2003 até à presente data num contrato a tempo inteiro
- Médico em Unión de Mutuas de Dezembro de 2001 a Junho de 2002
- Médico na Residência Parqueluz II em Catarroja desde a sua criação em 2002 até Novembro de 2003
- Médico do grupo Ascires, onde é atualmente responsável pela prática da medicina geral/familiar e comunitária do grupo Ascires na zona de Valência



## Professores

### Dra. Laura Gómez Lage

- ♦ Serviço de Urgências para Adultos no Hospital Universitário La Paz
- ♦ Licenciada em Enfermagem pela Universidade Complutense de Madrid
- ♦ Especialista Universitária em Processos de Enfermagem e Intervenções para Pacientes Pediátricos em Situações de Ameaça à Vida
- ♦ Especialista Universitária em Desenvolvimento Emocional e Educação da Criança
- ♦ Farmacologia prática em urgências e emergências
- ♦ Noções básicas de Enfermagem de Urgências e Emergências

### Dra. Leticia Chamizo Alberto

- ♦ Enfermeira do Serviço de Urgências do Hospital Universitário La Paz
- ♦ Licenciada em Enfermagem pela Escola da Cruz Vermelha, Universidade Autónoma de Madrid
- ♦ Especialista em Urgências e Emergências Extra-hospitalares pela Faculdade de Ciências da Saúde da Universidade Complutense de Madrid
- ♦ Certificado de qualificação para a Triagem Manchester no Hospital Universitário La Paz
- ♦ Curso de Suporte Básico de Vida e Suporte Avançado de Vida
- ♦ Curso: Cuidados de saúde iniciais do paciente politraumatizado; Ação de enfermagem para os principais traumatismos de um paciente politraumatizado e monitorização do paciente crítico



#### **Sra. Ana Forés Rivas**

- ♦ Membro da Unidade de Cuidados Intensivos do Hospital Universitário Dr. Peset
- ♦ Diploma universitário em Enfermagem
- ♦ Formação em Enfermagem de Empresas
- ♦ Mestrado em Prevenção e Tratamento de Comportamentos Viciantes
- ♦ Técnico de Laboratório
- ♦ Curso de Aptidão Pedagógica (CAP)
- ♦ Fundação Salud y Comunidad. 7/2006-2012 e 6/2017 até ao presente

#### **Dr. Luis Vega Vega**

- ♦ Enfermeiro no Departamento de Emergência do HU de La Paz
- ♦ Licenciatura em Enfermagem pela Escola de Enfermagem da Cruz Vermelha
- ♦ Especialista em cuidados extra-hospitalares e Mestrado em Enfermagem em Urgências, Emergências e Cuidados Críticos na Universidade Europeia de Madrid
- ♦ Especialista Universitário em Abordagem Abrangente a Adultos em Processos de Cuidados de Doenças Infeciosas e Contagiosas
- ♦ Instrutor em Suporte Básico de Vida e Primeiros Socorros
- ♦ Curso de capacitação para a Triagem de Manchester
- ♦ Membro ativo da Cruz Vermelha ERIE Saúde

#### **Dr. José Vicente Brasó Aznar**

- ♦ Médico de urgências hospitalares
- ♦ Professor Catedrático da Faculdade de Medicina da Universidade de Valência
- ♦ Chefe de secção do Serviço de Medicina de urgências, Hospital Universitário de la Ribera



# 04

## Estrutura e conteúdo

A estrutura dos conteúdos foi concebida por uma equipa de profissionais familiarizados com as implicações da capacitação na prática médica diária nos cuidados às urgências e emergências, conscientes da atual relevância da formação para poder atuar em doentes com patologias urgentes e empenhados no ensino de qualidade através de novas tecnologias educativas.





“

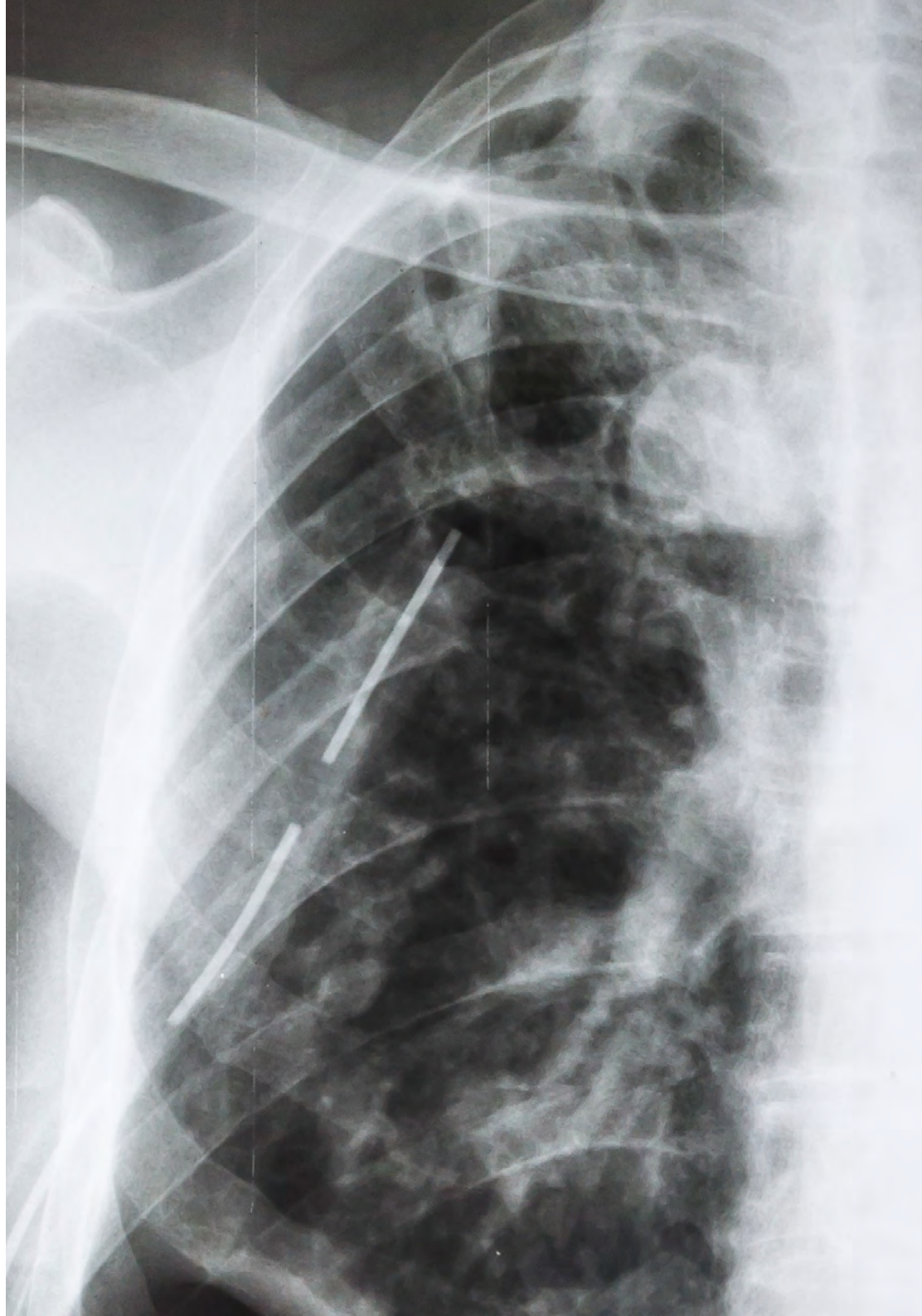
*Este Curso de Emergências Médico-Cirúrgicas para Enfermagem, conta com o conteúdo científico mais completo e atualizado do mercado”*

## Módulo 1. Visão geral

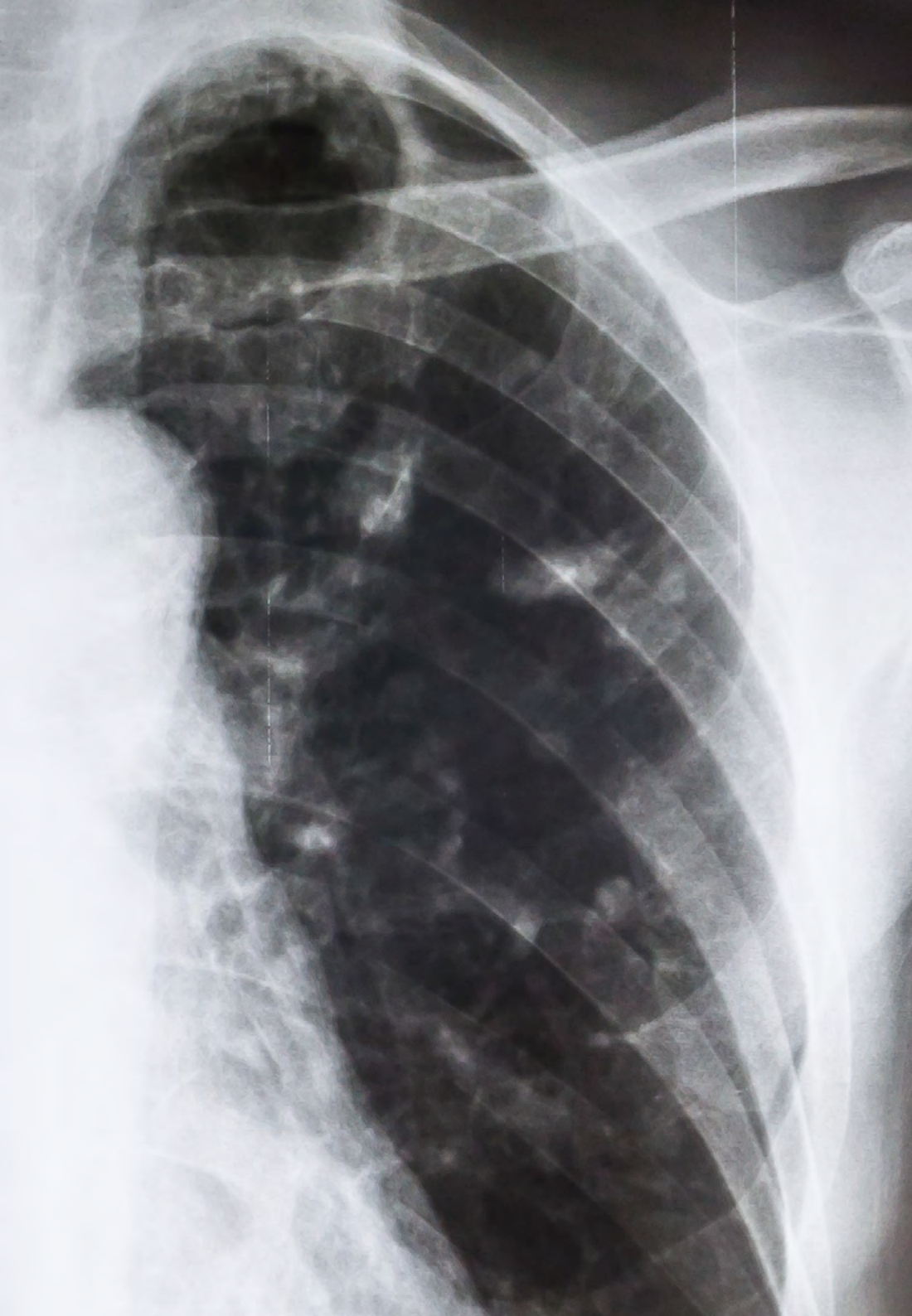
- 1.1. Definição e conceitos
- 1.2. Cuidados integrais
- 1.3. Funções da enfermagem de urgência e Emergências
- 1.4. Bioética e direito em Urgências, Emergências e Catástrofes

## Módulo 2. Urgências médico-cirúrgicas em adultos (II)

- 2.1. Urgências nefrourológica
  - 2.1.1. Memória anatomo-fisiológica do sistema geniturinário
  - 2.1.2. Litíase renal e do sistema excretor
  - 2.1.3. Retenção urinária
  - 2.1.4. Distúrbios inflamatórios ou infecciosos
  - 2.1.5. Insuficiência renal aguda
  - 2.1.6. Hematuria
  - 2.1.7. Síndrome escrotal aguda: torção testicular
  - 2.1.8. Patologia uretral
- 2.2. Urgências endócrino-metabólicas e hidroeletrólíticas
  - 2.2.1. Transtornos do Metabolismo da Glicose
  - 2.2.2. Doenças da tireide
  - 2.2.3. Distúrbios do equilíbrio ácido-base
  - 2.2.4. Perturbações do equilíbrio hídrico
  - 2.2.5. Perturbações do equilíbrio eletrolítico
- 2.3. Urgências hematológicas, imunológicas e infecciosas
  - 2.3.1. Trombocitopenia
  - 2.3.2. Alergias e reações anafiláticas
  - 2.3.3. Septicemia e choque séptico
  - 2.3.4. Síndrome febril





- 
- 2.4. Intoxicações
    - 2.4.1. Aspectos gerais do doente intoxicado
    - 2.4.2. Intoxicações mais frequentes
  - 2.5. Urgências obstétricas e ginecológicas
    - 2.5.1. Inflamatórios, doenças infecciosas e outras emergências
    - 2.5.2. Hemorragias ginecológicas
    - 2.5.3. Emergências durante a gravidez e puerpério
    - 2.5.4. Assistência de emergência no parto
    - 2.5.5. Abuso sexual
  - 2.6. Urgências psiquiátricas
    - 2.6.1. Psicopatologias
    - 2.6.2. Agitação psicomotora
    - 2.6.3. Patologia alcoólica aguda
    - 2.6.4. Tentativa de suicídio autoinfligida
    - 2.6.5. Crise de ansiedade
    - 2.6.6. Síndrome Maligno Neuroléptico



*Uma experiência de aprendizagem única, fundamental e decisiva para impulsionar o seu desenvolvimento profissional”*

# 05

# Metodologia

Este programa de capacitação oferece uma forma diferente de aprendizagem.

A nossa metodologia é desenvolvida através de um modo de aprendizagem cíclico: **o Relearning.**

Este sistema de ensino é utilizado, por exemplo, nas escolas médicas mais prestigiadas do mundo e tem sido considerado um dos mais eficazes pelas principais publicações, tais como a ***New England Journal of Medicine.***





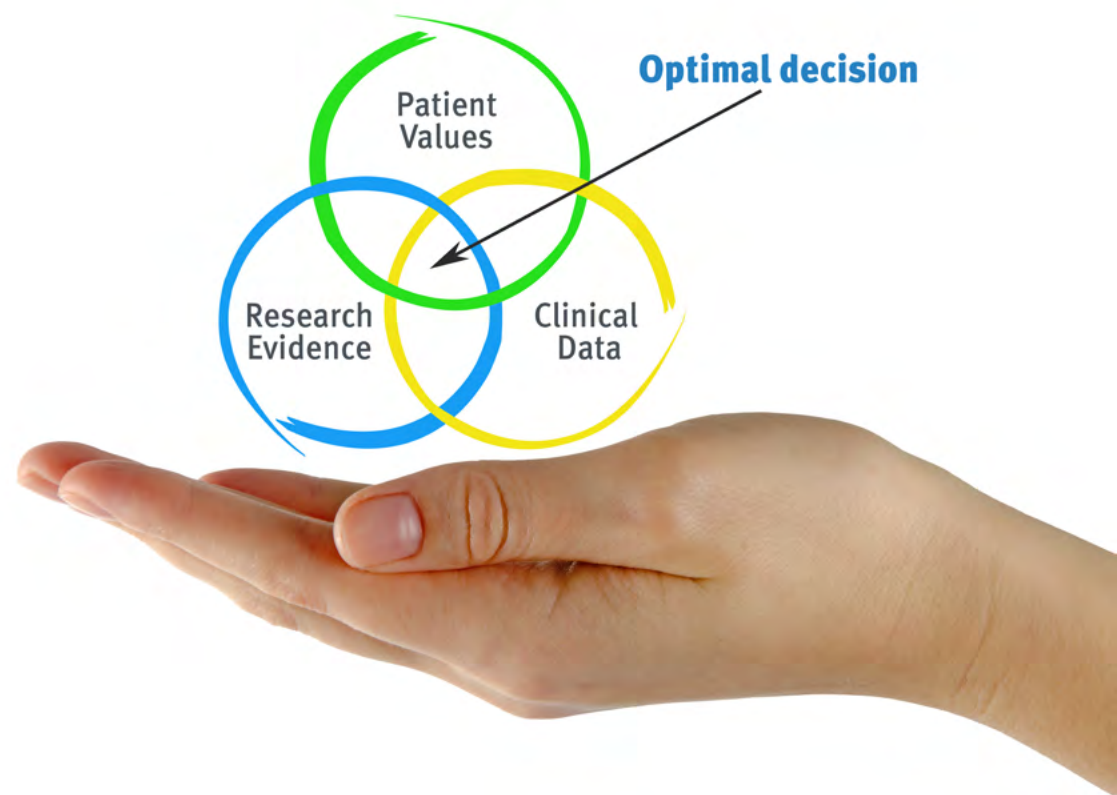
“

*Descubra o Relearning, um sistema que abandona a aprendizagem linear convencional para o levar através de sistemas de ensino cíclicos: uma forma de aprendizagem que provou ser extremamente eficaz, especialmente em disciplinas que requerem memorização"*

## Na Escola de Enfermagem da TECH utilizamos o Método de Caso

Numa dada situação, o que deve fazer um profissional? Ao longo do programa, os estudantes serão confrontados com múltiplos casos clínicos simulados com base em pacientes reais nos quais terão de investigar, estabelecer hipóteses e finalmente resolver a situação. Há abundantes provas científicas sobre a eficácia do método. Os enfermeiros aprendem melhor, mais depressa e de forma mais sustentável ao longo do tempo.

*Com a TECH pode experimentar uma forma de aprendizagem que abala as fundações das universidades tradicionais de todo o mundo"*



Segundo o Dr. Gérvas, o caso clínico é a apresentação anotada de um paciente, ou grupo de pacientes, que se torna um "caso", um exemplo ou modelo que ilustra alguma componente clínica peculiar, quer pelo seu poder de ensino, quer pela sua singularidade ou raridade. É essencial que o caso se baseie na vida profissional atual, tentando recriar as condições reais na prática profissional de enfermagem.

“

*Sabia que este método foi desenvolvido em 1912 em Harvard para estudantes de direito? O método do caso consistia em apresentar situações reais complexas para que tomassem decisões e justificassem a forma de as resolver. Em 1924 foi estabelecido como um método de ensino padrão em Harvard”*

A eficácia do método é justificada por quatro realizações fundamentais:

- 1 Os enfermeiros que seguem este método não só conseguem a assimilação de conceitos, mas também desenvolvem a sua capacidade mental através de exercícios para avaliar situações reais e aplicar os seus conhecimentos.
- 2 A aprendizagem é solidamente traduzida em competências práticas que permitem ao educador integrar melhor o conhecimento na prática diária.
- 3 A assimilação de ideias e conceitos é facilitada e mais eficiente, graças à utilização de situações que surgiram a partir de um ensino real.
- 4 O sentimento de eficiência do esforço investido torna-se um estímulo muito importante para os estudantes, o que se traduz num maior interesse pela aprendizagem e num aumento do tempo passado a trabalhar no curso.





## Relearning Methodology

A TECH combina eficazmente a metodologia do Estudo de Caso com um sistema de aprendizagem 100% online baseado na repetição, que combina 8 elementos didáticos diferentes em cada lição.

Melhoramos o Estudo de Caso com o melhor método de ensino 100% online: o Relearning.



*O enfermeiro aprenderá através de casos reais e da resolução de situações complexas em ambientes de aprendizagem simulados. Estas simulações são desenvolvidas utilizando software de última geração para facilitar a aprendizagem imersiva.*

Na vanguarda da pedagogia mundial, o método Relearning conseguiu melhorar os níveis globais de satisfação dos profissionais que concluem os seus estudos, no que diz respeito aos indicadores de qualidade da melhor universidade online do mundo (Universidade de Columbia).

Esta metodologia já formou mais de 175.000 enfermeiros com sucesso sem precedentes em todas as especialidades, independentemente da carga prática. Tudo isto num ambiente altamente exigente, com um corpo estudantil universitário com um elevado perfil socioeconómico e uma idade média de 43,5 anos.

*O Relearning permitir-lhe-á aprender com menos esforço e mais desempenho, envolvendo-o mais na sua capacitação, desenvolvendo um espírito crítico, defendendo argumentos e opiniões contrastantes: uma equação direta ao sucesso.*

No nosso programa, a aprendizagem não é um processo linear, mas acontece numa espiral (aprender, desaprender, esquecer e reaprender). Portanto, cada um destes elementos é combinado de forma concêntrica.

A pontuação global do nosso sistema de aprendizagem é de 8,01, de acordo com os mais elevados padrões internacionais.



Este programa oferece o melhor material educativo, cuidadosamente preparado para profissionais:



#### Material de estudo

Todos os conteúdos didáticos são criados pelos especialistas que irão ensinar o curso, especificamente para o curso, para que o desenvolvimento didático seja realmente específico e concreto.

Estes conteúdos são depois aplicados ao formato audiovisual, para criar o método de trabalho online da TECH. Tudo isto, com as mais recentes técnicas que oferecem peças de alta-qualidade em cada um dos materiais que são colocados à disposição do aluno.



#### Técnicas e procedimentos de enfermagem em vídeo

A TECH traz as técnicas mais inovadoras, com os últimos avanços educacionais, para a vanguarda da atualidade em enfermagem. Tudo isto, na primeira pessoa, com o máximo rigor, explicado e detalhado para a assimilação e compreensão do estudante. E o melhor de tudo, pode observá-los quantas vezes quiser.



#### Resumos interativos

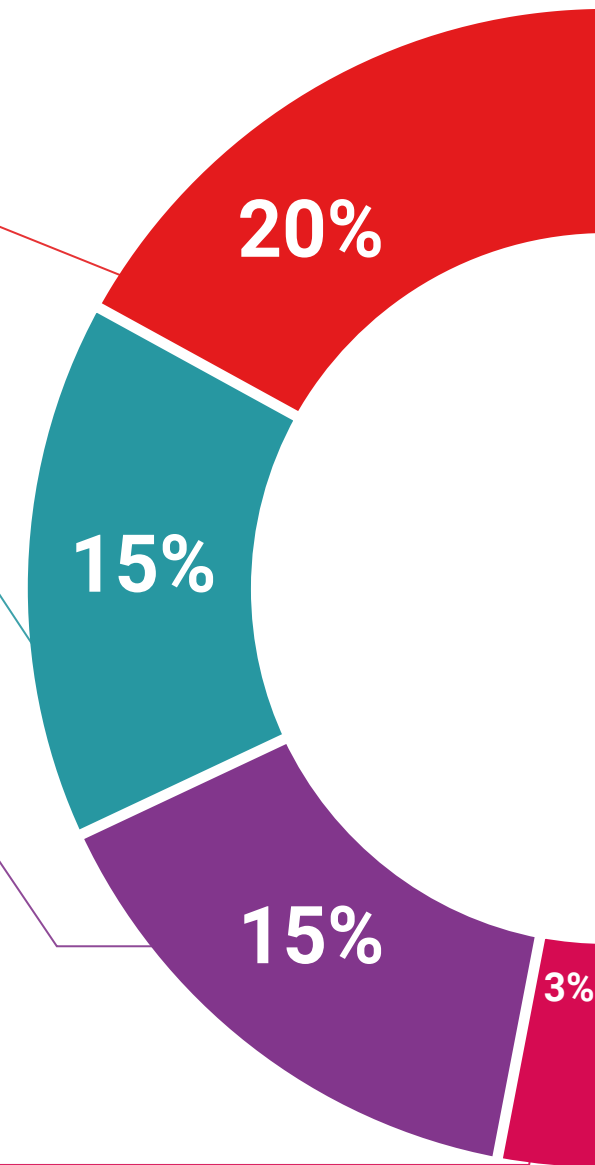
A equipa da TECH apresenta os conteúdos de uma forma atrativa e dinâmica em comprimidos multimédia que incluem áudios, vídeos, imagens, diagramas e mapas conceituais a fim de reforçar o conhecimento.

Este sistema educativo único para a apresentação de conteúdos multimédia foi premiado pela Microsoft como uma "História de Sucesso Europeu"

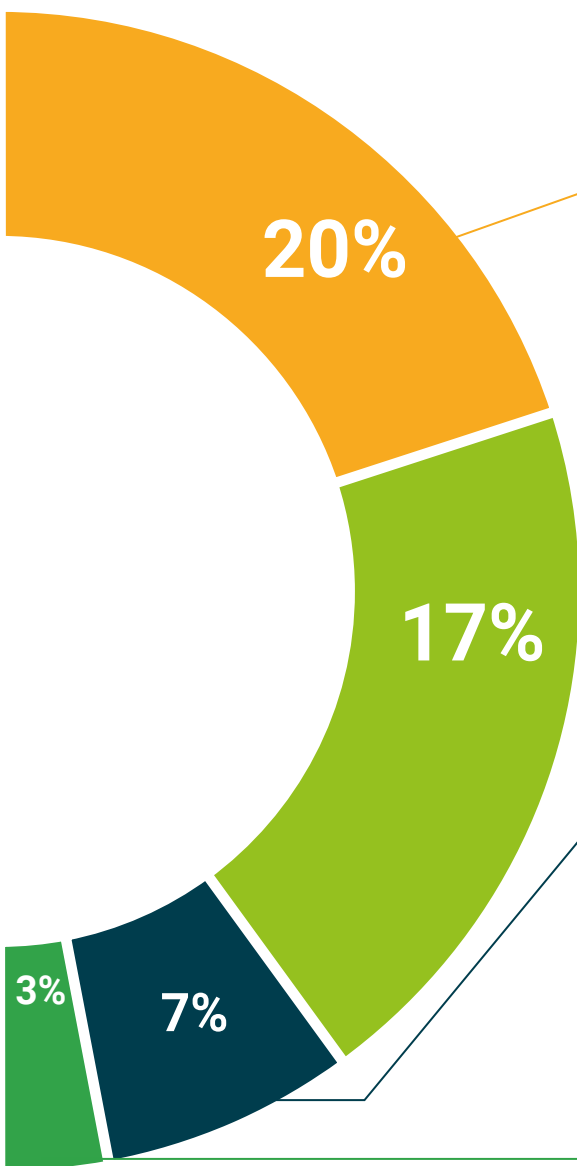


#### Leituras complementares

Artigos recentes, documentos de consenso e diretrizes internacionais, entre outros. Na biblioteca virtual da TECH o aluno terá acesso a tudo o que necessita para completar a sua capacitação







#### Análises de casos desenvolvidas e conduzidas por especialistas

A aprendizagem eficaz deve necessariamente ser contextual. Por esta razão, a TECH apresenta o desenvolvimento de casos reais nos quais o perito guiará o estudante através do desenvolvimento da atenção e da resolução de diferentes situações: uma forma clara e direta de alcançar o mais alto grau de compreensão.



#### Testing & Retesting

Os conhecimentos do aluno são periodicamente avaliados e reavaliados ao longo de todo o programa, através de atividades e exercícios de avaliação e auto-avaliação; para que o aluno possa verificar como está a atingir os seus objetivos.



#### Masterclasses

Existem provas científicas sobre a utilidade da observação por terceiros especializada.

O denominado Learning from an Expert constrói conhecimento e memória, e gera confiança em futuras decisões difíceis.



#### Guias rápidos de atuação

A TECH oferece os conteúdos mais relevantes do curso sob a forma de folhas de trabalho ou guias de ação rápida. Uma forma sintética, prática e eficaz de ajudar os estudantes a progredir na sua aprendizagem.



06

# Certificação

O Curso em Emergências Médico-Cirúrgicas para Enfermagem garante, para além da formação mais rigorosa e atualizada, o acesso a um certificado de Curso emitido pela TECH Universidade Tecnológica.



“

*Conclua este plano de estudos com sucesso e receba o seu certificado sem sair de casa e sem burocracias”*



Este **Curso de Especialização em Emergências Médico-Cirúrgicas para Enfermagem** conta com o conteúdo científico mais completo e atualizado do mercado.

Uma vez aprovadas as avaliações, o aluno receberá por correio, com aviso de recepção, o certificado\* correspondente ao título de **Curso** emitido pela **TECH Universidade Tecnológica**.

Este certificado contribui significativamente para o desenvolvimento da capacitação continuada dos profissionais e proporciona um importante valor para a sua capacitação universitária, sendo 100% válido e atendendo aos requisitos normalmente exigidos pelas bolsas de emprego, concursos públicos e avaliação de carreiras profissionais.

Certificação: **Curso de Emergências Médico-Cirúrgicas para Enfermagem**

ECTS: **7**

Carga horária: **175 horas**



\*Apostila de Haia Caso o aluno solicite que o seu certificado seja apostilado, a TECH EDUCATION providenciará a obtenção do mesmo com um custo adicional.

futuro  
saúde confiança pessoas  
informação orientadores  
educação certificação ensino  
garantia aprendizagem  
instituições tecnologia  
comunidade comunidade  
atenção personalizada  
conhecimento inovação  
presente qualidade  
desenvolvimento

**tech** universidade  
tecnológica

**Curso**  
Emergências Médico-Cirúrgicas  
para Enfermagem

- » Modalidade: online
- » Duração: 6 semanas
- » Certificação: TECH Universidade Tecnológica
- » Créditos: 7 ECTS
- » Horário: ao seu próprio ritmo
- » Exames: online

**Curso**

Emergências Médico-Cirúrgicas  
para Enfermagem