

Curso

Atualização em Patologia Digestiva na Gestação para Enfermagem





Curso

Atualização em Patologia Digestiva na Gestaçã para Enfermagem

- » Modalidade: online
- » Duração: 6 semanas
- » Certificado: TECH Universidade Tecnológica
- » Horário: no seu próprio ritmo
- » Provas: online

Acesso ao site: www.techtute.com/br/enfermagem/curso/atualizacao-patologia-digestiva-gestacao-enfermagem

Índice

01

Apresentação

pág. 4

03

Objetivos

pág. 8

02

Direção do curso

pág. 12

04

Estrutura e conteúdo

pág. 20

05

Metodologia

pág. 24

06

Certificado

pág. 32

01

Apresentação

A atualização da patologia digestiva na gravidez é um aspecto fundamental para os enfermeiros que prestam assistência materno-infantil. Durante a gravidez, as mulheres podem apresentar uma série de distúrbios gastrointestinais, como azia, constipação, náuseas e vômitos, que podem afetar sua qualidade de vida e bem-estar. Portanto, é fundamental que os profissionais se familiarizem com essas condições e seus possíveis tratamentos seguros durante a gravidez, fornecendo apoio adequado às gestantes para que elas possam gerenciar esses sintomas de forma eficaz. Nesse contexto, a TECH criou um programa totalmente digital e abrangente, projetado para personalizar a experiência educacional de acordo com as particularidades de cada aluno. Essa abordagem é baseada na revolucionária e inovadora técnica educacional *Relearning*.



“

Graças a este curso 100% online, você identificará problemas digestivos em um estágio inicial, implementando estratégias adequadas de prevenção e tratamento para os pacientes”

Para os enfermeiros é essencial a atualização em patologia digestiva durante a gravidez, pois permite que eles entendam e lidem de forma eficaz com as várias condições que podem surgir durante esse período. De fato, é fundamental que eles estejam cientes das mudanças fisiológicas no sistema digestivo da gestante, bem como das possíveis complicações.

Por conta de isso, a TECH criou este curso, graças ao qual os profissionais serão atualizados em patologias digestivas comuns durante a gravidez, como a hiperêmese gravídica, uma condição que requer atenção especializada e é frequente em unidades de emergência e de alto risco obstétrico.

A importância da detecção precoce de condições graves, como a colestase intra-hepática da gravidez, também será discutida, reconhecendo que a intervenção precoce é vital para evitar consequências fatais para a mãe e o feto. Outro objetivo deste programa também será ampliar a compreensão da hepatite viral na gravidez, devido às suas considerações especiais durante o parto e seu impacto na saúde materna e fetal.

Por fim, será descrita em detalhes a patologia relacionada ao desconforto gástrico na gravidez, como o refluxo, uma queixa comum que as gestantes consultam com frequência. Nesse sentido, serão incluídas as principais medidas higiênicas e terapêuticas para mitigar esse desconforto e melhorar a qualidade de vida de pacientes grávidas.

Assim, a TECH elaborou um completo programa educacional digital, que fornecerá aos alunos acesso a recursos educacionais por meio de dispositivos eletrônicos conectados à rede. Este curso também se baseia no conceito de *Relearning*, que promove a repetição contínua de conceitos-chave para reforçar a compreensão dos materiais de aprendizagem. Da mesma forma, esses conteúdos foram elaborados por uma equipe de professores especialistas na área de Enfermagem, com a participação de um prestigiado Diretor Internacional Convidado especialista em Enfermagem e Obstetrícia, que ministrará uma *Masterclass* exclusiva e complementar.

Este **Curso de Atualização em Patologia Digestiva na Gestação para Enfermagem** conta com o conteúdo científico mais completo e atualizado do mercado. Suas principais características são:

- ♦ O desenvolvimento de casos práticos apresentados por especialistas em atualização em patologia em gravidez para enfermagem
- ♦ O conteúdo gráfico, esquemático e extremamente útil, fornece informações científicas e práticas sobre as disciplinas essenciais para o exercício da profissão
- ♦ Contém exercícios práticos em que o processo de autoavaliação é realizado para melhorar o aprendizado
- ♦ Destaque especial para as metodologias inovadoras
- ♦ Aulas teóricas, perguntas a especialistas, fóruns de discussão sobre temas controversos e trabalhos de reflexão individual
- ♦ Disponibilidade de acesso a todo o conteúdo a partir de qualquer dispositivo, fixo ou portátil, com conexão à Internet



Não perca a oportunidade de participar de uma Masterclass completa ministrada por um especialista internacional com uma longa carreira na área de Enfermagem e Obstetrícia”

“

Você aprenderá sobre as mudanças fisiológicas específicas no sistema digestivo durante a gravidez, bem como sobre as possíveis complicações gastrointestinais que podem surgir. O que está esperando para se matricular?”

A equipe de professores deste curso inclui profissionais da área, além de especialistas reconhecidos de sociedades científicas de referência e universidades de prestígio.

O conteúdo multimídia, desenvolvido com a mais recente tecnologia educacional, permitirá ao profissional uma aprendizagem contextualizada, ou seja, realizada através de um ambiente simulado, proporcionando uma capacitação imersiva e programada para praticar diante de situações reais.

A estrutura deste programa se concentra na Aprendizagem Baseada em Problemas, através da qual o profissional deverá resolver as diferentes situações de prática profissional que surgirem ao longo deste programa avançado. Para isso, contará com a ajuda de um inovador sistema de vídeo interativo realizado por especialistas reconhecidos.

Você ampliará seu conhecimento sobre hepatite viral durante a gravidez, reconhecendo a relevância dessas doenças no contexto do parto e a necessidade de uma abordagem completa por parte dos profissionais de saúde.

Mantenha-se atualizado sobre as principais medidas higiênicas para combater o desconforto gástrico durante a gravidez, ajudando as gestantes a aliviar os sintomas e melhorar seu bem-estar nesse período.



03

Objetivos

Este curso fornecerá aos enfermeiros uma capacitação abrangente e atualizada para tratar com eficácia as condições gastrointestinais que podem surgir durante a gravidez. Assim, entre os objetivos específicos estará a atualização do conhecimento sobre patologias comuns na gravidez, como a hiperêmese gravídica e o refluxo gástrico, fornecendo ferramentas para sua identificação e tratamento adequado. O aluno irá se aprofundar na importância da detecção precoce de condições mais graves, como a colestase intra-hepática da gravidez, para evitar possíveis complicações para a mãe e o feto.



“

Você irá atualizar seu conhecimento sobre hepatite viral durante a gravidez, se preparando para lidar com essa condição de forma segura e eficaz no ambiente obstétrico”



Objetivos Gerais

- Atualizar o conhecimento em patologia no primeiro trimestre de gravidez
- Integrar novos conhecimentos sobre as malformações fetais, suas causas e tratamento
- Conhecer sobre a patologia hemorrágica do primeiro trimestre e seus diagnósticos diferenciais
- Entender a patologia do sistema digestivo e sua interação com a gestação
- Informar sobre medicamentos de patologias digestivas e sua possível teratogênese
- Integrar as dificuldades diagnósticas das doenças digestivas na gravidez devido às mudanças fisiológicas que ocorrem
- Atualizar os conhecimentos em matéria hematológica e cardíaca, assim como suas principais particularidades na gravidez
- Integrar as diferentes transmissões genéticas de doenças hematológicas



Este programa tem como objetivo fornecer a você o conhecimento e as habilidades necessárias para prestar atendimento especializado e de qualidade a mulheres grávidas com patologia digestiva”





Objetivos Específicos

- ♦ Aprofundar nas patologias mais frequentes durante a gravidez, como a hiperêmese gravídica, uma patologia que ocorre com frequência na gravidez e que é objeto de trabalho das enfermeiras obstetras em unidades de emergência e de alto risco obstétrico.
- ♦ Conhecer a importância do diagnóstico precoce de patologias como a colestase intra-hepática da gravidez, que pode ter consequências fatais se não for tratada corretamente
- ♦ Ampliar o conhecimento sobre as hepatites virais na gravidez, que, devido às suas considerações especiais no parto, são objeto de estudo minucioso por parte dos enfermeiros obstetras
- ♦ Descrever a patologia que causa desconforto gástrico durante a gravidez, como refluxo, uma condição que as gestantes consultam durante a gravidez em diversas ocasiões
- ♦ Descrever as principais medidas de higiene para combatê-la

02

Direção do curso

Os professores que ministram este curso foram cuidadosamente selecionados pela TECH devido à sua experiência e especialização na área de obstetrícia e gastroenterologia. Na verdade, esses profissionais altamente qualificados têm extensa formação clínica e acadêmica, o que lhes permite oferecer um ensino relevante e de alta qualidade para enfermeiros. Além disso, a abordagem pedagógica se caracteriza por ser participativa, interativa e baseada em evidências científicas atualizadas, promovendo um aprendizado dinâmico e eficaz.



“

Os professores estão comprometidos com o desenvolvimento profissional de você, fornecendo orientação e suporte para garantir que você aproveite ao máximo o curso e a aplicação prática do conhecimento adquirido”

Vice-Presidente do Grupo de Pesquisa sobre Infecções durante a Gravidez (GRIG), França

A Dra. Christelle Vauloup Fellous é uma destacada virologista de reconhecimento internacional, que atuou como Vice-Presidente do Grupo de Pesquisa sobre Infecções durante a Gravidez (GRIG), na França. É membro de sociedades científicas prestigiosas como a Sociedade Europeia de Virologia Clínica, a Sociedade Francesa de Microbiologia (SFL) e a Sociedade Francófona de Patologia Infecciosa (SPILF).

Também foi Coordenadora do Centro Nacional de Referência (CNR) para Infecções Rubéola Materno-Fetais, desempenhando um papel crucial na centralização e melhoria dos diagnósticos relacionados a essa doença. Além disso, foi Responsável pelo Laboratório Nacional de Referência da Organização Mundial da Saúde (OMS) para Rubéola, consolidando sua posição como autoridade em pesquisa e manejo de infecções virais que afetam mulheres grávidas e seus filhos.

Além de suas responsabilidades na área de Rubéola, tornou-se uma figura chave no diagnóstico sorológico e pré-natal em hospitais na França. Seu trabalho neste campo contribuiu significativamente para melhorar a detecção e o tratamento de infecções durante a gravidez. Também se destaca como membro ativo de diversos grupos de trabalho para o Ministério da Saúde da França, onde contribuiu para a implementação de protocolos de detecção sistemática de Citomegalovírus (CMV) em doadores de gametas e embriões, assim como em mulheres grávidas.

Ao longo de sua carreira, a Dra. Christelle Vauloup Fellous tem sido uma autora e pesquisadora prolífica, com publicações destacadas explorando temas como transferência transplacentária de anticorpos neutralizantes anti-SARS-CoV-2 e a prevalência da toxoplasmose materna e congênita. Seu trabalho tem impactado diretamente na melhoria da saúde materno-fetal globalmente.



Dra. Vauloup Fellous, Christelle

- Vice-Presidente do Grupo de Pesquisa sobre Infecções durante a Gravidez (GRIG), França
- Coordenadora do Centro Nacional de Referência (CNR) para Infecções Rubéola Materno-Fetais
- Responsável pelo Laboratório Nacional de Referência da OMS para Rubéola
- Responsável pelo Diagnóstico Sorológico e Pré-natal em Centros Hospitalares
- Membro de vários grupos de trabalho do Ministério da Saúde da França
- Doutora em Virologia pela Universidade Pierre e Marie Curie
- Mestrado em Ciências, Virologia Médica, pela Universidade Denis Diderot
- Formada em Farmácia pela Universidade Paris-Sud
- Formada em Biologia pela Universidade Paris-Sud
- Membro:
 - Sociedade Francesa de Microbiologia (SFL),
 - Sociedade Francófona de Patologia Infecciosa (SPILF)
 - Sociedade Europeia de Virologia Clínica



Graças à TECH, poderá aprender com os melhores profissionais do mundo”

Diretora Internacional Convidada

La Doutora Leah McCoy é especialista em **Enfermagem e Obstetrícia** e ocupa o cargo de **Diretora do Programa Educação em Enfermagem Obstétrica** da Clínica Mayo, no Minnesota, Estados Unidos. Neste centro, procura oferecer uma via inovadora para que os alunos possam seguir uma carreira como enfermeiros obstetras. Com um interesse especial em garantir um atendimento de qualidade, ela tem se dedicado a monitorar a segurança dos pacientes.

Com uma longa carreira como enfermeira **obstetra**, se especializou em **dilatação cervical ambulatorial**, no tratamento de hemorragia pós-parto e emergências obstétricas. Uma de suas principais responsabilidades foi o **atendimento ao parto**, mas ela também tem se envolvido com o **atendimento pré-natal** e com a saúde geral de mulheres grávidas. Além disso, possui experiência como instrutora de profissionais que desejam se especializar nesse ramo da enfermagem.

A Dra. Leah McCoy também fez parte do **Corpo de Enfermeiras da Marinha** dos Estados Unidos. Depois de trabalhar por vários anos como enfermeira obstetra, decidiu ampliar seus conhecimentos, com a motivação de viajar enquanto prestava serviços ao seu país. Com sua reconhecida experiência, também atua no **Conselho Americano de Certificação de Obstetrícia** e é membro do **Colégio Americano de Enfermeiras Obstetras**.

No campo da pesquisa, trabalhou em vários projetos na área de **Obstetrícia**. Alguns dos estudos que ela participou, se concentraram na análise do ganho de peso durante a gestação ou na aplicação da ausculta intermitente em mulheres de baixo risco. Também colaborou em um projeto para reduzir o tempo de indução do parto com o objetivo de reduzir em 10% o tempo de permanência antes do nascimento do bebê.



Dra. Leah McCoy

- Diretora do Programa Educação em Enfermagem Obstétrica da Clínica Mayo, Minnesota, EUA
- Enfermeira no Departamento de Obstetrícia e Ginecologia da Clínica Mayo
- Instrutora na área de Obstetrícia e Ginecologia da Clínica Mayo
- Doutorado em Enfermagem Obstétrica pela Baylor University
- Formada em Enfermagem pela Universidade Marquette
- Membro do: Colégio Americano de Enfermeiras Obstetras e o Corpo de Enfermeiras da Marinha dos Estados Unidos

“

Graças à TECH o aluno será capaz de aprender com os melhores profissionais do mundo”

Direção



Sra. Isabel Hernando Orejudo

- ♦ Enfermeira especialista em Ginecologia e Obstetrícia
- ♦ Enfermeira obstetra, Hospital Clínico San Carlos
- ♦ Enfermeira em Consultório Externo, Hospital Universitario La Paz
- ♦ Curso de Enfermagem, Universidade Autônoma de Madri

Professores

Sr. Gumersindo Márquez Espinar

- ♦ Enfermeiro Obstetra no Hospital Clínico San Carlos, Madri
- ♦ Professor da Universidade Pontifícia de Salamanca
- ♦ Formado em Enfermagem
- ♦ Formado em Podología
- ♦ Mestrado Universitário em Investigação em Cuidados

Sra. María José De Miguel González

- ♦ Enfermeira na Unidade de Obstetrícia e Ginecologia no Hospital Clínico San Carlos
- ♦ Enfermeiro assistente no Hospital Clínico San Carlos
- ♦ Enfermeiro pela Universidade de Salamanca



Sra. Sonia Hernández Lachehab

- ◆ Enfermeira no Serviço de Atendimento Rural em Madrid
- ◆ Enfermeira Obstetra no Hospital Universitario Clínico San Carlos de Madri
- ◆ Enfermeira de atendimento primário SERMAS
- ◆ Curso em Enfermagem pela Universidade de Alcalá
- ◆ Enfermeira em Urgências Extra-hospitalar
- ◆ Especialista em Obstetrícia e Ginecologia / Enfermeira Obstetra pela Unidade de ensino de Madri
- ◆ Especialista em Processos de Intervenções de Enfermagem para Pacientes Pediátricos em Situações de Risco

Sra. Ana de la Torre Arandilla

- ◆ Enfermeira obstetra no Departamento de Obstetrícia do Hospital Universitario Puerta de Hierro
- ◆ Enfermeira obstetra no Hospital Clínico San Carlos
- ◆ Especialista em Obstetrícia-e Ginecologia no Hospital Universitario Puerta De Hierro
- ◆ Professora da Academia CTO
- ◆ Membro da equipe de pesquisa da tese de doutorado "Aplicación clínica de la ciencia enfermera, ¿realidad presente o tarea pendiente?" no Hospital Universitario La Paz
- ◆ Curso em Enfermagem pela Universidade Autónoma de Madri

04

Estrutura e conteúdo

O conteúdo deste Curso de Atualização em Patologia Digestiva na Gravidez para Enfermagem foi criado para atualizar os enfermeiros sobre as condições gastrointestinais que podem afetar as mulheres durante a gravidez. O curso inclui uma revisão detalhada de patologias comuns, como hiperêmese gravídica e refluxo gástrico, além de abordar condições mais graves, como a colestase intra-hepática da gravidez. Além disso, a hepatite viral e seu impacto na gravidez serão explorados em profundidade, juntamente com estratégias de tratamento específicas.





“

Você abordará medidas preventivas e terapêuticas, incluindo recomendações dietéticas, mudanças no estilo de vida e o uso adequado de medicamentos durante a gravidez. Escolha a TECH!”

Módulo 1. Gestante com patologia derivada do aparelho digestivo

- 1.1. Distúrbio neurovegetativos
 - 1.1.1. Distúrbios do apetite
 - 1.1.2. Sialorreia
 - 1.1.3. Náuseas e vômitos
- 1.2. Hiperêmese gravídica
 - 1.2.1. Conceito
 - 1.2.2. Etiopatogenia
 - 1.2.3. Manifestações clínicas
 - 1.2.4. Diagnóstico
 - 1.2.5. Tratamento e cuidados
- 1.3. Afecções da boca
 - 1.3.1. Cáries durante a gravidez
 - 1.3.2. Granuloma gravídico
 - 1.3.3. Gengivite
 - 1.3.4. Perimólise
 - 1.3.5. Xerostomia
- 1.4. Pirose e úlcera péptica em gestantes
 - 1.4.1. Conceito
 - 1.4.2. Efeito da gravidez sobre a pirose e a úlcera péptica
 - 1.4.3. Tratamento e medidas higiênicas
- 1.5. Constipação na gravidez
 - 1.5.1. Definição: critérios Roma
 - 1.5.2. Etiologia
 - 1.5.3. Diagnóstico
 - 1.5.4. Tratamento
 - 1.5.4.1. Tratamento não medicamentoso
 - 1.5.4.2. Tratamento medicamentoso
- 1.6. Doença inflamatória intestinal
 - 1.6.1. A doença de Crohn
 - 1.6.1.1. Aconselhamento pré-concepcional
 - 1.6.1.2. Impacto da gestação sobre a doença
 - 1.6.1.3. Diagnóstico durante a gestação
 - 1.6.1.4. Tratamento
 - 1.6.2. Colite ulcerosa
 - 1.6.2.1. Aconselhamento pré-concepcional
 - 1.6.2.2. Impacto da gestação sobre a doença
 - 1.6.2.3. Diagnóstico durante a gestação
 - 1.6.2.4. Tratamento
- 1.7. Apendicite e obstrução intestinal
 - 1.7.1. Apendicite aguda
 - 1.7.1.1. Conceito
 - 1.7.1.2. Considerações diagnósticas especiais na gravidez
 - 1.7.1.3. Tratamento
 - 1.7.2. Obstrução intestinal
 - 1.7.2.1. Conceito
 - 1.7.2.2. Considerações diagnósticas especiais na gravidez
 - 1.7.2.3. Tratamento
- 1.8. Patologias da vesícula biliar e fígado
 - 1.8.1. Colecistite
 - 1.8.1.1. Considerações especiais e tratamento na gestação
 - 1.8.2. Colelitíase
 - 1.8.2.1. Considerações especiais e tratamento na gestação
 - 1.8.3. Fígado gorduroso ou degeneração hepática aguda
 - 1.8.3.1. Definição e etiologia
 - 1.8.3.2. Clínica
 - 1.8.3.3. Diagnóstico
 - 1.8.3.4. Tratamento



- 1.9. Colestase intra-hepática da gravidez
 - 1.9.1. Conceito
 - 1.9.2. Clínica
 - 1.9.3. Diagnóstico
 - 1.9.4. Tratamento
 - 1.9.5. Impacto e prognóstico fetal
- 1.10. Hepatite viral crônica e gravidez
 - 1.10.1. Hepatite B
 - 1.10.1.1. Epidemiologia
 - 1.10.1.2. Diagnóstico e triagem
 - 1.10.1.3. Tratamento clínico
 - 1.10.1.4. Parto da mulher portadora de hepatite B
 - 1.10.1.5. Cuidados neonatais e infecção vertical
 - 1.10.2. Hepatite C
 - 1.10.2.1. Epidemiologia
 - 1.10.2.2. Diagnóstico e triagem
 - 1.10.2.3. Tratamento clínico
 - 1.10.2.4. Parto da mulher portadora de hepatite C
 - 1.10.2.5. Cuidados neonatais e infecção vertical
- 1.11. Pâncreas
 - 1.11.1. Pancreatite aguda na gravidez
 - 1.11.1.1. Conceito e fatores de risco
 - 1.11.1.2. Clínica
 - 1.11.1.3. Tratamento

05

Metodologia

Este curso oferece uma maneira diferente de aprender. Nossa metodologia é desenvolvida através de um modo de aprendizagem cíclico: **o Relearning**. Este sistema de ensino é utilizado, por exemplo, nas faculdades de medicina mais prestigiadas do mundo e foi considerado um dos mais eficazes pelas principais publicações científicas, como o ***New England Journal of Medicine***.





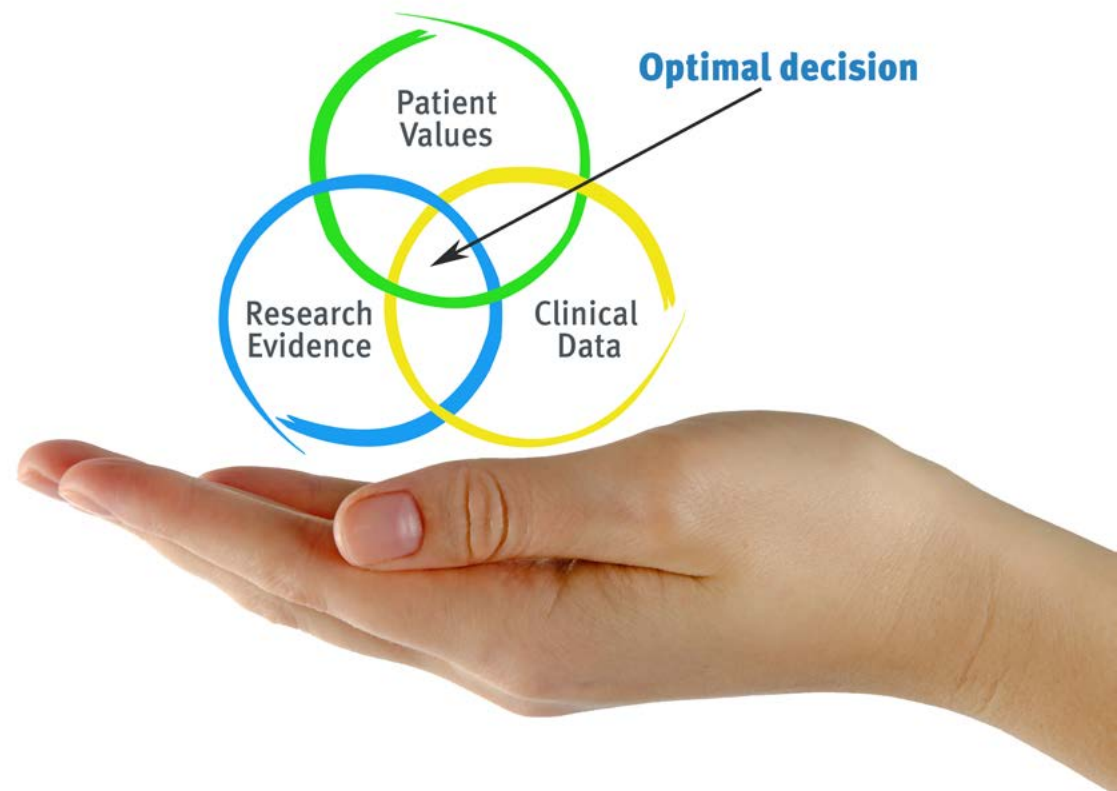
“

Descubra o Relearning, um sistema que abandona a aprendizagem linear convencional para realizá-la através de sistemas de ensino cíclicos: uma forma de aprendizagem que se mostrou extremamente eficaz, especialmente em disciplinas que requerem memorização”

Na TECH Nursing School usamos o Método de Estudo de Caso

Em uma situação concreta, o que um profissional deveria fazer? Ao longo deste programa, os alunos irão se deparar com diversos casos clínicos simulados, baseados em pacientes reais, onde deverão investigar, estabelecer hipóteses e finalmente resolver as situações. Há inúmeras evidências científicas sobre a eficácia deste método. Os enfermeiros aprendem melhor, mais rápido e de forma mais sustentável ao longo do tempo.

Com a TECH os enfermeiros experimentam uma maneira de aprender que está revolucionando as bases das universidades tradicionais em todo o mundo.



Segundo o Dr. Gérvas, o caso clínico é a apresentação comentada de um paciente, ou grupo de pacientes, que se torna um "caso", um exemplo ou modelo que ilustra algum componente clínico peculiar, seja pelo seu poder de ensino ou pela sua singularidade ou raridade. É essencial que o caso estudado seja fundamentado na vida profissional atual, recriando as condições reais na prática da enfermagem profissional.

“

Você sabia que este método foi desenvolvido em 1912, em Harvard, para os alunos de Direito? O método do caso consistia em apresentar situações reais e complexas para que os alunos tomassem decisões e justificassem como resolvê-las. Em 1924 foi estabelecido como o método de ensino padrão em Harvard”

A eficácia do método é justificada por quatro conquistas fundamentais:

1. Os enfermeiros que seguem este método não só assimilam os conceitos, mas também desenvolvem a capacidade mental através de exercícios que avaliam situações reais e a aplicação do conhecimento.
2. A aprendizagem se consolida através das habilidades práticas, permitindo que o profissional de enfermagem integre melhor o conhecimento no ambiente hospitalar ou no atendimento primário.
3. A assimilação de ideias e conceitos se torna mais fácil e mais eficiente, graças ao uso de situações decorrentes da realidade.
4. A sensação de eficiência do esforço investido se torna um estímulo muito importante para os alunos, o que se traduz em um maior interesse pela aprendizagem e um aumento no tempo dedicado ao curso.



Metodologia Relearning

A TECH utiliza de maneira eficaz a metodologia do estudo de caso com um sistema de aprendizagem 100% online, baseado na repetição, combinando 8 elementos didáticos diferentes em cada aula.

Potencializamos o Estudo de Caso com o melhor método de ensino 100% online: o Relearning.



O enfermeiro aprenderá através de casos reais e da resolução de situações complexas em ambientes simulados de aprendizagem. Estes simulados são realizados através de softwares de última geração para facilitar a aprendizagem imersiva.

Na vanguarda da pedagogia mundial, o método Relearning conseguiu melhorar os níveis de satisfação geral dos profissionais que concluíram seus estudos, com relação aos indicadores de qualidade da melhor universidade online do mundo (Universidade de Columbia).

Essa metodologia já capacitou mais de 175 mil enfermeiros com sucesso sem precedentes em todas as especialidades, independente da carga prática. Nossa metodologia de ensino é desenvolvida em um ambiente altamente exigente, com um corpo discente com um perfil socioeconômico médio-alto e uma média de idade de 43,5 anos.

O Relearning permitirá uma aprendizagem com menos esforço e mais desempenho, fazendo com que você se envolva mais em sua especialização, desenvolvendo o espírito crítico e sua capacidade de defender argumentos e contrastar opiniões: uma equação de sucesso.

No nosso programa, a aprendizagem não é um processo linear, ela acontece em espiral (aprender, desaprender, esquecer e reaprender). Portanto, combinamos cada um desses elementos de forma concêntrica.

A nota geral do sistema de aprendizagem da TECH é de 8,01, de acordo com os mais altos padrões internacionais.



Neste programa, oferecemos o melhor material educacional, preparado especialmente para os profissionais:



Material de estudo

Todo o conteúdo didático foi desenvolvido especialmente para o programa pelos especialistas que irão ministrá-lo, o que permite que o desenvolvimento didático seja realmente específico e concreto.

Esse conteúdo é adaptado ao formato audiovisual, para criar o método de trabalho online da TECH. Tudo isso com as técnicas mais inovadoras e oferecendo alta qualidade em cada um dos materiais que colocamos à disposição do aluno.



Técnicas e procedimentos de enfermagem em vídeo

A TECH aproxima o aluno das técnicas mais recentes, dos últimos avanços educacionais e da vanguarda das técnicas de enfermagem atuais. Tudo isso com o máximo rigor, explicado e detalhado para contribuir para a assimilação e compreensão do aluno. E o melhor de tudo, você pode vê-los quantas vezes quiser.



Resumos interativos

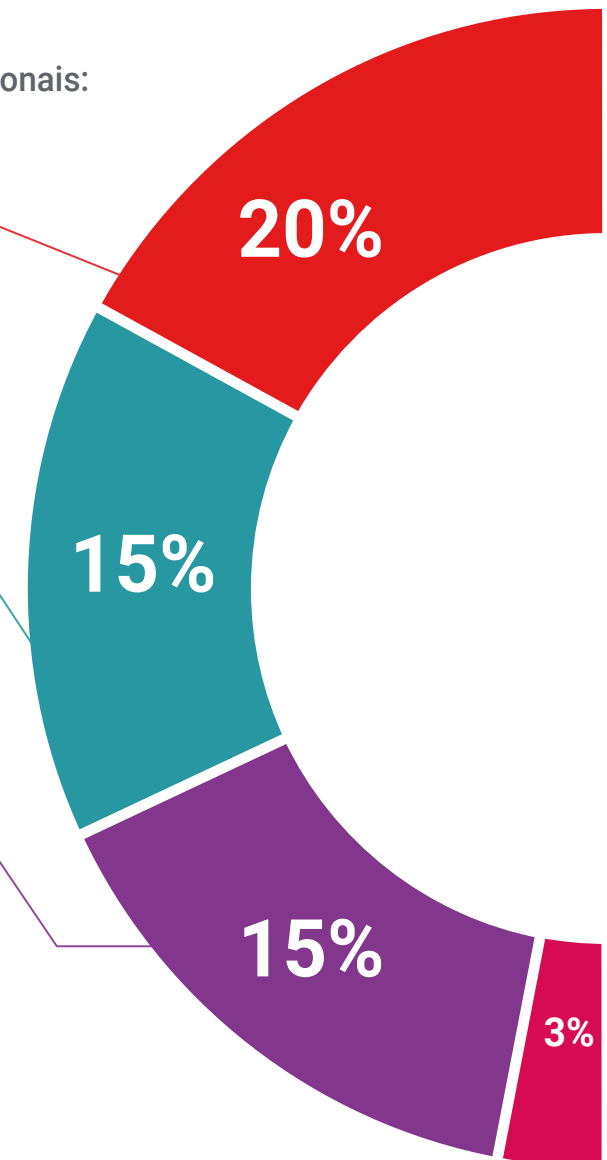
A equipe da TECH apresenta o conteúdo de forma atraente e dinâmica através de pílulas multimídia que incluem áudios, vídeos, imagens, gráficos e mapas conceituais para consolidar o conhecimento.

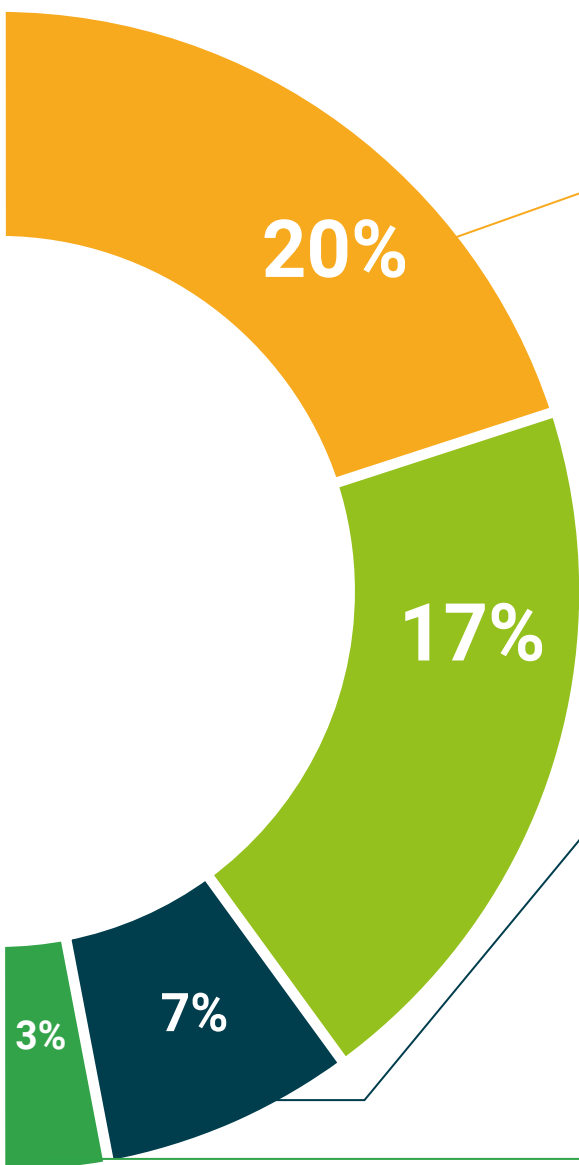
Este sistema exclusivo de capacitação por meio da apresentação de conteúdo multimídia foi premiado pela Microsoft como "Caso de sucesso na Europa".



Leituras complementares

Artigos recentes, documentos de consenso e diretrizes internacionais, entre outros. Na biblioteca virtual da TECH o aluno terá acesso a tudo o que for necessário para complementar a sua capacitação.





Estudos de casos elaborados e orientados por especialistas

A aprendizagem efetiva deve ser necessariamente contextual. Portanto, na TECH apresentaremos casos reais em que o especialista guiará o aluno através do desenvolvimento da atenção e da resolução de diferentes situações: uma forma clara e direta de alcançar o mais alto grau de compreensão.



Testing & Retesting

Avaliamos e reavaliamos periodicamente seus conhecimentos ao longo do programa através de atividades e exercícios de avaliação e autoavaliação, para que você possa comprovar que está alcançando seus objetivos.



Masterclasses

Há evidências científicas sobre a utilidade da observação de terceiros especialistas. O "Learning from an expert" fortalece o conhecimento e a memória, além de gerar segurança para a tomada de decisões difíceis no futuro.



Guias rápidos de ação

A TECH oferece o conteúdo mais relevante do curso em formato de fichas de trabalho ou guias rápidos de ação. Uma forma sintetizada, prática e eficaz de ajudar os alunos a progredirem na aprendizagem.



06

Certificado

O Curso de Atualização em Patologia Digestiva na Gestação para Enfermagem garante, além da capacitação mais rigorosa e atualizada, acesso ao certificado do Curso emitido pela TECH Universidade Tecnológica.



“

Conclua este programa de estudos com sucesso e receba seu certificado sem sair de casa e sem burocracias”

Este **Curso de Atualização em Patologia Digestiva na Gestaç o para Enfermagem** conta com o cont eudo cient fico mais completo e atualizado do mercado.

Uma vez aprovadas as avalia es, o aluno receber  por correio o certificado* do **Curso** emitido pela **TECH Universidade Tecnol gica**.

O certificado emitido pela **TECH Universidade Tecnol gica** expressar  a qualifica o obtida no Curso, atendendo aos requisitos normalmente exigidos pelas bolsas de empregos, concursos p blicos e avalia o de carreira profissional.

T tulo: **Curso de Atualiza o em Patologia Digestiva na Gesta o para Enfermagem**

Modalidade: **online**

Dura o: **6 semanas**



*Apostila de Haia: Caso o aluno solicite que seu certificado seja apostilado, a TECH EDUCATION providenciar  a obten o do mesmo a um custo adicional.



Curso
Atualização em Patologia
Digestiva na Gestaçã
para Enfermagem

- » Modalidade: online
- » Duração: 6 semanas
- » Certificado: TECH Universidade Tecnológica
- » Horário: no seu próprio ritmo
- » Provas: online

Curso

Atualização em Patologia Digestiva na Gestação para Enfermagem

