

# Curso de Especialização Fisiologia e Patologia no Puerpério para Parteiras





## Curso de Especialização Fisiologia e Patologia no Puerpério para Parteiras

- » Modalidade: online
- » Duração: 6 meses
- » Certificação: TECH Universidade Tecnológica
- » Créditos: 18 ECTS
- » Horário: ao seu próprio ritmo
- » Exames: online

Acesso ao site: [www.techtute.com/pt/enfermagem/curso-especializacao/curso-especializacao-fisiologia-patologia-puerperio-parteiros](http://www.techtute.com/pt/enfermagem/curso-especializacao/curso-especializacao-fisiologia-patologia-puerperio-parteiros)

# Índice

01

Apresentação

---

*pág. 4*

02

Objetivos

---

*pág. 8*

03

Direção do curso

---

*pág. 12*

04

Estrutura e conteúdo

---

*pág. 16*

05

Metodologia

---

*pág. 22*

06

Certificação

---

*pág. 30*

01

# Apresentação

Após o parto, as mulheres precisam de um período de tempo para recuperar as suas condições habituais, tanto hormonais como em termos do sistema reprodutor feminino. Durante este período de puerpério, podem surgir complicações na saúde da mulher, pelo que é importante que os profissionais que trabalham na área da ginecologia se especializem nesta área.



“

*Os cuidados prestados à mulher após o parto devem ser realizados com extremo cuidado devido às patologias que podem surgir no puerpério”*

O puerpério é uma fase complexa da vida de uma mulher e o parteiro é o profissional certo para lidar com esta situação. Este Curso de Especialização em Fisiologia e Patologia do Puerpério para Parteiros tem como objetivo certificar o profissional através de uma aprendizagem abrangente, global e prática no que diz respeito a uma das fases da vida sexual e reprodutiva da mulher.

A compreensão do desenvolvimento fisiológico do puerpério é essencial para a gestão das pacientes, tanto numa perspetiva de assistência hospitalar como de cuidados primários. O conhecimento das alterações que ocorrem nas mulheres durante cada uma das fases do puerpério ajuda a estabelecer as necessidades e prioridades dos cuidados prestados pelos parteiros ao longo das diferentes fases.

Reconhecer a fisiologia do puerpério é fundamental para identificar precocemente os sinais de risco e poder prevenir complicações ou atuar o mais eficaz e rapidamente possível em caso de complicações que possam surgir.

Assim, são abordadas as principais complicações que podem surgir no puerpério, com ênfase na identificação das manifestações clínicas, dos fatores de risco para estas complicações, do tratamento e dos cuidados específicos que o parteiro deve prestar em cada uma delas.

Embora em alguns hospitais seja menos comum trabalhar com pacientes de alto risco ou com patologias associadas ao puerpério, é essencial que o parteiro esteja familiarizado com os processos patológicos durante esta fase. Além disso, muitas destas complicações podem surgir no âmbito da prestação de cuidados em partos de baixo risco, pelo que a identificação precoce destes problemas e a sua gestão correta e atempada pelo profissional são essenciais para prestar cuidados de qualidade tanto à mãe como ao recém-nascido.

Por seu lado, o pavimento pélvico ocupa um lugar importante no trabalho de prestação de cuidados do parteiro, especialmente na sua prática no centro de saúde. Assume uma especial relevância no puerpério, quando é frequente a mulher sentir as consequências da gravidez e do parto vaginal no períneo.

Este **Curso de Especialização em Fisiologia e Patologia no Puerpério para Parteiros** conta com o conteúdo científico mais completo e atualizado do mercado. As suas principais características são:

- ◆ O desenvolvimento de casos práticos apresentados por especialistas em puerpério
- ◆ O conteúdo gráfico, esquemático e eminentemente prático fornece informações científicas e práticas sobre as disciplinas que são essenciais para a prática profissional
- ◆ Conhecimentos atualizados sobre a Fisiologia e Patologia no Puerpério para Parteiros
- ◆ Exercícios práticos onde o processo de autoavaliação pode ser levado a cabo a fim de melhorar a aprendizagem
- ◆ A sua ênfase especial em metodologias inovadoras em Fisiologia e Patologia no Puerpério para Parteiros
- ◆ Aulas teóricas, perguntas ao especialista, fóruns de discussão sobre questões controversas e atividades de reflexão individual
- ◆ a disponibilidade de acesso ao conteúdo a partir de qualquer dispositivo, fixo ou portátil, com ligação à Internet



*Não perca a oportunidade de estudar na maior universidade privada online"*

“

*Este Curso de Especialização é o melhor investimento que pode fazer na seleção de uma atualização por duas razões: além de atualizar os seus conhecimentos sobre Fisiologia e Patologia no Puerpério para Parteiras, também obterá um certificado emitido pela TECH Universidade Tecnológica”*

O corpo docente desta especialização é formado por profissionais da área do Puerpério que transferem a experiência do seu trabalho para esta capacitação, além de especialistas reconhecidos de sociedades de referência e universidades de prestígio.

Graças ao seu conteúdo multimédia, desenvolvido com a mais recente tecnologia educativa, o profissional terá acesso a uma aprendizagem situada e contextual, ou seja, um ambiente de simulação que proporcionará uma capacitação imersiva programada para se especializar em situações reais.

A conceção desta especialização centra-se na Aprendizagem Baseada em Problemas, através da qual o especialista deve tentar resolver as diferentes situações da prática profissional que surgem ao longo do Curso de Especialização. Para tal, o profissional poderá contar com a ajuda de um sistema inovador de vídeo interativo criado por especialistas reconhecidos e experientes na área da Fisiologia e Patologia no Puerpério para Parteiras e com grande experiência.

*Certifique-se com o melhor material didático, que lhe permitirá estudar de uma forma contextual para facilitar a sua aprendizagem.*

*Conjuguem os estudos com a atividade profissional, enquanto aumenta os seus conhecimentos no domínio do puerpério graças a este Curso de Especialização 100% online.*



# 02 Objetivos

O Curso de Especialização em Fisiologia e Patologia no Puerpério para Parteiras tem por objetivo certificar os parteiros para o seu trabalho quotidiano no domínio do puerpério.





“

*Se pretende especializar-se no puerpério,  
esta é a melhor opção para ficar a conhecer  
os últimos avanços neste domínio”*



## Objetivos gerais

- ◆ Atualizar e alargar os conhecimentos do parteiro no domínio dos cuidados durante o puerpério no hospital, no centro de saúde e em casa
- ◆ Obter uma visão integrada sobre os cuidados que as mulheres e seus filhos requerem durante o puerpério
- ◆ Compreender a fase do puerpério de um ponto de vista global e biopsicossocial
- ◆ Facilitar o papel do parteiro no cuidado das mulheres e dos recém-nascidos na fase do puerpério
- ◆ Ajudar a oferecer cuidados de qualidade durante o puerpério com base em evidências científicas
- ◆ Contribuir para a tomada de decisões do parteiro em situações que se desviem da normalidade
- ◆ Dispor de ferramentas para alcançar uma gestão multidisciplinar durante o puerpério
- ◆ Adquirir as competências profissionais necessárias para oferecer uma prática de cuidados de qualidade e atualizada
- ◆ Aplicar os conhecimentos obtidos para resolver problemas que possam surgir na prática dos cuidados





## Objetivos específicos

---

### Módulo 1. Puerpério fisiológico

- ♦ Alargar o conhecimento das mudanças durante o puerpério nas suas diferentes fases no contexto da fisiologia
- ♦ Reconhecer os desvios da normalidade no desenvolvimento do puerpério, a fim de poder identificar situações patológicas
- ♦ Melhorar as competências na aplicação de cuidados do parteiro com a mulheres e os recém-nascidos durante o puerpério imediato na sala de partos
- ♦ Melhorar as competências na aplicação de cuidados do parteiro com a mulheres e os recém-nascidos na ala de hospitalização para o puerpério
- ♦ Melhorar as competências na aplicação de cuidados do parteiro com a mulheres e os recém-nascidos na consulta do parteiro nos cuidados primários
- ♦ Ter um conhecimento abrangente dos procedimentos de rastreio dos recém-nascidos
- ♦ Qualificar parteiros na prestação de cuidados a mulheres e recém-nascidos no seguimento do puerpério domiciliário

### Módulo 2. Situações de risco durante o puerpério

- ♦ Alargar o conhecimento das complicações que podem surgir durante as diferentes fases do puerpério
- ♦ Gerir especificamente a patologia da mulher durante o puerpério
- ♦ Melhorar a capacidade de ação do parteiro na gestão inicial das principais complicações que possam surgir durante o puerpério
- ♦ Melhorar a capacidade do parteiro para aplicar cuidados em cada uma das patologias do puerpério desde os cuidados hospitalares à consulta dos cuidados primários

- ♦ Compreender e gerir os traumas perineais causados pelo nascimento vaginal
- ♦ Demonstrar a capacidade de aplicar os cuidados prestados pelo parteiro na gestão de traumas perineais

### Módulo 3. Pavimento pélvico

- ♦ Conhecer de forma aprofundada as diferentes estruturas que compõem o pavimento pélvico
- ♦ Identificar traumatismos perineais resultantes do parto
- ♦ Atualizar os cuidados necessários para os traumatismos perineais
- ♦ Reconhecer e iniciar a gestão precoce das patologias
- ♦ Identificar situações que exigem o encaminhamento da puérpera para outros profissionais
- ♦ Atualizar os conhecimentos em relação às complicações a curto e longo prazo dos traumatismos perineais
- ♦ Compreender o contexto atual em Espanha no que diz respeito à mutilação genital feminina
- ♦ Conhecer os tipos de mutilação genital feminina
- ♦ Identificar as mulheres que foram vítimas de mutilação genital
- ♦ Melhorar a atuação do parteiro perante uma situação de mutilação genital feminina no hospital ou em ambiente de consulta

03

# Direção do curso

O corpo docente do Curso de Especialização conta com especialistas de referência em puerpério, que trazem para esta especialização toda a experiência do seu trabalho. Além disso, outros especialistas de reconhecido prestígio participam na sua concepção e elaboração completando a especialização de forma interdisciplinar.





“

*Contamos com uma excelente equipa de profissionais que se juntaram para lhe ensinar os últimos avanços na área do puerpério”*

## Direção



### Doutora Verónica Grolimund Sánchez

- ♦ Parteira no H.G.U. Doutora no Hospital Gregorio Marañón, Madrid. Especializada em Gravidez e Parto de Alto Risco
- ♦ Licenciada em Enfermagem pela Universidade Autónoma de Madrid Escola de Enfermagem Cruz Vermelha
- ♦ Enfermeira especialista em Obstetrícia e Ginecologia
- ♦ Professora na Unidade de Ensino de Enfermagem com especialização em Obstetrícia e Ginecologia no Hospital Universitario Gregorio Marañón desde 2013
- ♦ Colaboradora docente no Hospital Universitario Gregorio Marañón, orientando e supervisionando as rotações de EIR em Cuidados Familiares e Comunitários
- ♦ Professora no curso prático sobre emergências obstétricas. Hemorragia obstétrica
- ♦ Enfermeira de serviços especiais tais como Urgências, URPA, UCI e UCI neonatal



### Dra. Noelia Pallarés Jiménez

- ♦ Parteira. Hospital Universitario Gregorio Marañón
- ♦ Licenciatura em Enfermagem na Universidade de Saragoça
- ♦ Especializada em Enfermagem Obstétrica e Ginecológica (Parteira) na Unidade de Ensino de Partejas da Catalunha, Universidade de Barcelona
- ♦ Pós-graduação em Saúde Sexual, Intervenção Educativa e Comunitária, Fundação Universidade de Lérida
- ♦ Professora colaboradora na Unidade de Ensino para residentes de Parteira no Hospital Geral Universitario Gregorio Marañón como especialista na área da enfermagem materna e do recém-nascido
- ♦ Parteira nos Cuidados Primários em Barcelona. Instituto Catalão de Saúde
- ♦ Parteira no Hospital Universitario Clínico de Barcelona
- ♦ Especializada em Obstetrícia e Ginecologia no Hospital Germans Trias i Pujol em Badalona como parteira residente
- ♦ Enfermeira na ala do puerpério no Hospital Universitario Miguel Servet em Saragoça



## Professores

### **Sr. Adrián Burgueño Antón**

- ◆ Especialização em Ginecologia e Obstetrícia. Supervisor no Bloco Cirúrgico Materno-Infantil do Hospital Universitário de La Paz

### **Sra. Laura García Rodríguez**

- ◆ Parteira. Centro de Saúde de Goya

### **Sra. Marta Gutiérrez Munuera**

- ◆ Parteira. Hospital Infanta Leonor

### **Sra. Isabel Hernando Orejudo**

- ◆ Parteira. Parteira no Hospital Universitário Clínico San Carlos em Unidades de Emergência Obstétrica, Sala de Parto, Obstétrica de Alto Risco, Fisiopatologia Fetal e Amamentação Materna

### **Sra. Irene López Collado**

- ◆ Enfermeira Obstétrica e Ginecológica

### **Sra. Consuelo Matesanz Jete**

- ◆ Parteira. Hospital Geral de Segóvia
- ◆ Enfermeira especializada em Ginecologia e Obstetrícia

### **Sra. Beatriz Martín Jiménez**

- ◆ Parteira nos Serviços de Sala de Parto e de Urgências Obstétricas HU de Getafe

### **Sra. Rosa María Ramírez Sánchez-Carnerero**

- ◆ Parteira. Hospital Virgen de Altagracia de Manzanares

### **Sra. Pilar Sánchez Boza**

- ◆ Enfermeira especializada em Ginecologia e Obstetrícia

### **Sra. Cristina Triviño de la Cal**

- ◆ Especialização em Ginecologia e Obstetrícia. Centro de Saúde Yébenes, Madrid

# 04

## Estrutura e conteúdo

A estrutura do conteúdo foi elaborada pelos melhores profissionais do setor do puerpério, com ampla experiência e de reconhecido prestígio na profissão, apoiada pelo volume de casos analisados, estudados e diagnosticados e com um vasto conhecimento das novas tecnologias aplicadas à saúde.





“

*Este Curso de Especialização em Fisiologia e Patologia no Puerpério para Parteiros conta com o conteúdo científico mais completo e atualizado do mercado”*

## Módulo 1. Puerpério fisiológico

- 1.1. Conceito e fases do puerpério
- 1.2. Objetivos do parteiro no puerpério
- 1.3. Mudanças físicas e psicossociais
- 1.4. Cuidados a prestar à mulher e ao recém-nascido no puerpério imediato
  - 1.4.1. Exame geral
  - 1.4.2. Avaliação física
  - 1.4.3. Identificação e prevenção de problemas
- 1.5. Assistência e cuidados a prestar à mulher e ao recém-nascido durante o puerpério precoce
  - 1.5.1. Ações do parteiro durante o puerpério precoce
  - 1.5.2. Educação sanitária e conselhos de autocuidado
  - 1.5.3. Rastreamento neonatal e rastreamento de hipoacusia no recém-nascido
- 1.6. Monitorização e acompanhamento do puerpério tardio
- 1.7. Alta hospitalar. Relatório do parteiro quanto à alta. Alta antecipada
- 1.8. Critérios para uma boa prestação de cuidados nos Centros de Cuidados Primários
  - 1.8.1. Critérios para a boa prestação de cuidados nos Centros de Cuidados Primários (Comunidade de Madrid e outras Regiões Autónomas)
  - 1.8.2. Recomendações do Guia de Práticas Clínicas do Ministério da Saúde (GPC)
- 1.9. Educação para a saúde durante o puerpério
  - 1.9.1. Conceito e introdução. Tipos de intervenção
  - 1.9.2. Objetivos da educação para a saúde durante o puerpério
  - 1.9.3. Parteiro como agente de saúde durante o puerpério
  - 1.9.4. Metodologia. Principais técnicas em educação para a saúde: técnicas expositivas, técnicas de investigação em sala de aula
- 1.10. Grupos de trabalho durante o puerpério: grupo do puerpério e grupo de amamentação materna
  - 1.10.1. Sessão de puerpério: objetivos e conteúdos
  - 1.10.2. Sessão de amamentação materna: objetivos e conteúdos
  - 1.10.3. Sessão de cuidados a prestar ao recém-nascido: objetivos e conteúdos





## Módulo 2. Situações de risco durante o puerpério

- 2.1. Hemorragia durante o puerpério
  - 2.1.1. Conceito, classificação e fatores de risco
  - 2.1.2. Etiologia
    - 2.1.2.1. Alterações do tom uterino
    - 2.1.2.2. Retenção de tecido
    - 2.1.2.3. Traumatismos no canal de parto
    - 2.1.2.4. Alterações da coagulação
  - 2.1.3. Clínica e gestão da hemorragia puerperal
    - 2.1.3.1. Avaliação e quantificação da hemorragia
    - 2.1.3.2. Tratamento médico e cirúrgico
    - 2.1.3.3. Cuidados a prestar pelo parteiro
- 2.2. Infecções durante o puerpério
  - 2.2.1. Endometrite puerperal
  - 2.2.2. Infecção perineal
  - 2.2.3. Infecção da parede abdominal
  - 2.2.4. Mastite
  - 2.2.5. Septicemia. Síndrome do choque séptico letal. Choque tóxico estafilocócico ou estreptocócico
- 2.3. Doença tromboembólica, cardiopatia e anemia grave durante o puerpério
  - 2.3.1. Doença tromboembólica durante o puerpério
    - 2.3.1.1. Trombose venosa: superficial, profunda e pélvica
    - 2.3.1.2. Tromboembolismo pulmonar
  - 2.3.2. Cardiopatias durante o puerpério
  - 2.3.3. Anemia grave durante o puerpério
- 2.4. Hipertensão arterial, pré-eclâmpsia e HELLP durante o puerpério
  - 2.4.1. Gestão da mulher com hipertensão arterial durante o puerpério
  - 2.4.2. Gestão da mulher durante o puerpério após pré-eclâmpsia
  - 2.4.3. Gestão da mulher durante o puerpério após HELLP
- 2.5. Patologias endócrinas durante o puerpério
  - 2.5.1. Gestão da mulher com diabetes gestacional durante o puerpério
  - 2.5.2. Patologias da tiróide durante o puerpério
  - 2.5.3. Síndrome de Sheehan

- 2.6. Patologias digestivas e urinárias
  - 2.6.1. Principais quadros de patologia digestiva durante o puerpério
    - 2.6.1.1. Doença de Crohn e colite ulcerosa
    - 2.6.1.2. Fígado gorduroso
    - 2.6.1.3. Colestase
  - 2.6.2. Patologias urinárias durante o puerpério
    - 2.6.2.1. Infecções urinárias
    - 2.6.2.2. Retenção urinária pós-parto
    - 2.6.2.3. Incontinência urinária
- 2.7. Doenças autoimunes, neurológicas e neuromusculares durante o puerpério
  - 2.7.1. Doenças autoimunes durante o puerpério: lúpus
  - 2.7.2. Patologias neurológicas e neuromusculares durante o puerpério
    - 2.7.2.1. Cefaleia pós-punção
    - 2.7.2.2. Epilepsia
    - 2.7.2.3. Doenças cerebrovasculares (hemorragia subaracnoídea, aneurismas, neoplasias cerebrais)
    - 2.7.2.4. Esclerose lateral amiotrófica
    - 2.7.2.5. Miastenia gravis
- 2.8. Doenças infecciosas durante o puerpério
  - 2.8.1. Infecção pelo vírus da hepatite B
    - 2.8.1.1. Gestão da puérpera com infecção pelo vírus da hepatite B
    - 2.8.1.2. Cuidados e monitorização dos recém-nascidos de mães com infecção pelo vírus da hepatite B
  - 2.8.2. Infecção pelo vírus da hepatite C
    - 2.8.2.1. Gestão da puérpera com infecção pelo vírus da hepatite C
    - 2.8.2.2. Cuidados e monitorização dos recém-nascidos de mães com infecção pelo vírus da hepatite C
  - 2.8.3. Infecção por vírus da imunodeficiência humana
    - 2.8.3.1. Gestão da puérpera com infecção pelo HIV
    - 2.8.3.2. Cuidados e monitorização dos recém-nascidos de mães infetadas pelo VIH
- 2.9. Traumatismos perineais e deiscência de cicatrizes abdominais após cesariana
  - 2.9.1. Rasgos perineais: graus de rasgo e cuidados
  - 2.9.2. Episiotomia: tipos e cuidados a prestar pelo parteiro

- 2.9.3. Deiscência de cicatrizes abdominais após cesariana: cuidados do parteiro
- 2.9.4. Hematomas perineais
- 2.10. Patologias psiquiátricas
  - 2.10.1. Depressão pós-parto (D.P.P.)
    - 2.10.1.1. Definição, etiologia, deteção da D.P.P.
    - 2.10.1.2. Tratamento médico e cuidados a prestar pelo parteiro
  - 2.10.2. Psicose puerperal
    - 2.10.2.1. Definição, etiologia, deteção da psicose puerperal
    - 2.10.2.2. Tratamento médico e cuidados a prestar pelo parteiro

### Módulo 3. Pavimento pélvico

- 3.1. Anatomia do períneo feminino. Tipos de traumatismos perineais
- 3.2. Episiotomia
  - 3.2.1. Definição
  - 3.2.2. Tipos de episiotomia
  - 3.2.3. Indicações para a realização de episiotomia
  - 3.2.4. Recomendações da OMS, SEGO e CPG
- 3.3. Rasgos perineais
  - 3.3.1. Definição e tipos
  - 3.3.2. Fatores de risco
  - 3.3.3. Prevenção de rasgos perineais
- 3.4. Hematomas e cuidados a prestar pelo parteiro após reparação perineal
  - 3.4.1. Rasgos leves (tipos I e II)
  - 3.4.2. Rasgos leves (tipos III e IV)
  - 3.4.3. Episiotomia
- 3.5. Complicações a curto prazo dos traumatismos perineais
  - 3.5.1. Hemorragias
  - 3.5.2. Infecções
  - 3.5.3. Dor e dispareunia
- 3.6. Complicações a longo prazo dos traumatismos perineais: incontinências
  - 3.6.1. Incontinência urinária
  - 3.6.2. Incontinência fecal
  - 3.6.3. Incontinência de gases

- 3.7. Complicações a longo prazo dos traumatismos perineais: prolapso
  - 3.7.1. Definição e classificação dos prolapso genitais
  - 3.7.2. Fatores de risco
- 3.8. Tratamento conservador das disfunções do pavimento pélvico
  - 3.8.1. Técnicas manuais
  - 3.8.2. Técnicas instrumentais: biofeedback e eletroestimulação e outras técnicas instrumentais
  - 3.8.3. Reeducação postural e treino abdomino-pélvico
- 3.9. Tratamento cirúrgico das disfunções do pavimento pélvico
  - 3.9.1. Imobilizadores e malhas
  - 3.9.2. Colpossuspensões
  - 3.9.3. Colporrafia e perineorrafia
- 3.10. Mutilação genital feminina (MGF)
  - 3.10.1. Introdução e contexto social e demográfico da MGF. Epidemiologia
  - 3.10.2. Prática da MGF na atualidade
  - 3.10.3. Tipos de MGF
  - 3.10.4. Consequências da prática da MGF para a saúde da mulher
  - 3.10.5. Abordagem da MGF: estratégias de prevenção, deteção e intervenções do parteiro
  - 3.10.6. Enquadramento legal em relação à MGF



*Uma experiência de capacitação única, chave e decisiva para impulsionar o seu desenvolvimento profissional"*

# 05

# Metodologia

Este programa de capacitação oferece uma forma diferente de aprendizagem. A nossa metodologia é desenvolvida através de um modo de aprendizagem cíclico: **o Relearning**. Este sistema de ensino é utilizado, por exemplo, nas escolas médicas mais prestigiadas do mundo e tem sido considerado um dos mais eficazes pelas principais publicações, tais como a ***New England Journal of Medicine***.



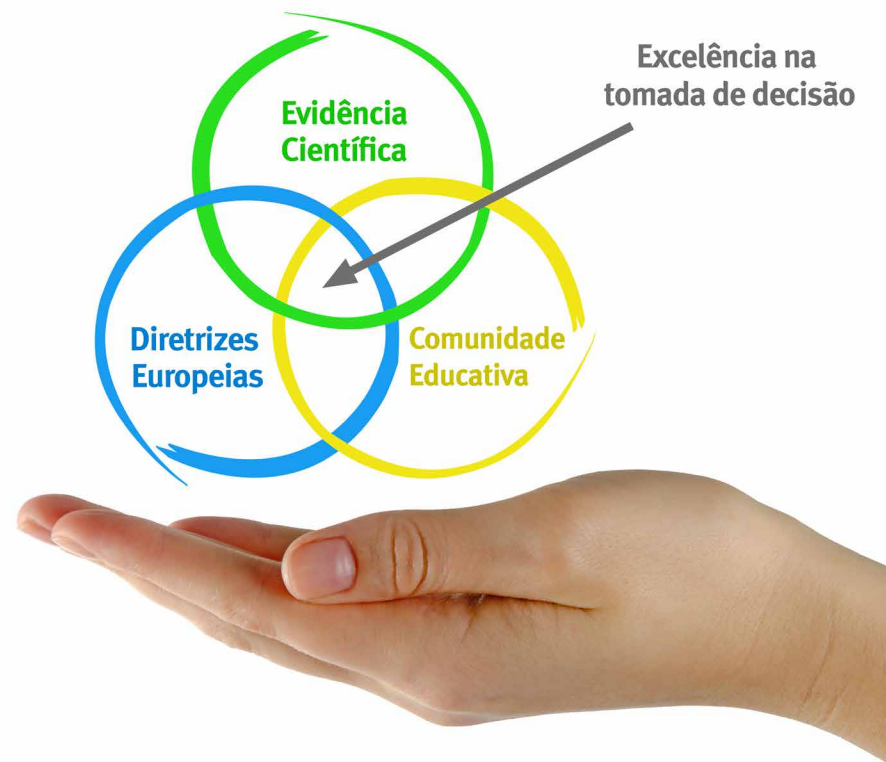
“

*Descubra o Relearning, um sistema que abandona a aprendizagem linear convencional para o levar através de sistemas de ensino cíclicos: uma forma de aprendizagem que provou ser extremamente eficaz, especialmente em disciplinas que requerem memorização”*

## Na Escola de Enfermagem da TECH utilizamos o Método de Caso

Numa dada situação, o que deve fazer um profissional? Ao longo do programa, os estudantes serão confrontados com múltiplos casos clínicos simulados com base em pacientes reais nos quais terão de investigar, estabelecer hipóteses e finalmente resolver a situação. Há abundantes provas científicas sobre a eficácia do método. Os enfermeiros aprendem melhor, mais depressa e de forma mais sustentável ao longo do tempo.

*Com a TECH pode experimentar uma forma de aprendizagem que abala as fundações das universidades tradicionais de todo o mundo.*



Segundo o Dr. Gérvas, o caso clínico é a apresentação anotada de um paciente, ou grupo de pacientes, que se torna um "caso", um exemplo ou modelo que ilustra alguma componente clínica peculiar, quer pelo seu poder de ensino, quer pela sua singularidade ou raridade. É essencial que o caso se baseie na vida profissional atual, tentando recriar as condições reais na prática profissional de enfermagem.




“

*Sabia que este método foi desenvolvido em 1912 em Harvard para estudantes de direito? O método do caso consistia em apresentar situações reais complexas para que tomassem decisões e justificassem a forma de as resolver. Em 1924 foi estabelecido como um método de ensino padrão em Harvard”*

A eficácia do método é justificada por quatro realizações fundamentais:

- 1 Os enfermeiros que seguem este método não só conseguem a assimilação de conceitos, mas também desenvolvem a sua capacidade mental através de exercícios para avaliar situações reais e aplicar os seus conhecimentos.
- 2 A aprendizagem é solidamente traduzida em competências práticas que permitem ao educador integrar melhor o conhecimento na prática diária.
- 3 A assimilação de ideias e conceitos é facilitada e mais eficiente, graças à utilização de situações que surgiram a partir de um ensino real.
- 4 O sentimento de eficiência do esforço investido torna-se um estímulo muito importante para os estudantes, o que se traduz num maior interesse pela aprendizagem e num aumento do tempo passado a trabalhar no curso.



## Relearning Methodology

A TECH combina eficazmente a metodologia do Estudo de Caso com um sistema de aprendizagem 100% online baseado na repetição, que combina 8 elementos didáticos diferentes em cada lição.

Melhoramos o Estudo de Caso com o melhor método de ensino 100% online: o Relearning.



*O enfermeiro aprenderá através de casos reais e da resolução de situações complexas em ambientes de aprendizagem simulados. Estas simulações são desenvolvidas utilizando software de última geração para facilitar a aprendizagem imersiva.*

Na vanguarda da pedagogia mundial, o método Relearning conseguiu melhorar os níveis globais de satisfação dos profissionais que concluem os seus estudos, no que diz respeito aos indicadores de qualidade da melhor universidade online do mundo (Universidade de Columbia).

Esta metodologia já formou mais de 175.000 enfermeiros com sucesso sem precedentes em todas as especialidades, independentemente da carga prática. Tudo isto num ambiente altamente exigente, com um corpo estudantil universitário com um elevado perfil socioeconómico e uma idade média de 43,5 anos.

*O Relearning permitir-lhe-á aprender com menos esforço e mais desempenho, envolvendo-o mais na sua capacitação, desenvolvendo um espírito crítico, defendendo argumentos e opiniões contrastantes: uma equação direta ao sucesso.*

No nosso programa, a aprendizagem não é um processo linear, mas acontece numa espiral (aprender, desaprender, esquecer e reaprender). Portanto, cada um destes elementos é combinado de forma concêntrica.

A pontuação global do nosso sistema de aprendizagem é de 8,01, de acordo com os mais elevados padrões internacionais.



Este programa oferece o melhor material educativo, cuidadosamente preparado para profissionais:



#### Material de estudo

Todos os conteúdos didáticos são criados pelos especialistas que irão ensinar o curso, especificamente para o curso, para que o desenvolvimento didático seja realmente específico e concreto.

Estes conteúdos são depois aplicados ao formato audiovisual, para criar o método de trabalho online da TECH. Tudo isto, com as mais recentes técnicas que oferecem peças de alta-qualidade em cada um dos materiais que são colocados à disposição do aluno.



#### Técnicas e procedimentos de enfermagem em vídeo

A TECH traz as técnicas mais inovadoras, com os últimos avanços educacionais, para a vanguarda da atualidade em enfermagem. Tudo isto, na primeira pessoa, com o máximo rigor, explicado e detalhado para a assimilação e compreensão do estudante. E o melhor de tudo, pode observá-los quantas vezes quiser.



#### Resumos interativos

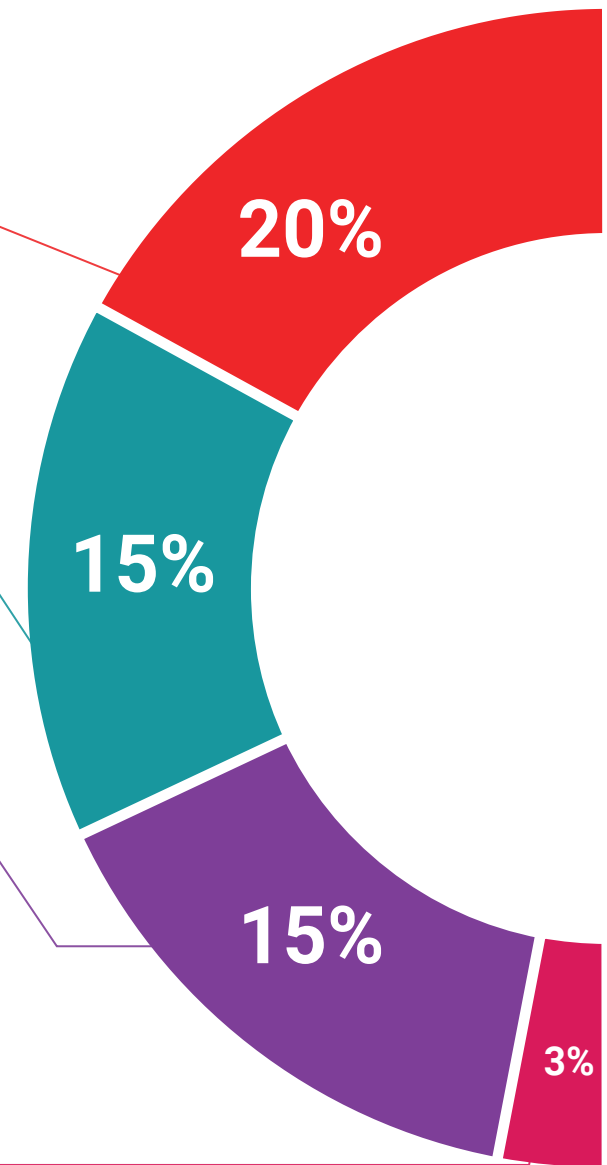
A equipa da TECH apresenta os conteúdos de uma forma atrativa e dinâmica em comprimidos multimédia que incluem áudios, vídeos, imagens, diagramas e mapas conceituais a fim de reforçar o conhecimento.

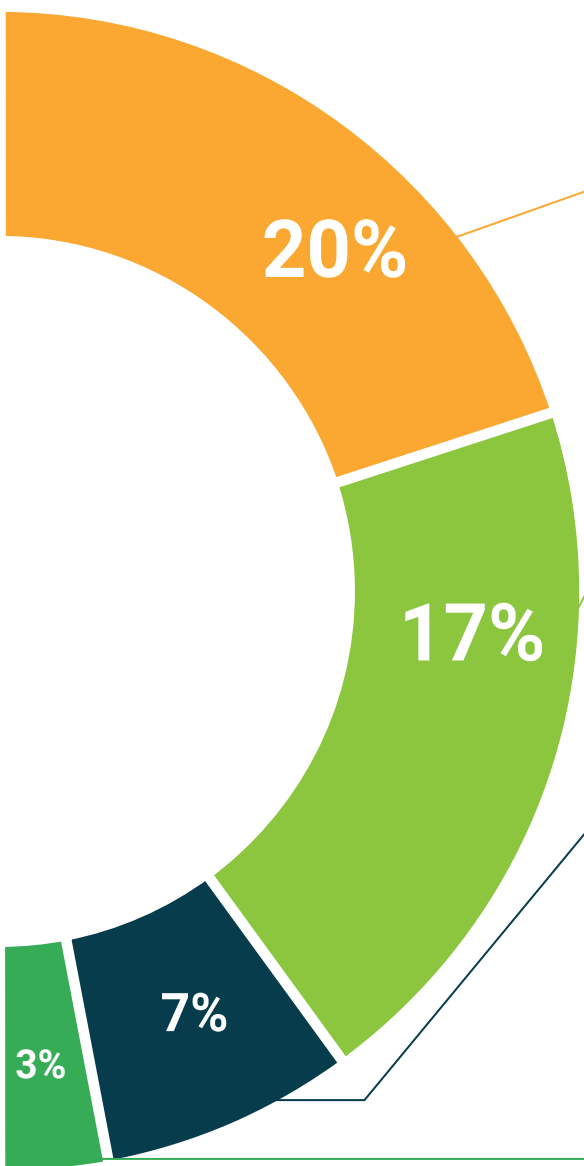
Este sistema educativo único para a apresentação de conteúdos multimédia foi premiado pela Microsoft como uma "História de Sucesso Europeu".



#### Leituras complementares

Artigos recentes, documentos de consenso e diretrizes internacionais, entre outros. Na biblioteca virtual da TECH o aluno terá acesso a tudo o que necessita para completar a sua capacitação.





### Análises de casos desenvolvidas e conduzidas por especialistas

A aprendizagem eficaz deve necessariamente ser contextual. Por esta razão, a TECH apresenta o desenvolvimento de casos reais nos quais o perito guiará o estudante através do desenvolvimento da atenção e da resolução de diferentes situações: uma forma clara e direta de alcançar o mais alto grau de compreensão.



### Testing & Retesting

Os conhecimentos do aluno são periodicamente avaliados e reavaliados ao longo de todo o programa, através de atividades e exercícios de avaliação e auto-avaliação, para que o aluno possa verificar como está a atingir os seus objetivos.



### Masterclasses

Existem provas científicas sobre a utilidade da observação por terceiros especializada. O denominado Learning from an Expert constrói conhecimento e memória, e gera confiança em futuras decisões difíceis.



### Guias rápidos de atuação

A TECH oferece os conteúdos mais relevantes do curso sob a forma de folhas de trabalho ou guias de ação rápida. Uma forma sintética, prática e eficaz de ajudar os estudantes a progredir na sua aprendizagem.



06

# Certificação

O Curso de Especialização em Fisiologia e Patologia no Puerpério para Parteiros garante, para além do conteúdo mais rigoroso e atualizado, o acesso a um Curso de Especialização emitido pela TECH Universidade Tecnológica. .



“

*Conclua este plano de estudos com sucesso e receba o seu certificado sem sair de casa e sem burocracias”*

Este **Curso de Especialização em Fisiologia e Patologia no Puerpério para Parteiros** conta com o conteúdo científico mais completo e atualizado do mercado.

Uma vez aprovadas as avaliações, o aluno receberá por correio, com aviso de receção, o certificado\* correspondente ao título de **Curso de Especialização** emitido pela **TECH Universidade Tecnológica**.

Este certificado contribui significativamente para o desenvolvimento da capacitação continuada dos profissionais e proporciona um importante valor para a sua capacitação universitária, sendo 100% válido e atendendo aos requisitos normalmente exigidos pelas bolsas de emprego, concursos públicos e avaliação de carreiras profissionais.

Certificação: **Curso de Especialização em Fisiologia e Patologia no Puerpério para Parteiros**

ECTS: **18**

Carga horária: **450 horas**



\*Apostila de Haia Caso o aluno solicite que o seu certificado seja apostilado, a TECH EDUCATION providenciará a obtenção do mesmo com um custo adicional.





## Curso de Especialização Fisiologia e Patologia no Puerpério para Parteiras

- » Modalidade: online
- » Duração: 6 meses
- » Certificação: TECH Universidade Tecnológica
- » Créditos: 18 ECTS
- » Horário: ao seu próprio ritmo
- » Exames: online

# Curso de Especialização Fisiologia e Patologia no Puerpério para Parteiras

