

Curso

Desenho Infantil





**tech** universidade  
tecnológica

## Curso

### Desenho Infantil

- » Modalidade: online
- » Duração: 6 semanas
- » Certificado: TECH Universidade Tecnológica
- » Horário: no seu próprio ritmo
- » Provas: online

Acesso ao site: [www.techtute.com/br/educacao/curso/desenho-infantil](http://www.techtute.com/br/educacao/curso/desenho-infantil)

# Índice

01

Apresentação

---

*pág. 4*

02

Objetivos

---

*pág. 8*

03

Estrutura e conteúdo

---

*pág. 12*

04

Metodologia

---

*pág. 16*

05

Certificado

---

*pág. 24*



# 01

# Apresentação

Desenhar na infância é essencial para o desenvolvimento das capacidades motoras, cognitivas e emocionais da criança. Os benefícios que as crianças adquirem na formação da sua personalidade são tão grandes que potencializar esta disciplina é essencial no Ensino Fundamental I. Neste programa, o profissional ampliará seus conhecimentos sobre a linguagem, técnicas, métodos e processos de criação do desenho infantil como meio de expressão na Educação. Tudo isso, com uma metodologia 100% online, que permite aos alunos adquirir conhecimentos sem horários fixos e acessando extensos conteúdos multimídia a partir de qualquer dispositivo com conexão à internet.







“

*Compreenda as diferentes etapas criativas do desenho infantil e valorize a sua expressão na sala de aula, graças a este programa"*

O Curso de Desenho Infantil abrange as diferentes etapas evolutivas das criações artísticas realizadas pela criança até atingir a idade adulta. O profissional que ministra este ensino irá abordar as fases evolutivas para, desta forma, observar como a representação gráfica se transforma.

Neste programa de seis semanas, o desenho infantil será aprofundado desde o seu conceito, sua importância na linguagem, nos instrumentos, nos materiais e no suporte. Este curso apresenta ao aluno o realismo de Luquet e a obra de *Lowenfeld*, para posteriormente se aprofundar nos rabiscos, na figuração, na representação gráfica esquemática e no início do realismo visual.

Uma excelente oportunidade para profissionais que buscam especialização em uma área de extrema importância no Ensino Fundamental. O conteúdo interativo oferecido por esta capacitação, o sistema *Relearning*, baseado na repetição de conteúdos, e a modalidade online facilitam a aprendizagem e a consolidação de conhecimentos.

Este **Curso de Desenho Infantil** conta com o conteúdo mais completo e atualizado do mercado. Suas principais características são:

- ♦ O desenvolvimento de casos práticos apresentados por especialistas em Ensino Fundamental
- ♦ Os conteúdos gráficos, esquemáticos e extremamente úteis fornecem informações e práticas sobre as disciplinas indispensáveis para o exercício da profissão
- ♦ Contém exercícios práticos em que o processo de autoavaliação é realizado para melhorar o aprendizado
- ♦ Destaque especial para as metodologias inovadoras
- ♦ Lições teóricas, perguntas a especialistas, fóruns de discussão sobre temas controversos e trabalhos de reflexão individual
- ♦ Disponibilidade de acesso a todo o conteúdo a partir de qualquer dispositivo fixo ou portátil com conexão à Internet



*Seja capaz de utilizar todos os recursos e técnicas de desenho infantil em sua sala de aula. Conheça todas as possibilidades deste programa”*

“

*O Ensino Fundamental I é vital para moldar a autoestima da criança. Desenvolva-o através do desenho artístico”*

O corpo docente do curso conta com profissionais do setor, que transferem toda a experiência adquirida ao longo de suas carreiras para esta capacitação, além de especialistas reconhecidos de instituições de referência e universidades de prestígio.

O conteúdo multimídia, desenvolvido com a mais recente tecnologia educacional, permitirá ao profissional uma aprendizagem contextualizada, ou seja, realizada através de um ambiente simulado, proporcionando uma capacitação imersiva e programada para praticar diante de situações reais.

A estrutura deste programa se concentra na Aprendizagem Baseada em Problemas, através da qual o profissional deverá resolver as diferentes situações de prática profissional que surgirem ao longo do curso acadêmico. Para isso, contará com a ajuda de um inovador sistema de vídeo interativo realizado por especialistas reconhecidos.

*Aprenda sobre a evolução das criações artísticas de Luquet e Lowenfeld. Matricule e especialize-se.*

*Melhore suas habilidades em Desenho Infantil e seja o professor perfeito para seus pequenos alunos.*





# 02

## Objetivos

O plano de estudos deste curso introduz aos alunos a área do desenho infantil e a sua evolução nas diferentes fases do crescimento humano. Desta forma, os alunos adquirirão os conhecimentos essenciais para potenciar a capacidade criativa e comunicativa dos bebês e conhecerão as diferentes fases evolutivas através das obras de Luquet e Lowenfeld. Da mesma forma, o professor obterá as ferramentas básicas para utilizar diversos materiais nas criações artísticas infantis. Tudo isso graças a um corpo docente que orientará os alunos durante este curso e facilitará simulações de casos reais para serem aplicados nas escolas.



“

*O objetivo da TECH é que você aprimore suas habilidades para que seus alunos desenvolvam suas habilidades motoras e cognitivas corretamente”*





## Objetivos gerais

---

- Elaborar, planejar, entregar e avaliar os processos de ensino e aprendizagem, tanto individualmente como em colaboração com outros professores e profissionais da escola
- Reconhecer a importância das normas em qualquer processo educacional
- Incentivar a participação e o respeito pelas regras de convivência
- Desenvolver as habilidades dos professores no ensino musical e artístico no Ensino Fundamental I







## Objetivos específicos

---

- ♦ Conhecer a evolução desde o momento em que a criança começa a desenhar até chegar à idade adulta
- ♦ Observar a transformação da representação gráfica nas pessoas
- ♦ Adquirir conhecimentos básicos sobre a obra de Luque e Lowenfeld
- ♦ Conhecer a técnica de ilustração em histórias infantis

“

*Proporcione às crianças  
uma ferramenta que  
aumenta sua capacidade  
de funcionar socialmente”*

# 03

## Estrutura e conteúdo

Os conteúdos programáticos deste curso foram elaborados por um corpo docente que domina a disciplina de desenho artístico. A fim de reforçar os conceitos básicos, este programa de estudos adota uma abordagem global para apresentar aos alunos elementos mais específicos e detalhados do desenho infantil. O processo de conceitualização avança para orientar os alunos nos materiais e técnicas de pintura que podem aplicar com as crianças em sala de aula. Uma revisão evolutiva pelas diferentes fases da infância que será acompanhada por uma biblioteca de recursos multimédia, que pode descarregar para visualização a qualquer momento.







“

*Um curso que ajudará você a conhecer todas as técnicas e recursos disponíveis para levar para sua sala de aula. Especialize-se através de uma modalidade online que lhe oferece flexibilidade”*



## Módulo 1. Desenho infantil

- 1.1. Arte infantil
  - 1.1.1. Conhecimento científico e artístico
  - 1.1.2. A importância da linguagem verbal e da linguagem visual
  - 1.1.3. Estudos sobre Artes e Educação Artística
  - 1.1.4. Arte infantil
- 1.2. Gramática da arte e da imagem
  - 1.2.1. Elementos morfológicos da imagem
  - 1.2.2. Elementos da composição
  - 1.2.3. Imagem. Conceitos e Teorias
- 1.3. O desenho como linguagem e como processo
  - 1.3.1. O que é desenho?
  - 1.3.2. O processo de desenho
  - 1.3.3. Origem e história do desenho
  - 1.3.4. Instrumentos, materiais e suportes
  - 1.3.5. A importância do desenho
  - 1.3.6. Linhas
  - 1.3.7. Estrutura
  - 1.3.8. O encaixe
  - 1.3.9. A linha sensível que causa um desenho
  - 1.3.10. A avaliação básica
  - 1.3.11. A avaliação definitiva
- 1.4. A obra de Luquet
  - 1.4.1. Introdução
  - 1.4.2. Conceitos básicos e fundamentais
  - 1.4.3. O realismo de Luquet
  - 1.4.4. As etapas evolutivas de Luquet
- 1.5. A obra de Lowenfeld
  - 1.5.1. Introdução
  - 1.5.2. Conceito e foco da obra
  - 1.5.3. As etapas evolutivas de Lowenfeld





- 1.6. Etapa de Rabiscos e Etapa do início da figuração
  - 1.6.1. Introdução
  - 1.6.2. Etapa dos rabiscos (1-2-3)
  - 1.6.3. Fases do rabisco
  - 1.6.4. Rabiscos descontrolados e controlados
  - 1.6.5. Etapa de início da figuração (4-5-6)
  - 1.6.6. Figura humana
  - 1.6.7. Variação de temas
  - 1.6.8. Consciência do espaço e a cor
- 1.7. Etapa esquemática e Etapa do início do realismo
  - 1.7.1. Introdução
  - 1.7.2. Etapa esquemática (7-8-9)
  - 1.7.3. Figura humana
  - 1.7.4. Utilização de cor e espaço
  - 1.7.5. Etapa inicial do realismo (10-11-12)
  - 1.7.6. Figura humana
  - 1.7.7. Cor e espaço
- 1.8. Etapa do realismo visual
  - 1.8.1. Introdução
  - 1.8.2. Etapa do realismo visual (12- 13- 14)
  - 1.8.3. Figura humana
  - 1.8.4. Cor e Espaço
- 1.9. Diferentes materiais e técnicas de pintura
  - 1.9.1. O pastel
  - 1.9.2. A aquarela
  - 1.9.3. A têmpera
  - 1.9.4. O acrílico
  - 1.9.5. O óleo
  - 1.9.6. A colagem
- 1.10. Ilustrações e desenhos para crianças
  - 1.10.1. A ilustração de um livro
  - 1.10.2. Os gêneros de ilustração
  - 1.10.3. Ilustração de contos infantis
  - 1.10.4. Técnicas utilizadas na ilustração



# 04

# Metodologia

Este curso oferece uma maneira diferente de aprender. Nossa metodologia é desenvolvida através de um modo de aprendizagem cíclico: **o Relearning**. Este sistema de ensino é utilizado, por exemplo, nas faculdades de medicina mais prestigiadas do mundo e foi considerado um dos mais eficazes pelas principais publicações científicas, como o *New England Journal of Medicine*.







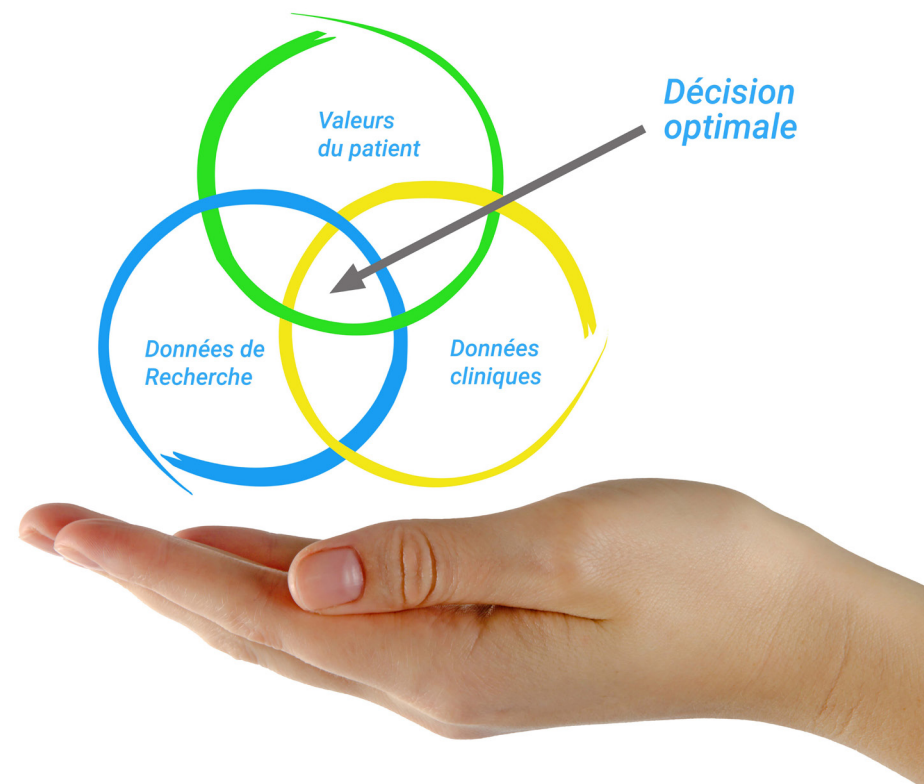
“

*Descubra o Relearning, um sistema que abandona a aprendizagem linear convencional para realizá-la através de sistemas de ensino cíclicos: uma forma de aprendizagem que se mostrou extremamente eficaz, especialmente em disciplinas que requerem memorização”*

## Na Escola de Educação da TECH usamos o Método de Estudo de Caso

Em uma determinada situação clínica, o que um profissional deveria fazer? Ao longo do programa, os alunos irão se deparar com diversos casos simulados baseados em situações reais, onde deverão investigar, estabelecer hipóteses e finalmente resolver as situações. Há diversas evidências científicas sobre a eficácia deste método.

*Com a TECH o educador ou professor experimenta uma maneira de aprender que está revolucionando as bases das universidades tradicionais em todo o mundo.*



*Trata-se de uma técnica que desenvolve o espírito crítico e prepara o educador para tomar decisões, defender argumentos e contrastar opiniões.*

“

*Você sabia que este método foi desenvolvido em 1912, em Harvard, para os alunos de Direito? O método do caso consistia em apresentar situações reais e complexas para que os alunos tomassem decisões e justificassem como resolvê-las. Em 1924 foi estabelecido como o método de ensino padrão em Harvard”*

#### A eficácia do método é justificada por quatro conquistas fundamentais:

1. Os educadores que seguem este método não só assimilam os conceitos, mas também desenvolvem a capacidade mental, através de exercícios que avaliam situações reais e a aplicação do conhecimento.
2. A aprendizagem se consolida nas habilidades práticas permitindo ao educador integrar melhor o conhecimento à prática clínica.
3. A assimilação de ideias e conceitos se torna mais fácil e mais eficiente, graças ao uso de situações decorrentes da realidade.
4. A sensação de eficiência do esforço investido se torna um estímulo muito importante para os alunos, o que se traduz em um maior interesse pela aprendizagem e um aumento no tempo dedicado ao curso.





## Metodologia Relearning

A TECH utiliza de maneira eficaz a metodologia do estudo de caso com um sistema de aprendizagem 100% online, baseado na repetição, combinando 8 elementos didáticos diferentes em cada aula.

Potencializamos o Estudo de Caso com o melhor método de ensino 100% online: o Relearning.

*O educador aprenderá através de casos reais e da resolução de situações complexas em ambientes simulados de aprendizagem. Estes simulados são realizados através de software de última geração para facilitar a aprendizagem imersiva.*



Na vanguarda da pedagogia mundial, o método Relearning conseguiu melhorar os níveis de satisfação geral dos profissionais que concluíram seus estudos, com relação aos indicadores de qualidade da melhor universidade online do mundo (Universidade de Columbia).

Através desta metodologia, mais de 85 mil educadores foram capacitados com sucesso sem precedentes em todas as especialidades. Nossa metodologia de ensino é desenvolvida em um ambiente altamente exigente, com um corpo discente com um perfil socioeconômico médio-alto e uma média de idade de 43,5 anos.

*O Relearning permitirá uma aprendizagem com menos esforço e mais desempenho, fazendo com que você se envolva mais em sua especialização, desenvolvendo o espírito crítico e sua capacidade de defender argumentos e contrastar opiniões: uma equação de sucesso.*

No nosso programa, a aprendizagem não é um processo linear, ela acontece em espiral (aprender, desaprender, esquecer e reaprender). Portanto, combinamos cada um desses elementos de forma concêntrica.

A nota geral do sistema de aprendizagem da TECH é de 8,01, de acordo com os mais altos padrões internacionais.





Neste programa, oferecemos o melhor material educacional, preparado especialmente para os profissionais:



#### Material de estudo

Todo o conteúdo foi criado especialmente para o curso pelos especialistas que irão ministrá-lo, o que faz com que o desenvolvimento didático seja realmente específico e concreto.

Posteriormente, esse conteúdo é adaptado ao formato audiovisual, para criar o método de trabalho online da TECH. Tudo isso, com as técnicas mais inovadoras que proporcionam alta qualidade em todo o material que é colocado à disposição do aluno.



#### Técnicas e procedimentos educacionais em vídeo

A TECH aproxima o aluno das técnicas mais inovadoras, dos últimos avanços educacionais e da vanguarda da Educação. Tudo isso, explicado detalhadamente para sua total assimilação e compreensão. E o melhor de tudo, você poderá assistí-los quantas vezes quiser.



#### Resumos interativos

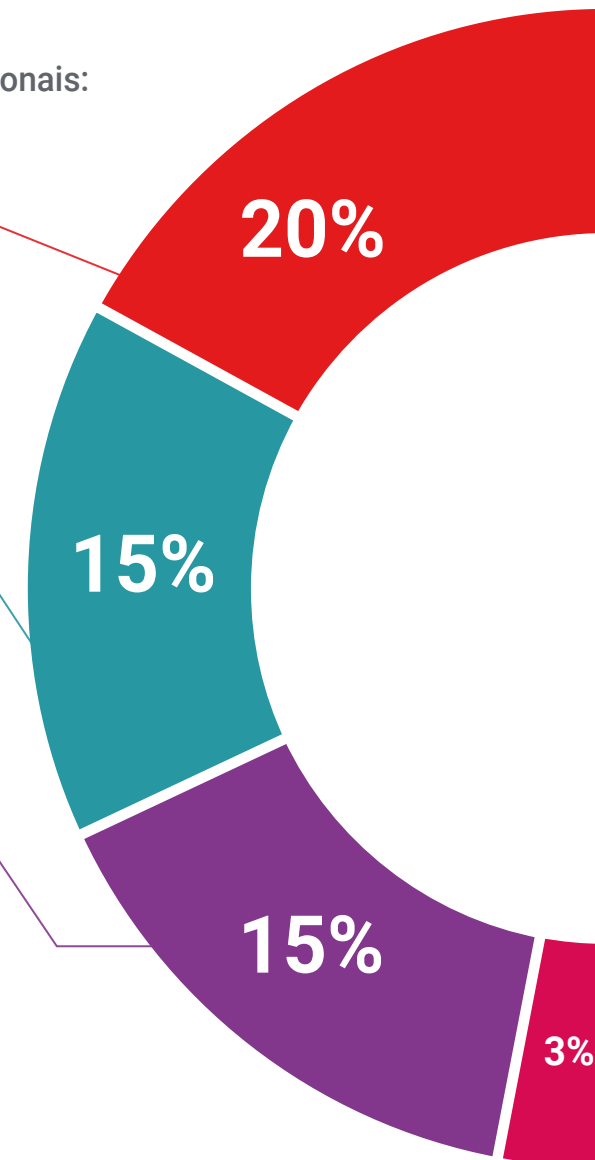
A equipe da TECH apresenta o conteúdo de forma atraente e dinâmica através de pílulas multimídia que incluem áudios, vídeos, imagens, gráficos e mapas conceituais para consolidar o conhecimento.

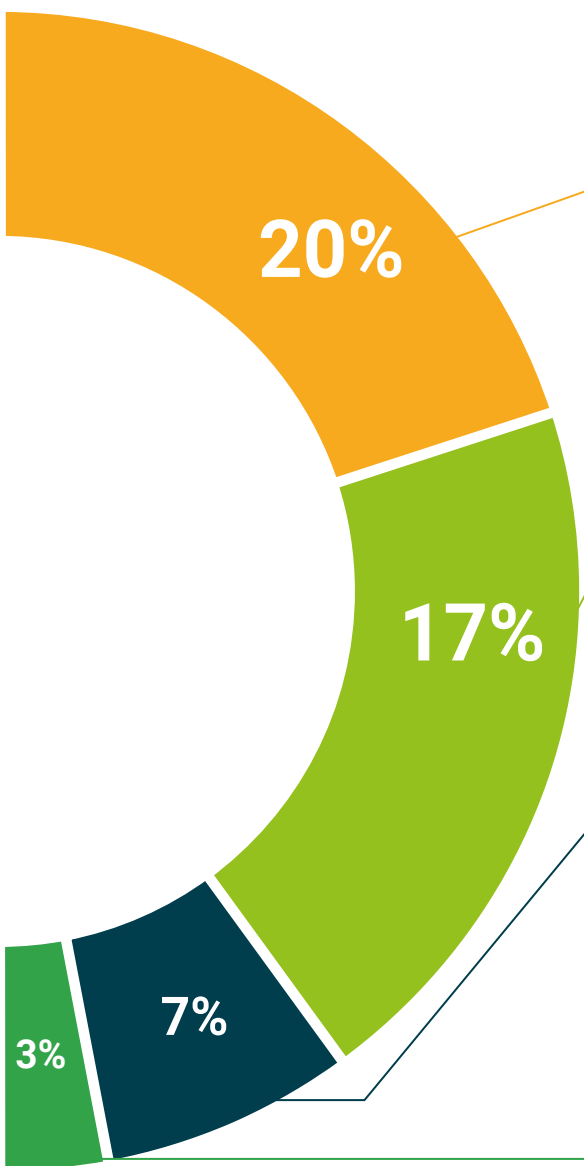
Este sistema exclusivo de capacitação por meio da apresentação de conteúdo multimídia foi premiado pela Microsoft como "Caso de sucesso na Europa".



#### Leituras complementares

Artigos recentes, documentos de consenso e diretrizes internacionais, entre outros. Na biblioteca virtual da TECH o aluno terá acesso a tudo o que for necessário para complementar a sua capacitação.





#### Estudos de casos elaborados e orientados por especialistas

A aprendizagem efetiva deve ser necessariamente contextual. Portanto, na TECH apresentamos casos reais em que o especialista guia o aluno através do desenvolvimento da atenção e da resolução de diferentes situações: uma forma clara e direta de alcançar o mais alto grau de compreensão.



#### Testing & Retesting

Avaliamos e reavaliamos periodicamente o conhecimento do aluno ao longo do programa, através de atividades e exercícios de avaliação e autoavaliação, para que possa comprovar que está alcançando seus objetivos.



#### Masterclasses

Há evidências científicas sobre a utilidade da observação de terceiros especialistas.

O "Learning from an expert" fortalece o conhecimento e a memória, além de gerar segurança para a tomada de decisões difíceis no futuro.



#### Guias rápidos de ação

A TECH oferece o conteúdo mais relevante do curso em formato de fichas de trabalho ou guias rápidos de ação. Uma forma sintetizada, prática e eficaz de ajudar os alunos a progredirem na aprendizagem.





05

# Certificado

O Curso de Desenho Infantil garante, além da capacitação mais rigorosa e atualizada, acesso ao certificado do Curso emitido pela TECH Universidade Tecnológica.





“

*Conclua este programa de estudos com sucesso e receba seu certificado sem sair de casa e sem burocracias”*

Este **Curso de Desenho Infantil** conta com o conteúdo mais completo e atualizado do mercado.

Uma vez aprovadas as avaliações, o aluno receberá por correio o certificado\* correspondente ao título de **Curso** emitido pela **TECH Universidade Tecnológica**.

O certificado emitido pela **TECH Universidade Tecnológica** expressará a qualificação obtida no Curso, atendendo aos requisitos normalmente exigidos pelas bolsas de empregos, concursos públicos e avaliação de carreira profissional.

Título: **Curso de Desenho Infantil**

Modalidade: **online**

Duração: **6 semanas**



\*Apostila de Haia: Caso o aluno solicite que seu certificado seja apostilado, a TECH EDUCATION providenciará a obtenção do mesmo a um custo adicional.



futuro  
saúde confiança pessoas  
informação orientadores  
educação certificação ensino  
garantia aprendizagem  
instituições tecnologia  
comunidade compromisso  
atenção personalizada  
conhecimento inovação  
presente qualidade  
desenvolvimento sustentável

**tech** universidade  
tecnológica

Curso  
Desenho Infantil

- » Modalidade: online
- » Duração: 6 semanas
- » Certificado: TECH Universidade Tecnológica
- » Horário: no seu próprio ritmo
- » Provas: online

Curso

Desenho Infantil

