

# Examen CECR C2 Portugais



“

*Nous vous préparons à une société mondiale, caractérisée par l'expansion imparable de nouveaux marchés, par une extraordinaire diversité tant culturelle que sociale et linguistique. Également par l'innovation et la technologie comme sources d'opportunités comme l'immédiateté la proximité, la collaboration et le changement constant. Nous vous préparons à vous intégrer dans cette nouvelle réalité, grâce à une excellente maîtrise de la langue”*

**tech** université  
technologique



Examen  
**CECR**  
**C2 Portugais**

Accès au site web: [www.techtute.com/fr/ecole-de-langues/certification-capacitation-linguistique/certification-capacitation-linguistique-c2-portugais](http://www.techtute.com/fr/ecole-de-langues/certification-capacitation-linguistique/certification-capacitation-linguistique-c2-portugais)

# Sommaire



01

Accueil

---

*page 4*

02

Pourquoi est-il important de certifier le C2?

---

*page 8*

03

Méthodologie et critères d'évaluation des examens

---

*page 12*

04

Quel est le profil du candidat?

---

*page 24*

05

Évaluation et certificat

---

*page 28*

# 01

# Accueil

Les programmes linguistiques de TECH sont la reconnaissance par le Cadre Européen Commun de Référence pour les Langues. Ainsi, lorsque l'étudiant réussit ce Niveau de Portugais C2, il obtient une qualification valable dans toutes les entreprises et institutions académiques du Brésil. Grâce à la modalité de cet examen en ligne, l'étudiant pourra choisir le moment et l'endroit pour passer l'examen, avec un tuteur natif expérimenté.





“

*La réussite de cet examen vous permettra d'obtenir votre certification C2 en Portugais, le dernier Niveau du CECR"*

## Présentation

Le Brésil est devenu le pays des opportunités en Amérique latine. Sa croissance économique et culturelle constante a un grand poids dans le monde entier. Par conséquent, une parfaite maîtrise de la langue offre de nombreuses opportunités professionnelles et personnelles. Pour ce faire, nous suivons les lignes directrices du Cadre européen commun de référence pour les langues, un système international, reconnu par les entreprises les plus importantes et les principales universités du marché d'Amérique du Sud.

*Cet examen universitaire vous permettra d'atteindre le niveau le plus élevé pour accréditer vos compétences linguistiques en portugais brésilien.*

*Le moment est venu d'obtenir l'accréditation maximale du CECR, en passant cet examen, où et quand vous le souhaitez.*





“

*Il est prouvé que l'apprentissage des langues développe votre intelligence. Les réseaux neuronaux du cerveau sont renforcés grâce à l'apprentissage des langues”*

**José Antonio Marina.**  
*Philosophe, essayiste et éducateur.*



### Flexible et sur mesure

Passez votre examen en personne dans l'un de nos sites agréés ou en ligne, où que vous soyez.



### Oubliez le stress

Vous êtes nerveux à l'idée de faire de longues démarches pour vous inscrire à l'examen et passer les différentes épreuves? Chez TECH, vous pouvez vous inscrire en ligne et passer votre test avec un tuteur attitré.



### Sans temps d'attente

Recevez votre certificat en un temps record et au format numérique pour pouvoir l'emporter avec vous à tout moment.



02

# Pourquoi est-il important de certifier le C2?

Le Niveau C2 de portugais accrédite la maîtrise totale de cette langue, positionnant l'étudiant qui l'obtient comme quelqu'un capable de communiquer avec une extrême fluidité, presque à un niveau natif. C'est pourquoi vos chances d'accéder à n'importe quelle entreprise ou institution universitaire au Brésil augmenteront de manière exponentielle.







“

*Le Niveau C2 de portugais est fondamental pour accéder à de nouvelles positions professionnelles au Brésil, vous permettant de lire, écrire et parler à un niveau natif"*

## TECH Université Technologique

Le Cadre Européen Commun de Référence pour les langues est le système unique de reconnaissance et d'accréditation du niveau de l'étudiant. Bien qu'il existe d'autres systèmes de validation, ceux-ci proviennent d'institutions privées et ne sont donc pas valables. Le CECR établit des critères uniques pour déterminer les différents niveaux de difficulté des cours et délivre les qualifications reconnues dans l'ensemble de l'Union Européenne.

Chez TECH, nous vous proposons de réaliser un examen qui débouche sur la délivrance d'un certificat de niveau basé à 100% sur le CECR, le seul système reconnu et accepté partout en Europe.

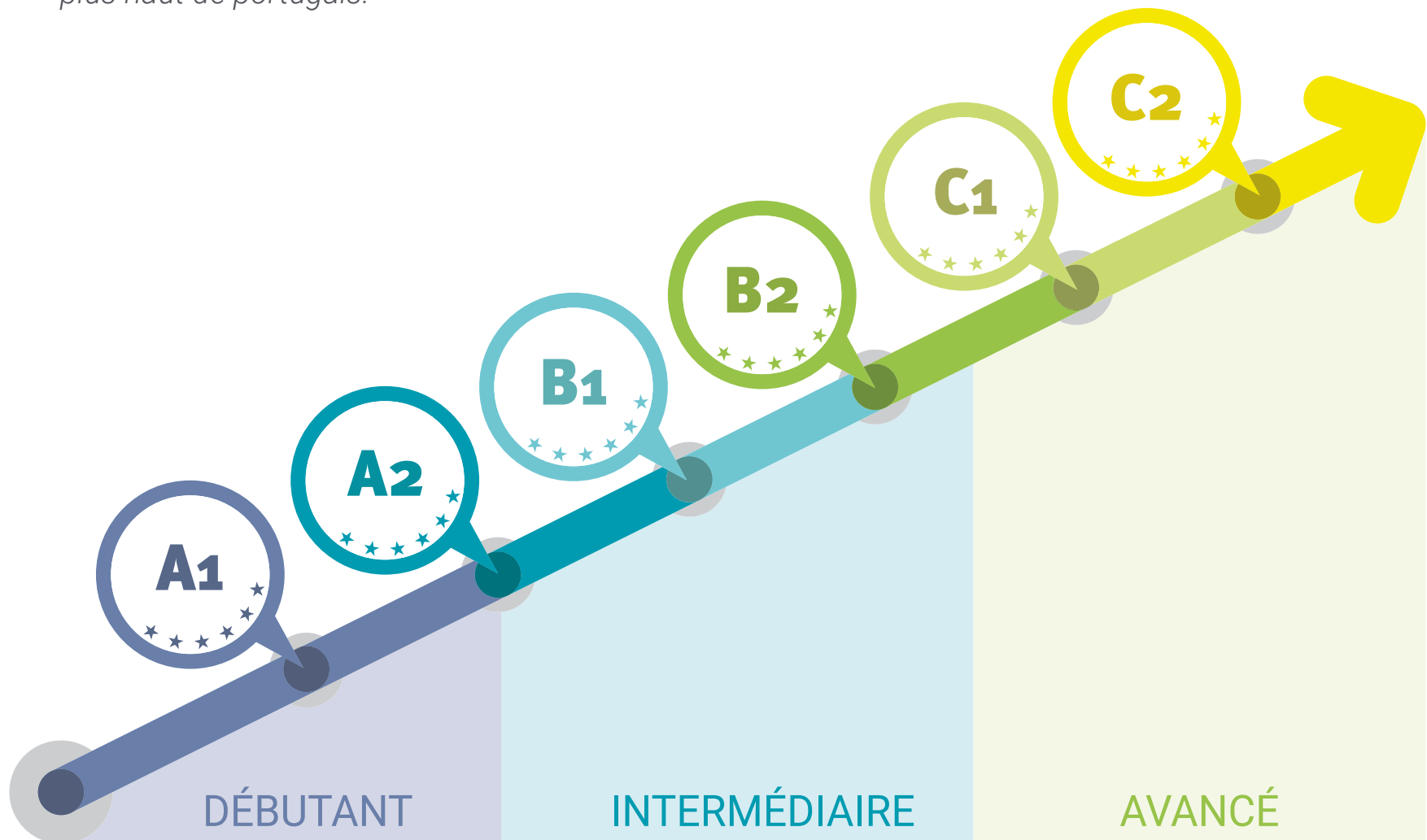
*L'accréditation du Niveau C2 de Portugais (CECR) pourrez obtenir l'emploi de vos rêves au Brésil.*

*La certification CECR se distingue des autres par le fait qu'elle délivre un diplôme sans date d'expiration. Vous n'aurez donc pas besoin de renouveler cette certification.*



“

*C'est l'opportunité pour que vous puissiez valider le plus niveau le plus haut de portugais!"*



03

# Méthodologie et critères d'évaluation des examens

Le programme de langues de TECH a un haut niveau d'adaptation aux besoins de chaque étudiant, leur permettant d'étudier à leur propre rythme sans pour autant délaissé leurs responsabilités professionnelles et personnelles. Vous pourrez vous concentrer sur la réussite du test avec l'aide d'un tuteur de la langue pendant tout le long du test.





“

*La méthodologie d'examen de TECH est conforme aux recommandations du CECR, garantissant le prestige et l'excellence de ce test universitaire"*

## Quelles sont les compétences du Niveau C2?

Bien que le Niveau C2 a pour dénomination "maîtrise", il n'implique pas une compétence native. L'objectif est de caractériser le degré de précision, d'adéquation et de facilité dans l'utilisation de la langue qui caractérise le discours des apprenants brillants. Les descripteurs notés ici comprennent:

01

Être capable de transmettre avec précision de subtiles nuances de sens en utilisant, avec une précision raisonnable, un large éventail de mécanismes de modification

02

Maîtriser les expressions idiomatiques et familières, être conscient des niveaux de langues et leurs subtilités

“

*Ce certificat CECR est valable dans le monde entier, car il n'est pas limité à un seul pays ou à une seule région"*



03

Être capable de gérer les difficultés de manière si subtile que l'interlocuteur ne s'en rend quasiment pas compte

05

Reconstituer des informations et des arguments provenant de différentes sources, orales ou écrites, et les présenter de manière cohérente et concises

04

Être capable de comprendre avec facilité pratiquement tout ce qu'il entend ou lit

06

Peut s'exprimer spontanément, avec une grande aisance et avec un degré de précision qui lui permet de différencier les petites nuances de sens même dans des situations plus complexes

“

*Grâce à un diplôme universitaire C2 de Portugais, vous pourrez orienter votre carrière vers les entreprises d'extraction de gaz naturel, de pétrole et de ressources naturelles les plus puissantes du monde"*



## Grille d'auto-évaluation du Niveau C2

### Quelle sont les compétences liées à ce niveau?

Comprendre	Expression orale	Écrire
<p><b>Compréhension auditive</b></p> <ul style="list-style-type: none"><li>♦ N'avoir aucune difficulté à comprendre chaque type de langage parlé, que ce soit dans une conversations en direct ou dans un discours audio, même s'il est émis à la vitesse d'un locuteur natif, à condition qu'il y ait un temps de familiarisation avec l'accent</li></ul> <p><b>Compréhension écrite</b></p> <ul style="list-style-type: none"><li>♦ Lire avec aisance pratiquement toutes les formes de langage écrit, y compris les textes abstraits, structurellement ou linguistiquement complexes, par exemple les manuels, les articles spécialisés et les œuvres littéraires</li></ul>	<p><b>Interaction orale</b></p> <ul style="list-style-type: none"><li>♦ Participer sans effort à tout type de conversation ou de débat et connaître les expressions idiomatiques, les expressions figées et les expressions familières</li><li>♦ S'exprimer avec aisance et transmettre avec précision les subtiles nuances de sens</li><li>♦ Contourner les difficultés de manière si subtile que les autres s'en aperçoivent à peine</li></ul> <p><b>Expression orale</b></p> <ul style="list-style-type: none"><li>♦ Faire des descriptions ou exposer des arguments de façon claire et fluide, avec un style adapté au contexte, une structure logique et efficace qui aide l'auditeur à remarquer et à retenir les idées importantes</li></ul>	<p><b>Expression écrite</b></p> <ul style="list-style-type: none"><li>♦ Rédiger des textes clairs et fluides dans un style approprié</li><li>♦ Rédiger des lettres, des rapports ou des articles complexes qui présentent des arguments dans une structure logique et efficace qui aide le lecteur à remarquer et à retenir les idées importantes</li><li>♦ Rédiger des résumés et des critiques d'œuvres professionnelles ou littéraires</li></ul> <p><i>C'est le moment de certifier votre niveau et de compléter enfin votre CV avec votre qualification Portugais. TECH vous permet d'atteindre facilement le plus haut niveau.</i></p>



## Aspects qualitatifs de l'utilisation de la langue parlée pour le Niveau C2 (selon le Cadre Européen Commun de Référence pour les Langues)

### Quels sont les résultats attendus de ce niveau?

#### Portée

---

- ♦ Faire preuve d'une grande capacité à reformuler des idées en différenciant les formes linguistiques pour transmettre avec précision les nuances de sens, en soulignant, en différenciant et en éliminant les ambiguïtés
- ♦ Avoir aussi une bonne maîtrise des expressions idiomatiques et familières

#### Correction

---

- ♦ Être capable de maintenir une maîtrise grammaticale constante d'un niveau de langue complexe, même si son attention est concentrée sur d'autres aspects (par exemple, la planification ou le contrôle des réactions des autres)

#### Fluidité

---

- ♦ S'exprimer spontanément et en détail avec une aisance naturelle et familière, en évitant ou en contournant les difficultés si discrètement que cela passe inaperçu

#### Interaction

---

- ♦ Participer à une conversation avec aisance et habileté, en captant et en utilisant sans effort apparent les signes non verbaux et l'intonation
- ♦ Intervenir dans les conversations en donnant à tour de rôle des références, en faisant des allusions de façon naturelle

#### Cohérence

---

- ♦ Créer un discours cohérent et homogène, en faisant un usage complet et approprié de structures organisationnelles variées et d'un large éventail de connecteurs et autres mécanismes de cohésion



## Objectifs

01

### Objectifs de compréhension orale

Le candidat doit être capable de:

- ♦ N'avoir aucune difficulté à comprendre tout type de discours, même à la vitesse rapide des locuteurs natifs, tant dans les conversations en face à face que dans les discours relayés
- ♦ Comprendre des conférences et des présentations spécialisées, même si elles contiennent un degré élevé d'expressions familières, de régionalismes ou de terminologie inhabituelle

02

### Objectifs de compréhension orale

Le candidat doit être capable de:

- ♦ Comprendre et interpréter de manière critique pratiquement toute forme de langage écrit, y compris des textes abstraits et structurés de manière complexe ou des textes littéraires et non littéraires comportant de nombreuses expressions familières
- ♦ Comprendre un large éventail de textes longs et complexes, et apprécier les distinctions subtiles de style et de sens, tant implicites qu'explicites



03

### Objectifs de production orale

Le candidat doit être capable de:

- Maîtriser les expressions idiomatiques et familières, et être conscient des niveaux de langues et leurs subtilités
- Transmettre avec précision des nuances de sens en utilisant, avec une précision raisonnable, un large éventail de procédures de modification. Être capable de gérer les difficultés de manière si subtile que l'interlocuteur ne s'en rend quasiment pas compte
- Comprendre n'importe quel interlocuteur, même un locuteur natif, même lorsqu'il s'agit de sujets abstraits et complexes de nature spécialisée et dépassant son propre domaine de compétence, à condition de pouvoir le faire avec un accent non standard
- Tenir des conversations aisément avec grande fluidité, sans aucune limitation linguistique, dans toutes sortes de situations de la vie sociale et personnelle
- Être capable de participer à des discussions formelles sur des questions complexes, en argumentant de manière structurée et convaincante, sans être désavantagé par rapport aux locuteurs natifs
- Représentez très bien votre rôle au sein du dialogue, en structurant vos idées et en faisant preuve de maîtrise et d'autorité en tant qu'intervieweur ou interviewé, sans être désavantagé par rapport à un locuteur natif

04

### Objectifs de production écrites

Le candidat doit être capable de:

- S'exprimer de manière claire et précise. Se mettre en relation avec l'interlocuteur de manière fluide
- S'exprimer de manière claire et exacte dans le cadre d'une correspondance personnelle en incluant un langage riche et faisant appel à des expressions à caractère émotionnel, allusif et humoristique

## Caractéristiques de l'Examen C2 de Portugais

### 1 Qu'est-ce qu'évalue l'examen de TECH Université Technologique?

---

- ♦ Le contenu de l'examen et les critères d'évaluation seront conformes aux descriptifs du CECR
- ♦ Aucun support ou matériel d'examen publié ne doit être utilisé
- ♦ Les quatre compétences (expression orale et écrite, compréhension orale et compréhension écrite) seront évaluées ensemble ou séparément. Des activités d'utilisation de la langue peuvent également être incluses
- ♦ Toutes les tâches de test, à l'exception peut-être des tâches d'utilisation de la langue, seront proches des tâches du monde réel et les supports textuels seront authentiques, dans la mesure du possible et en fonction du niveau testé. C'est le cas notamment à partir du Niveau C2

### 2 Quelle est la durée de l'examen?

---

- ♦ La durée des examens, quel que soit le niveau de certification, ne doit pas être inférieure à 185 minutes ni supérieure à 255 minutes



### 3 Comment l'examen se déroule-t-il?

- Les épreuves de compréhension orale, de compréhension écrite et d'expression écrite, ainsi que l'épreuve de rédaction, sont réalisées sur ordinateur
- Les épreuves d'expression écrite et orale, dans la mesure du possible, seront évaluées par deux examinateurs selon les procédures établies
- L'épreuve orale consistera en un entretien dont les questions seront conformes aux objectifs et aux paramètres d'évaluation établis par le TECH

*Il est nécessaire d'obtenir une note égale ou supérieure à 6 dans chaque partie de l'examen afin d'obtenir la note finale pour le valider.*

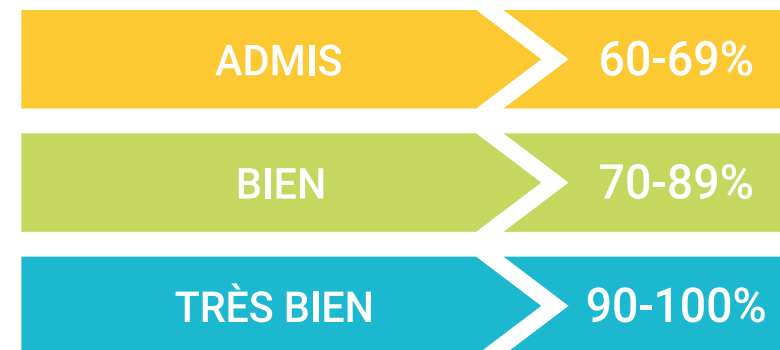
*Si vous n'avez pas la moyenne dans chacune des parties, vous n'obtiendrez pas votre certificat mais vous obtiendrez donnerons un rapport détaillé de vos compétences dans chaque domaine et compétence.*

### Quels sont les critères d'évaluation?

En ce qui concerne les notations, TECH, suivant les recommandations, utilise les critères suivants:



Les candidats qui obtiennent au moins 60% dans chacune des 4 parties de l'examen valideront l'examen. Sur la base de la note globale, une qualification sera attribuée qui figurera sur le certificat délivré par TECH selon le barème suivant:



Si un candidat ne réussit pas l'une des 4 parties de l'épreuve, il doit repasser l'examen complet.

## Structure, durée et pondération des 4 parties de l'examen

Vous trouverez ci-dessous un tableau avec les sections, les caractéristiques et la durée des différentes parties de l'examen.

Durée	Paragraphe			Instructions
	Compétences		Temps	
C2 185-255 minutes	Production orale	Monologue et interaction, recommandé pour les binômes	15-20 minutes	Instructions dans la langue étrangère
	Compréhension auditive	Documents authentiques, audio/vidéo d'une durée de 30 minutes	35-45 minutes	
	Production écrite	Rédaction de 2 textes de typologie différente d'au moins 400 mots au total	70-90 minutes	
	Compréhension écrite	Utilisation de documents authentiques	80-100 minutes	



*Obtenez votre certificat C2 de Portugais immédiatement après avoir réussi l'examen. Sans temps d'attente Sans longues procédures”*

## Structure de l'examen du Niveau C2 en Portugais

L'examen comprendra 4 parties:

### Écouter, Parler, Lire et Écrire

La durée totale de l'examen est de 185 à 255 minutes, les trois premières parties se déroulant l'une après l'autre (1. Écouter, 2. Écrire, 3. Comprendre). Une pause de minimum de 20 minutes est accordée entre les trois première partie et la 4e partie (Parler), qui peut être prise le même jour ou un jour différent, jusqu'à un maximum de 7 jours après la réalisation de l'autre bloc.

### Écouter (Durée: 35-45 minutes)

La partie "Écouter" comprend 4 exercices, chacun d'entre eux étant basé sur un enregistrement audio qui peut être un monologue ou une conversation entre 2 ou plusieurs personnes. Les exercices comprennent des choix multiples, des compléments de phrases, des compléments de tableaux, de graphiques ou de schémas, ainsi que des exercices à réponse courte d'une ou deux phrases. Dans cette partie de l'examen, il convient de noter que des accents du monde entier peuvent être entendus, ce qui ajoute un degré de difficulté non négligeable.

### Lire (Durée: 80-100 minutes)

Il se compose de 50 questions regroupées en 5 sections. Plusieurs textes authentiques sont présentés, totalisant entre 2500 et 3200 mots au total, sur lesquels plusieurs questions sont posées. Les textes sont de véritables extraits de livres, d'articles de recherche, de journaux et de revues scientifiques. Le type de questions, comme pour l'oral, est très varié: choix multiples, compléter des tableaux, des schémas ou des illustrations, repérer des informations dans le texte les indications des écrivains etc.

### Écrire (Durée: 70-90 minutes)

Cette partie se compose de deux exercices, un essai entre 250 et 400 mots et l'autre entre 500 et 700 mots. L'épreuve se présente sous la forme d'une rédaction de 30 à 40 mots et consiste généralement en un bref compte rendu d'une information fournie au candidat sous quelque forme que ce soit (texte, illustration, tableau ou schéma).

En général, une information est présentée en quelques lignes, accompagné d'une affirmation pour la compléter. Le candidat doit expliquer s'il est d'accord ou non avec cette affirmation, en exposant succinctement les arguments pertinents. Le deuxième exercice compte pour deux tiers de la note de l'écrit et le premier exercice pour un tiers.

**Parler (Durée: 15-20 minutes)**

Au cours de cette dernière partie, vous aurez une conversation la plus réaliste possible avec un examinateur. Elle se divise en deux sous-parties. Dans la première, on répond à des questions personnelles, familiales et/ou quotidiennes. Dans le second, le candidat s'exprime sur un sujet spécifique indiqué par l'examinateur. Dans ce cas c'est la capacité à produire un discours cohérent et ordonné qui est évaluée. Dans la dernière, l'examinateur et le candidat ont une conversation de sur un sujet spécifique, où les compétences d'interaction et de discussion orales sont évaluées. Tous les discours sont enregistrés à des fins de révision ultérieure.

Paragraphe						
Durée	Compétences	Observations	Articles	Tâches	Temps	Instructions
C2 185-255 minutes	Expression orale et interaction	Monologue et interaction, recommandé pour les binômes. Les examens devront être enregistrés		Minimum 2	15-20 minutes	Instructions dans la langue étrangère
	Compréhension auditive	Plusieurs documents audio/vidéo min. 2 documents). Deux écoutes maximum par document. Durée minimale de 2min. et maximale de 6min. par document	Minimum de 5 articles et un maximum de 10 articles par tâche. Minimum total de 30 caractères	Minimum 2, maximum 4 aucune tâche dichotomique acceptée	35-45 minutes	
	Expression écrite	Rédaction de textes de typologie différente d'au moins 600 mots au total	Minimo de 250 parole e maximo 400 per attività. Minimo de 500 elementi e maximum 700 elementi per attività	Minimum de 2 tâches	70-90 minutes	
	Compréhension écrite	Plusieurs documents authentiques: Minimum de 2500 mots et maximum de 3500 mots au total	Minimum de 5 articles et un maximum de 10 articles par tâche. Minimum total de 30 caractères	Minimum 2, maximum 4 aucune tâche dichotomique acceptée	80-100 minutes	

# 04

## Quel est le profil du candidat?

Les candidats au test d'accréditation du Niveau C2 peuvent être des universitaires, ainsi que des ressortissants nationaux ou étrangers (âgés de plus de 16 ans) qui souhaitent accréditer leur niveau de compétence linguistique à des fins/domaines académiques, éducatifs, professionnels ou personnels.

Bien que les intérêts et les motivations de nos étudiants soient différents ils ont tous un objectif commun: améliorer et certifier leur Niveau de Portugais.







“

*TECH simplifie tellement les démarches  
que vous aurez envie de retenter  
l'expérience avec une autre langue"*

## Quel est l'intérêt pour nos étudiants de certifier leur niveau?



### Académique 25%

- ♦ Accès à un diplôme universitaire
- ♦ Accès aux études doctorales
- ♦ Accès à un diplôme officiel de maîtrise ou à une formation postuniversitaire



### Éducation 13%

- ♦ Poursuite de étude des langues
- ♦ Améliorer les compétences linguistiques



### Personnel 12%

- ♦ Améliorer le programme d'études
- ♦ Confirmation des compétences



### Occupation/Professionnel 50%

- ♦ Accès à un nouveau poste
- ♦ Promotion ou amélioration de l'emploi





“

*TECH vous aide à passer l'examen en ligne, en vous fournissant tous les moyens à votre disposition pour que vous puissiez vous concentrer sur la réussite de l'épreuve"*

05


# Évaluation et certificat

Chaque partie de l'examen compte pour 25% de la note totale. Une note de passage d'au moins 6 est requise pour chaque partie.

- Pour obtenir la note globale à l'examen, vous devez réussir toutes les épreuves et obtenir une moyenne supérieure à 6
- Pour obtenir la note globale BIEN à l'examen, vous devez réussir toutes les épreuves avec une note supérieure à 6 et obtenir une moyenne comprise entre 7, 8 et 9
- Pour obtenir la note globale EXCELLENT à l'examen, il est nécessaire de réussir toutes les épreuves avec une note supérieure à 6 et d'obtenir une moyenne comprise entre 9 et 10
- Seules les personnes ayant obtenu la qualification "ADMIS" peuvent demander un certificat d'aptitude délivré par l'Université TECH

Le niveau sera considéré comme acquis si la note totale finale est supérieure ou égale à 60% de la note totale possible. Il n'y aura pas de moyenne si un minimum de 60% de la note possible n'est pas atteint dans chacune des compétences évaluées.

Les certificats ne seront délivrés que si le niveau a été atteint.





“

*Pour obtenir le certificat, il faut obtenir une note de 6 ou plus dans chacune des 4 sections de l'examen"*



*Passez votre examen en ligne, avec un tuteur expert qui vous guidera tout au long du processus. Motivez-vous et certifiez votre niveau!"*

## Certification

Après avoir réussi l'examen, l'étudiant recevra un certificat de reconnaissance garantissant sa préparation et ses compétences à ce niveau du CECR.



\*Si l'étudiant souhaite que son diplôme version papier possède l'Apostille de La Haye, TECH EDUCATION fera les démarches nécessaires pour son obtention moyennant un coût supplémentaire.

## Instructions pour l'examen



---

Seuls les candidats qui se sont inscrits pendant la période d'inscription et qui figurent sur les listes officielles peuvent passer l'examen.



---

Il est obligatoire de présenter une carte d'identité ou un passeport en cours de validité lors de l'examen. Il n'est pas permis de se présenter à l'examen sans identification.



---

Les tests d'accréditation en langue peuvent être adaptés pour les candidats ayant des besoins particuliers. À cette fin, le type de handicap (moteur, visuel, auditif, etc.) et le degré de handicap, justifié par un rapport médical, doivent être indiqués au moment de l'inscription. L'acceptation de la demande sera conditionnée par le préavis donné au centre et la disponibilité des ressources du centre.



**tech** universit   
technologique



Examen  
**CECR**  
**C2 Portugais**





Examen

# CECR C2 Portugais