

شهادة الخبرة الجامعية  
تقويم الأسنان اللساني



الجامعة  
التكنولوجية  
**tech**

شهادة الخبرة الجامعية

تقويم الأسنان اللساني

- « طريقة التدريس: أونلاين
- « مدة الدراسة: 6 أشهر
- « المؤهل الجامعي من: TECH الجامعة التكنولوجية
- « عدد الساعات المخصصة للدراسة: 16 ساعات أسبوعياً
- « مواعيد الدراسة: وفقاً لوتيرتك الخاصة
- « الامتحانات: أونلاين

رابط الدخول إلى الموقع الإلكتروني: [www.techtute.com/ae/dentistry/postgraduate-diploma/postgraduate-diploma-lingual-orthodontics](http://www.techtute.com/ae/dentistry/postgraduate-diploma/postgraduate-diploma-lingual-orthodontics)

# الفهرس

02	الأهداف	01	المقدمة
	ص 8		ص 4
05	المنهجية	04	الهيكل و المحتوى
	ص 24		ص 20
		03	عنوان الدورة
			ص 12
06	المؤهل العلمي		
	ص 32		

# 01 المقدمة

زاد الطلب على علاجات تقويم الأسنان في عدد كبير من الأفراد المتنامي، في عدد متزايد، في السكان البالغين، غالباً كجزء من علاج تقويم الأسنان المتكامل. وبالتالي فإن تدريب المتخصصين هو ضرورة ومطلب اجتماعي. يهدف هذا البرنامج إلى تسهيل التحديث المهني بطريقة عملية، 100% عبر الإنترنت ومكيف حسب احتياجاتك.



قم بزيادة معرفتك بهذا البرنامج ، حيث ستجد حالات ومواد سريرية من الدرجة الأولى. قم بتحسين جودة الممارسة السريرية الخاصة بك من خلال شهادة الخبرة الجامعية في تقويم الأسنان اللساني ”



هذه شهادة الخبرة الجامعية في تقويم الأسنان اللساني يحتوي على البرنامج العلمي الأكثر اكتمالا وحدائة في السوق. ومن أبرز الميزات في هذا البرنامج:

- ♦ تطوير الحالات السريرية المقدمة من قبل خبراء في تخصصات طب الأسنان المختلفة
- ♦ محتوياتها البيانية و التخطيطية و العملية بشكل بارز التي يتم تصورها من خلالها ، تجمع المعلومات العلمية و المساعدة حول تلك التخصصات الطبية التي لا غنى عنها في الممارسة المهنية
- ♦ آخر المستجدات حول تقنيات تقويم الأسنان اللساني
- ♦ نظام تعلم تفاعلي قائم على الخوارزميات لاتخاذ القرار بشأن الحالات السريرية المثارة
- ♦ مع التركيز بشكل خاص على الطب القائم على الأدلة ومنهجيات البحث في تقويم الأسنان اللساني
- ♦ توفر المحتوى من أي جهاز ثابت أو محمول متصل إلى الإنترنت

كان تقويم الأسنان هو التخصص الأول في طب الأسنان والثاني بعد طب العيون في العلوم الصحية. بهذا المعنى ، يُفهم التخصص على أنه امتلاك منظمة مهنية وأدب وتدريب محدد. تتطلب خصائصه في التشخيص ونوع العلاج والأهداف والأسس العلمية ممارسة مهنية حصرية

ستمح المعرفة المكتسبة في هذا البرنامج للطالب القدرة على مواجهة الحياة العملية من منصب أكثر تأهيلاً ، مما يمنحه ميزة واضحة عندما يتعلق الأمر بالوصول إلى وظيفة ، حيث سيكونون قادرين على تقديم تطبيق لأحدث التطورات التكنولوجية والعلمية المحيطة مجال تقويم الأسنان

لذلك ، فإن المبرر الأساسي للبرنامج هو تدريب مهني يتمتع بالمعرفة والمهارات والمواقف والقيم والكفاءات الكافية ، والذي يتم تدريبه لخدمة المجتمع من خلال تلبية مطالبه الصحية ، سواء في الوقاية منه أو في التشخيص والعلاج ، بطريقة أخلاقية و بكفاءة وأمان

يجب أن يقدر هذا المهني الحاجة إلى التطوير المهني والتدريب المستمر طوال الحياة ، ويجب أن يكون قادراً على استخدام التطورات في المعرفة والتكنولوجيا بكفاءة وفهم الدور المركزي للمريض في اتخاذ القرارات العلاجية.



قم بتحديث معلوماتك من خلال شهادة الخبرة الجامعية في تقويم  
الأسنان اللساني بطريقة عملية و متكيفة مع احتياجاتك "

تسمح لك شهادة الخبرة الجامعية بالتدرب في بيئات محاكاة ، والتي توفر تعليماً غامراً مبرمجاً للتدريب في مواقف حقيقية.

ويشمل الحالات السريرية لتقريب تطوير البرنامج إلى أقصى حد من واقع رعاية الأسنان.

قد تكون شهادة الخبرة الجامعية هذه أفضل استثمار يمكنك القيام به في اختيار برنامج تحديتي لسنتين: بالإضافة إلى تحديث معرفتك في تقويم الأسنان اللساني ، ستحصل على شهادة الخبرة الجامعية من جامعة TECH التكنولوجية ”

تضم ، في هيئتها التدريسية ، متخصصين صحيين ينتمون إلى مجال طب الأسنان، والذين يصون خبراتهم العملية في هذا التدريب ، بالإضافة إلى متخصصين معترف بهم ينتمون إلى جمعيات علمية ذات مرجعية بفضل محتوى الوسائط المتعددة الذي تم تطويره بأحدث التقنيات التعليمية ، سيسمحون للمهني المتخصص بالتعلم حسب السياق ، بما معناه ، بيئة محاكاة ستوفر تعليماً غامراً مبرمجاً للتدريب في مواقف حقيقية يعتمد تصميم هذا البرنامج على التعلم القائم على المشكلات ، والذي يجب على الطبيب من خلاله محاولة حل الحالات المختلفة للممارسة المهنية التي تُطرح على مدار هذا البرنامج الأكاديمي. للقيام بذلك ، سوف تحصل على مساعدة من نظام فيديو تفاعلي جديد تم إنشاؤه بواسطة خبراء مشهورين في مجال طب الأسنان ، مع خبرة تدريسية واسعة.



# 02 الأهداف

الهدف الرئيسي الذي يسعى إليه البرنامج هو تطوير التعلم النظري والعملي ، بحيث يتمكن طبيب الأسنان من إتقان أحدث تقنيات تقويم الأسنان الأساسي بطريقة عملية وصارمة.







برنامج التحديث هذا سيولد إحساساً بالأمان في أداء الممارسة لطبيب الأسنان ،  
مما سيساعدك على النمو شخصياً ومهنياً



## الأهداف العامة



- ◆ تحديث المعرفة النظرية والعملية لطبيب الأسنان في مختلف مجالات تقويم الأسنان وجراحة تقويم الأسنان والوجه ، من خلال طب الأسنان القائم على الأدلة
- ◆ تطبيق المعرفة المكتسبة والقدرة على حل المشكلات في بيئات جديدة أو غير معروفة كثيراً ، من خلال نهج متعدد التخصصات في سياق العلوم الصحية
- ◆ نقل مهارات التعلم إلى الطالب التي تسمح لهم بمواصلة تدريبهم بطريقة مستقلة وذاتية التوجيه ، وتطوير عادات التميز والجودة في الممارسة المهنية
- ◆ القدرة على دمج المعرفة والتعامل مع تعقيدات صياغة الأحكام ، و التفكير في نفس الوقت في المسؤوليات الاجتماعية والأخلاقية المرتبطة بتطبيق معارفهم وأحكامهم
- ◆ تعزيز اكتساب القدرات والمهارات التقنية ، من خلال نظام سمعي بصري قوي ، وإمكانية التطوير من خلال ورش عمل المحاكاة عبر الإنترنت و / أو التدريب المحدد
- ◆ تشجيع التحفيز المهني من خلال التدريب المستمر والبحث

اغتنم الفرصة واتخذ الخطوة لتطلع نفسك على آخر التطورات في  
تقويم الأسنان اللساني ”





## الأهداف الخاصة

### الوحدة النمطية 1. التشخيص الأولي

- ♦ توحيد المعرفة التشريحية الهيكلية والإشعاعية ، بالإضافة إلى الاعتبارات العملية التي يجب على الطالب تطبيقها في التشخيص والتنبؤ والتخطيط العلاجي لمرضى تقويم الأسنان وجراحة عظام الوجه والأسنان

### الوحدة النمطية 2. التشخيص المتقدم

- ♦ تدريب الطالب في مجال التصوير التشخيصي للتشريح البشري وخاصة في مجال طب الأسنان. للقيام بذلك ، يجب أن تكون على دراية بمختلف تقنيات التصوير الموجودة ، مع مؤشراتنا وقبولها
- ♦ تعرف على الأشعة الفموية الداخلية والخارجية ، مع التركيز بشكل خاص على التصوير الإشعاعي الجانبي والأمامي للجماجم ستلتقى أيضاً تدريجياً على تقنيات أخرى مثل الأشعة البسيطة والموجات فوق الصوتية والأشعة المقطعية والتصوير المقطعي المحوسب والتصوير بالرنين المغناطيسي لجسم الإنسان وخاصة منطقة العنق والوجه

### الوحدة النمطية 3. تقويم الأسنان اللساني

- ♦ مراجعة أحدث التطورات في العلاجات المتقدمة في تقويم الأسنان التقليدي والعلاجات متعددة التخصصات
- ♦ قم بمراجعة المعالم التاريخية لتقويم الأسنان اللساني
- ♦ تصنيف الأنواع المختلفة لتقويم الأسنان اللساني
- ♦ تحديد الاختلافات الأكثر صلة بين تقويم الأسنان الدهليزي وتقويم الأسنان اللساني
- ♦ تحديث الإجراءات المخبرية في تقويم الأسنان اللساني
- ♦ تحديث إجراء التثبيت وإعادة التثبيت في مريض تقويم الأسنان
- ♦ تحديد البروتوكولات والتسلسلات الكلاسيكية للأقواس
- ♦ التعرف على أنواع الرباط واستخداماتها
- ♦ راجع أسباب حالات الطوارئ المضاعفات الأكثر شيوعاً في تقويم الأسنان اللساني
- ♦ قم بتحديث الاستخدام المشترك للبراغي الدقيقة



03

## عنوان الدورة

يشمل هذا البرنامج على مهنيين صحيين ذوي مكانة مرموقة في أعضاء هيئته التدريسية ، ينتمون إلى مجال تقويم الأسنان ، ويصبون خبراتهم العملية في هذا التدريب. بالإضافة إلى ذلك يشارك، في تصميمه وصياغته، متخصصون مشهورون أعضاء في جمعيات علمية وطنية ودولية مرموقة.



تعلم من المتخصصين ذوي المرجعية ، أحدث التطورات في تقويم الأسنان  
"اللساني"



## الأستاذة

### د. أورو زكو أباريسيو ، إيناكي

- ♦ إجازة في طب الأسنان من جامعة فالنسيا
- ♦ ماجستير في تقويم الأسنان وجراحة عظام الوجه والأسنان من جامعة فالنسيا
- ♦ أستاذ حاصل على درجة الماجستير في تقويم الأسنان وجراحة عظام الوجه والأسنان وشهادة خاصة في تقويم الأسنان من UCH CEU
- ♦ أستاذ مسؤول عن مواد دراسية في الدرجة الجامعية (بكالوريوس طب الأسنان) في تقويم الأسنان الثالث وتقويم الأسنان الرابع
- ♦ أستاذ متعاون في درجة الماجستير شهادة خاصة في تقويم الأسنان السريري من UAH
- ♦ البرنامج العالي في التوجيه والإدارة الإستراتيجية IE- مدريد
- ♦ متعاون في التدريس في مشاريع مختلفة للتدريب المستمر في مدارس طب الأسنان في لاس بالماس وتينيريفي فيما يتعلق بتقويم الأسنان اللساني
- ♦ تطوير الممارسة السريرية في القطاع الخاص كمتخصص في تقويم الأسنان ، في إسبانيا والمملكة المتحدة
- ♦ عضو SEDO و AESOR
- ♦ عضو GDC (المجلس العام لأطباء الأسنان في المملكة المتحدة)

### السيدة. بريمو ترولنك ، أنا

- ♦ حاصل على درجة الماجستير في تقويم الأسنان وجراحة عظام الوجه والأسنان جامعة CEU كاردينال هيريرا
- ♦ درجة خبير شهادة خاصة في تقويم الأسنان وجراحة عظام الوجه والأسنان من جامعة CEU كاردينال هيريرا
- ♦ درجة الماجستير في طب الأسنان التجميلي والاصق (جامعة فالنسيا)
- ♦ خريجة في طب الأسنان من جامعة كاردينال هيريرا
- ♦ عضو منتسب في الجمعية الإسبانية لتقويم الأسنان (SEDO)
- ♦ شهادة الإنفزالين
- ♦ تدريب خاص وحصري في تقويم الأسنان وجراحة عظام الوجه والأسنان

### دكتورة. كاستانير بيرو ، أمبارو

- ♦ دكتورة في الطب والجراحة من جامعة كاردينال-هيريرا
- ♦ بكالوريوس الطب والجراحة من جامعة فالنسيا
- ♦ تخصص في طب الأسنان من جامعة فالنسيا
- ♦ ماجستير في تقويم الأسنان من جامعة كومبلوتنسي في مدريد
- ♦ أستاذ دكتور متعاقد معه لمادة تقويم الاسنان في جامعة كاردينال هيريرا
- ♦ أستاذة في دينتريستي لمادة تقويم الاسنان الثاني والثالث في جامعة كاردينال هيريرا
- ♦ أستاذة درجة الماجستير في تقويم الأسنان وجراحة عظام الوجه والأسنان جامعة كاردينال هيريرا
- ♦ أستاذة لدرجة خبير شهادة خاصة في تقويم الأسنان وجراحة عظام الوجه والأسنان من جامعة كاردينال هيريرا- CEU
- ♦ شهادة في تقويم الأسنان اللساني و الإنفزالين
- ♦ شهادة خاصة في الصحة العامة للفم والأسنان معتمدة من UCM
- ♦ عضو في الاتحادات التالية: SEDO, AAO, EOS, WFO, AESOR, CIRNO
- ♦ تشكل جزءاً من مجلس إدارة مركز دراسات طب الأسنان مهدسة أطباء الأسنان في فالنسيا
- ♦ عضو في لجنة خبراء الوكالة الوطنية لتقييم الجودة والاعتماد في مدريد
- ♦ تدريب خاص في تقويم الأسنان و جراحة عظام الوجه والأسنان

### دكتورة. جينوت بارونا ، كلارا

- ♦ إجازة في طب تقويم الأسنان من جامعة فالنسيا
- ♦ دكتوراه في طب الأسنان من UCH-CEU
- ♦ درجة خبيرة شهادة خاصة في تقويم الأسنان من جامعة كاردينال هيريرا
- ♦ حاصلة على درجة الماجستير في تقويم الأسنان وجراحة عظام الوجه والأسنان جامعة كاردينال هيريرا
- ♦ أستاذ مساعد في طب الأسنان بجامعة كاردينال هيريرا (فالنسيا)
- ♦ أستاذ مساعد في ماجستير طب أسنان الأطفال بجامعة كاردينال هيريرا
- ♦ أستاذ مساعد في درجة الماجستير الجامعي في تقويم الأسنان وجراحة عظام الوجه والأسنان جامعة كاردينال هيريرا

#### دكتورة. آنا سانشير ألبيرو

- ♦ دكتورة في طب الأسنان من جامعة CEU كاردينال هيريرا
- ♦ أستاذة لدرجة الماجستير الجامعي في تقويم الأسنان وجراحة عظام الوجه والأسنان (جامعة كاردينال هيريرا)
- ♦ أستاذة في شهادة خاصة لتخصص تقويم الأسنان (جامعة كاردينال هيريرا)
- ♦ أستاذة جامعية في تقويم الأسنان الشامل (الجامعة الكاثوليكية)
- ♦ ماجستير في تقويم الأسنان الشفاف
- ♦ حاصلة على درجة الماجستير في تقويم الأسنان وجراحة عظام الوجه والأسنان جامعة كاردينال هيريرا
- ♦ درجة خبير شهادة خاصة في تقويم الأسنان وجراحة عظام الوجه والأسنان من جامعة كاردينال هيريرا
- ♦ خريجة في طب الأسنان من جامعة كاردينال هيريرا
- ♦ عضو منتسب في الجمعية الإسبانية لتقويم الأسنان (SEDO)
- ♦ شهادة الإنفرازين

#### دكتورة. بولاس كولفيه ، بيلين

- ♦ دكتورة في طب تقويم الأسنان من جامعة فالنسيا
- ♦ أستاذ مساعد في تقويم الأسنان بالجامعة الأوروبية
- ♦ درجة الماجستير الجامعي في تقويم الأسنان وجراحة عظام الوجه والأسنان. UCH CEU
- ♦ شهادة خاصة خبيرة في تقويم الأسنان و جراحة عظام الوجه والأسنان. UCH CEU
- ♦ خريجة طب تقويم الأسنان من جامعة فالنسيا
- ♦ عضو منتسب في الجمعية الإسبانية لتقويم الأسنان
- ♦ عضو منتسب في الجمعية الإسبانية للمحاذات
- ♦ شهادة الإنفرازين
- ♦ تدريب خاص في تقويم الأسنان و جراحة عظام الوجه والأسنان

#### السيدة. كانيادا لونا ، إيزابيل

- ♦ أستاذة لدرجة الماجستير الجامعي في تقويم الأسنان وجراحة عظام الوجه والأسنان (جامعة كاردينال هيريرا)
- ♦ حاصلة على درجة الماجستير في تقويم الأسنان وجراحة عظام الوجه والأسنان جامعة كاردينال هيريرا
- ♦ درجة خبير شهادة خاصة في تقويم الأسنان وجراحة عظام الوجه والأسنان من جامعة CEU كاردينال هيريرا
- ♦ دورات الفترة البحثية للمرحلة الثالثة جامعة كاردينال هيريرا (فالنسيا)
- ♦ خريجة في طب الأسنان من جامعة كاردينال هيريرا
- ♦ عضو منتسب في الجمعية الإسبانية لتقويم الأسنان (SEDO). محاضر وعضو في مركز دراسات الرابطة الرسمية للامعة لأطباء الأسنان وأطباء تقويم الأسنان في أراغون

- ♦ تدريب خاص وحصري في تقويم الأسنان و جراحة عظام الوجه والأسنان

#### السيدة. سانز أوريو سولير ، إيسيار

- ♦ أستاذ مشارك في الخط الإنجليزي لشهادة طب تقويم الأسنان في الجامعة الكاثوليكية في فالنسيا
- ♦ أستاذة في شهادة خاصة لتخصص تقويم الأسنان (جامعة كاردينال هيريرا)
- ♦ حاصلة على درجة الماجستير في تقويم الأسنان وجراحة عظام الوجه والأسنان جامعة كاردينال هيريرا
- ♦ درجة خبير شهادة خاصة في تقويم الأسنان وجراحة عظام الوجه والأسنان من جامعة كاردينال هيريرا
- ♦ خريجة في طب الأسنان من جامعة كاردينال هيريرا
- ♦ ماجستير في نظام التقويم الشفاف إنفرازين مع الدكتور مانويل رومان
- ♦ دورة دراسية تويد في توكسون ، أريزون
- ♦ دورة شهادة الغير معروف
- ♦ دورة إعادة تأهيل الإطباق العصبي والعلاج الشامل لمفصل الفك الصدغي مع دكتور جافير بلازا
- ♦ عضو منتسب في الجمعية الإسبانية لتقويم الأسنان (SEDO)
- ♦ عضو منتسب في الجمعية الإسبانية لأطباء تقويم الأسنان الحصريين (AESOR)
- ♦ عضو الاتحاد العالمي لأطباء تقويم الأسنان WFO
- ♦ عضو في الجمعية الإسبانية لتقويم الأسنان, SEDA
- ♦ تدريب خاص في تقويم الأسنان و جراحة عظام الوجه والأسنان

#### السيدة. فيرير سيرادور، كلارا ماريا

- ♦ أستاذة درجة الماجستير الجامعي في تقويم الأسنان الشامل في الجامعة الكاثوليكية في فالنسيا
- ♦ أستاذة درجة الماجستير شهادة خاصة في تقويم الأسنان الشامل في الجامعة الكاثوليكية في فالنسيا
- ♦ أستاذ تقويم الأسنان الأول والثاني في تخصص طب تقويم الأسنان في الجامعة الكاثوليكية في فالنسيا
- ♦ ماجستير في تقويم الأسنان وجراحة عظام الوجه والأسنان من جامعة الكالا (UAH)
- ♦ إجازة في طب تقويم الأسنان من جامعة فالنسيا
- ♦ شهادة WIN
- ♦ شهادة الإنفرازين. ماجستير في تقويم الأسنان غير المرئي على أساس نظام الإنفرازين للدكتور رومان
- ♦ دورة تقويم الأسنان الوظيفية العضلية (Myobrace)
- ♦ ديمون ماستر. (الدكاترة. جارسيا إسبيجو وبيريرا جراو)
- ♦ عضو منتسب في الجمعية الإسبانية لتقويم الأسنان (SEDO)
- ♦ تدريب خاص في تقويم الأسنان و جراحة عظام الوجه والأسنان

#### دكتورة. مولينا فيلار ، سارة

- ♦ دكتورة في طب الأسنان من جامعة كاردينال هيريرا (دكتوراه)
- ♦ حاصل على درجة الماجستير الرسمي الجامعي في تقويم الأسنان وجراحة عظام الوجه والأسنان جامعة كاردينال هيريرا
- ♦ درجة خبير شهادة خاصة في تقويم الأسنان جراحة تقويم الأسنان والفكين من جامعة كاردينال هيريرا
- ♦ إجازة في طب تقويم الأسنان من جامعة فالنسيا. جائزة استثنائية
- ♦ أستاذ متعاون ماجستير تقويم الأسنان بالجامعة الكاثوليكية في فالنسيا
- ♦ الدورة المعيارية النظرية والعملية لتقويم الأسنان وجراحة تقويم الفكين
- ♦ شهادة في نظام الإنفرازين

#### دكتورة. توريلا جريبس ، مار

- ♦ إجازة في طب تقويم الأسنان من جامعة فالنسيا
- ♦ جائزة إجازة جامعية استثنائية للسجل الأكاديمي من جامعة فالنسيا
- ♦ ماجستير في تقويم الأسنان وجراحة عظام الوجه والأسنان من جامعة فالنسيا
- ♦ دكتوراه في طب تقويم الأسنان مع مرتبة الشرف من UCH-CEU في فالنسيا
- ♦ أستاذ دكتور مسئول عن مادة تقويم الأسنان الثاني في UCH-CEU
- ♦ أستاذ متعاون في قسم طب تقويم الأسنان في مادة تقويم الأسنان الأول في UCH-CEU
- ♦ أستاذ ماجستير شهادة خاصة في تخصص تقويم الأسنان من UCH-CEU
- ♦ أستاذة درجة الماجستير الجامعي في تقويم الأسنان وجراحة عظام الوجه والأسنان جامعة كاردينال هيريرا
- ♦ شهادة تقويم الأسنان اللسانية، نظام التخفي
- ♦ شهادة الإنفرازين. مزود الإنفرازين
- ♦ دورة تدريبية متقدمة في الانسداد ، والضعف القحفي الفكي ، وآلام الفم والوجه ، وطب النوم الفموي
- ♦ عضو في الجمعية الإسبانية لتقويم الأسنان (SEDO)
- ♦ عضو في الجمعية الإسبانية لأطباء تقويم الأسنان الحصريين (AESOR)
- ♦ عضو في مؤسسة تويد (توكسون-أريزونا)
- ♦ تفاني الحصري لممارسة تخصص تقويم الأسنان و جراحة عظام الوجه والأسنان



#### السيدة. فاليريو ريموهي ، بالوما

- ♦ أستاذة لدرجة الماجستير الجامعي في تقويم الأسنان وجراحة عظام الوجه والأسنان (جامعة كاردينال هيريرا)
- ♦ أستاذة في شهادة خاصة لتخصص تقويم الأسنان (جامعة كاردينال هيريرا)
- ♦ أستاذ مساعد مسؤول لمواد تقويم الأسنان الأول والثاني في قسم طب الأسنان بجامعة كاردينال هيريرا
- ♦ ماجستير في تقويم الأسنان وجراحة عظام الوجه والأسنان من جامعة كاتالونيا الدولية
- ♦ طالب دكتوراه ودبلوم دراسات متقدمة (DEA) في جامعة كاتالونيا الدولية
- ♦ دبلوم في الإدارة السريرية وإدارة طب الأسنان. معهد الإدارة لأطباء الأسنان
- ♦ بكالوريوس طب أسنان. جامعة فالنسيا
- ♦ شهادة الإنفزالين و غير المعروف
- ♦ عضو منتسب في الجمعية الإسبانية لتقويم الأسنان (SEDO) والجمعية الإسبانية لأطباء تقويم الأسنان (AESOR)
- ♦ أخصائي تقويم الأسنان الحصري. تدريب خاص في تقويم و جراحة الأسنان

#### د. ألونسو بيريز باركيرو ، خورخي

- ♦ إجازة في طب الأسنان من جامعة فالنسيا
- ♦ أستاذ مشارك بجامعة فالنسيا
- ♦ أستاذ متعاون لماجستير الفك الاصطناعي بجامعة فالنسيا
- ♦ ماجستير الفك الاصطناعي من جامعة فالنسيا
- ♦ ماجستير رسمي في علوم الأسنان من جامعة فالنسيا
- ♦ دبلوم في طب الأسنان التجميلي. عيادة إباريسيو
- ♦ دبلوم في إعادة تأهيل الفم والاطباق. أكاديمية داوسون اسبانيا
- ♦ عضو SEPES
- ♦ جائزة SEPES جاسكون 2013
- ♦ أفضل اتصال شفهي للاجتماع السنوي لمركز دراسات طب الأسنان 2012
- ♦ مؤلف ومؤلف مشارك لمنشورات في المجلات الوطنية والدولية

#### السيدة. ألفتونسو شولفي ، بوريفيكاسيون

- ♦ أستاذة في شهادة خاصة لتخصص تقويم الأسنان (الجامعة الكاثوليكية في فالنسيا)
- ♦ أستاذ مشارك في تقويم الأسنان الأول والثاني في قسم طب تقويم الأسنان بالانجليزية في الجامعة الكاثوليكية في فالنسيا)
- ♦ دراسات عليا في تقويم الأسنان. مركز دراسة تقويم الأسنان ، جنائوس ، مدريد
- ♦ تقنيات تقويم الأسنان في دنثال سمايل. دبلن، إيرلندا
- ♦ شهادة تقويم الأسنان غير المرئي. تقويم الأسنان الثلاثي الأبعاد. مدريد
- ♦ شهادة تقويم الأسنان اللساني Win
- ♦ دورة علم الأمراض وطب الفم. جامعة فالنسيا
- ♦ إجازة في طب تقويم الأسنان من جامعة فالنسيا
- ♦ تدريب خاص في تقويم الأسنان و جراحة عظام الوجه والأسنان

#### دكتورة. سانشيز جارسيا ، ماريا جوزيه

- ♦ دكتورة في طب تقويم الأسنان من جامعة مورسيا
- ♦ إجازة في طب تقويم الأسنان من جامعة مورسيا
- ♦ درجة خبير شهادة خاصة في أمراض اللثة من جامعة مورسيا
- ♦ ماجستير في تقويم الأسنان وجراحة عظام الوجه والأسنان من جامعة فالنسيا
- ♦ أستاذ مشارك سابق في جامعة كاردينال هيريرا في فالنسيا
- ♦ أستاذ سابق لماجستير تقويم الأسنان وجراحة عظام الوجه والأسنان جامعة كاردينال هيريرا في فالنسيا
- ♦ شهادة معتمدة في الإنفزالين والغير معروف
- ♦ عضو في الجمعية الإسبانية لتقويم الأسنان
- ♦ عضو في AESOR (جمعية المتخصصين في تقويم الأسنان وجراحة عظام الأسنان والوجه)
- ♦ عضو الاتحاد العالمي لأطباء تقويم الأسنان (WFO)
- ♦ أخصائي تقويم الأسنان الممارسة الحصرية في فالنسيا ومورسيا

#### دكتورة. جالان لوبيز ، ليديا



- ♦ دكتورة في طب تقويم الأسنان من الجامعة الكاثوليكية في فالنسيا (دكتوراه)
- ♦ أستاذ جامعي لدرجة الماجستير في تقويم الأسنان الشامل والماجستير شهادة خاصة في تقويم الأسنان الشامل
- ♦ أستاذ تقويم الأسنان الأول والثاني في قسم طب تقويم الأسنان في الجامعة الكاثوليكية في فالنسيا
- ♦ حاصلة على درجة الماجستير في تقويم الأسنان وجراحة عظام الوجه والأسنان جامعة كاردينال هيريرا
- ♦ درجة خبير شهادة خاصة في تقويم الأسنان وجراحة عظام الوجه والأسنان من جامعة كاردينال هيريرا
- ♦ إجازة في طب تقويم الأسنان من جامعة كاتالونيا الدولية
- ♦ عضو منتسب في الجمعية الإسبانية لتقويم الأسنان (SEDO)
- ♦ عضو فعال في الجمعية الإسبانية لأخصائي تقويم الأسنان (AESOR)
- ♦ شهادة معتمدة في الإنفرازين والغير معروف
- ♦ ممارسة حصرية لتقويم الأسنان وجراحة تقويم الأسنان والوجه

إنها تجربة تدريبية فريدة ومهمة وحاسمة لتعزيز تطور المهني»



د. أرياس دي لوكسان ، سانتياغو

- ♦ بكالوريوس الطب والجراحة من جامعة نافارا
- ♦ تخصص في طب الأسنان من جامعة كومبلوتنسي في مدريد
- ♦ تخصص دراسات عليا في تقويم الأسنان بجامعة فالنسيا
- ♦ دكتور في الطب والجراحة من جامعة فالنسيا
- ♦ أستاذ مشارك سابق في قسم طب الأسنان في كلية الطب وطب الأسنان بجامعة فالنسيا
- ♦ أستاذ سابق لماجستير تقويم الأسنان بكلية الطب وطب الأسنان بجامعة فالنسيا
- ♦ أستاذ سابق لماجستير أمراض المفصل الصدغي الفكي في كلية الطب وطب الأسنان بجامعة فالنسيا
- ♦ أستاذ دكتور متعاقد ، مسؤول عن موضوعات تقويم الأسنان الثالث والرابع لكلية العلوم الصحية في جامعة كاردينال هيريرا
- ♦ منسق وأستاذ لدرجة خبير شهادة خاصة في تقويم الأسنان من جامعة كاردينال هيريرا
- ♦ منسق و أستاذ درجة الماجستير في تقويم الأسنان وجراحة عظام الوجه والأسنان جامعة كاردينال هيريرا
- ♦ منشورات وطنية ودولية ومختلفة
- ♦ أدار 10 رسائل دكتوراه
- ♦ السكرتير السابق لمركز دراسات طب وتقويم الأسنان المنطقة الثالثة
- ♦ عضو علمي سابق في الرابطة الإسبانية لأخصائيي تقويم الأسنان
- ♦ محرر سابق لنشرة AESOR (المجلة الرسمية للرابطة الإسبانية لمختصي تقويم الأسنان
- ♦ متحدث مدعو في العديد من المؤتمرات الوطنية والدولية
- ♦ تدريب خاص في تقويم الأسنان و جراحة عظام الوجه والأسنان
- ♦ شهادة في نظام تقويم الأسنان اللساني، المتخفي
- ♦ دورة الدراسات العليا النظرية والعملية في تقويم الأسنان المتقدم متعدد التخصصات فلسفة روث وويليامز
- ♦ ماجستير تقويم الأسنان الشفاف نظام إنفرلاين ريفيرو
- ♦ عضو فعال في الجمعية الإسبانية لتقويم الأسنان
- ♦ ممارسة سريرية خاصة

السيدة. إيلزابيث ريبول ، مارتا

- ♦ درجة الماجستير في تقويم الأسنان المتقدم (UEM)
- ♦ ماجستير إنفرلاين (الدكتورة. بيدرو ومالغون)
- ♦ ديمون ماستر. (الدكتورة. بيريرا وجارسيا إسبيجو)
- ♦ شهادة نظام شارة تقويم الأسنان
- ♦ إجازة في طب تقويم الأسنان من جامعة فالنسيا
- ♦ إدارة أعمال عيادة الأسنان (ESADE)
- ♦ البرنامج المتقدم لإدارة الأعمال والإدارة (EAE)
- ♦ عضو الجمعية الإسبانية لتقويم الأسنان وجراحة عظام الوجه (SEDO)
- ♦ عضو في الجمعية الإسبانية للمحازات (SEDA)
- ♦ عضو في الجمعية الإسبانية لأمراض اللثة والاندماج العظمي (SEPA)

دكتورة. لبارا هيرنانديز ، راكيل

- ♦ دكتورة في طب تقويم الأسنان من جامعة فالنسيا
- ♦ أستاذ مساعد في تقويم الأسنان بجامعة UCH-CEU
- ♦ أستاذة درجة الماجستير في تقويم الأسنان وجراحة عظام الوجه والأسنان جامعة كاردينال هيريرا
- ♦ درجة الماجستير الجامعي في تقويم الأسنان وجراحة عظام الوجه والأسنان جامعة كاردينال هيريرا
- ♦ درجة الماجستير شهادة خاصة في تقويم الأسنان من UCH-CEU
- ♦ ماجستير جامعي في علوم الأسنان من جامعة فالنسيا
- ♦ شهادة علم أصول التدريس في الغناء والآلات ، تخصص في الكلايينيت من قبل المعهد الموسيقي الأعلى للموسيقى "خواكين رودريغو"
- ♦ شهادة الإنفرلاين
- ♦ خبير ماجستير في إنفرلاين بواسطة دكتور رومان
- ♦ دورة إعادة التأهيل العصبي
- ♦ دورة Myobrace
- ♦ شهادة معتمدة الغير معروف

# الهيكل و المحتوى

تم تصميم هيكل المحتويات من قبل فريق من المهنيين الذين يدركون آثار التدريب في ممارسة طب الأسنان اليومية ، ويدركون أهمية التدريب الحالي ليكونوا قادرين على التصرف أمام المريض ويلتزمون بالتعليم الجيد من خلال التقنيات التعليمية الجديدة.





شهادة الخبرة الجامعية هذه في تقويم الأسنان اللساني تحتوي على  
البرنامج العلمي الأكثر اكتمالا وحدثا في السوق



## الوحدة النمطية 1. التشخيص الأولي

- 1.1. التشخيص المنهجي في تقويم الأسنان
  - 1.1.1. الزيارة الأولى والسجل السريري
  - 1.1.2. فحص المريض
  - 1.1.3. السجلات العادية
  - 1.1.4. السجلات التكميلية
  - 1.1.5. السجلات العضلية الوظيفية
- 1.2. التشخيص المرحلي لتقويم الأسنان
  - 1.2.1. إنشاء قائمة المشاكل
  - 1.2.2. تحديد الأهداف العلاجية
  - 1.2.3. العلاج الميكانيكي وتخطيط الأجهزة

## الوحدة النمطية 2. التشخيص المتقدم

- 2.1. تحليل أشعة الرأس الجانبية. التشخيص ثلاثي الأبعاد: التصوير المقطعي المحوسب للأشعة المخروطية للأسنان و التصوير المقطعي التقليدي
  - 2.1.1. تحليل أشعة الرأس الجانبية
    - 2.1.1.1. مقدمة
    - 2.1.1.2. وصف قياس النقاط القحفية
    - 2.1.1.3. تحليل شتايز لأشعة الرأس الجانبية
    - 2.1.1.4. تحليل ريكيتس لأشعة الرأس الجانبية
  - 2.1.2. التشخيص ثلاثي الأبعاد
    - 2.1.2.1. مقدمة
    - 2.1.2.2. أساسيات النظام
    - 2.1.2.3. التصوير المقطعي المحوسب للأشعة المخروطية للأسنان مقابل. التصوير المقطعي المحوسب
      - 2.1.2.4. مزايا
      - 2.1.2.5. عيوب
      - 2.1.2.6. الفوكسل
      - 2.1.2.7. معالجة الصور
      - 2.1.2.8. الإشعاع
    - 2.1.2.9. التطبيقات السريرية للتصوير المقطعي المحوسب للأشعة المخروطية للأسنان

## 2.2. تشخيص وعلاج العادات

- 2.2.1. مقدمة
- 2.2.2. البلع غير النمطي في مرحلة الطفولة
- 2.2.3. عادات المص المغذي
  - 2.2.3.1. الرضاعة الطبيعية
  - 2.2.3.2. قنينة الرضاعة
  - 2.2.4. عادات المص الغير مغذية
    - 2.2.4.1. مص الإبهام
    - 2.2.4.2. عادات مص اللهاية
  - 2.2.5. التنفس الفموي
  - 2.2.6. خلل النطق
  - 2.2.7. عادات أخرى

## 2.3. التشخيص المبكر للمرضى المعرضين للخطر

- 2.3.1. تسوس الأسنان والبقع البيضاء: التقنيات الحالية. العلاج الوقائي لنزع تمعدن الأسنان من المينا
- 2.3.2. امتصاص الأسنان: التقنيات الحالية. العلاج الوقائي لامتصاص الأسنان
- 2.3.3. التشخيص التفريقي لاضطرابات الفك الصدغي الأكثر شيوعاً لدى مرضى تقويم الأسنان
- 2.3.4. امتصاص اللقمة مجهول السبب: تقنيات التشخيص الحالية. العلاج الوقائي للإطباق المفتوح التقدمي الشديد

## الوحدة النمطية 3. تقويم الأسنان اللساني

- 3.1. التاريخ ومقدمة لأجهزة اللسانية
- 3.2. لماذا تقويم الأسنان اللساني؟
  - 11.2.1. مراجعة الأنظمة العالمية المختلفة المتاحة
  - 3.3. المواد الأساسية اللازمة للنظم المحددة مسبقاً
    - 3.3.1. مواد الاستهلاك
    - 3.3.2. مواد الغير مستهلكة
  - 3.4. اختيار المريض وتدوين السجلات
    - 3.4.1. خصائص المريض اللساني
    - 3.4.2. طبقات السيليكون: الإجراء
    - 3.4.3. قفزة رقمية: ماسح ضوئي
    - 3.4.4. تحضير الصحيفة المخبرية واختيار الوصفة الطبية
  - 3.5. مفاتيح يجب وضعها في الاعتبار في علاج تقويم الأسنان اللساني
  - 3.6. الاختلافات الميكانيكية الحيوية الدهليزية مقابل. اللسانية. تحديث المعدات في 3 مخططات مساحة
  - 3.7. إجراءات المختبر


- 3.11. نوع واستخدام أدوات الربط الرئيسية
    - 3.11.1. فتحة الاحتفاظ الذاتي
    - 3.11.2. الربط المرن التقليدي
    - 3.11.3. الربط المعدني
    - 3.11.4. المفصل
    - 3.11.5. ستيل أوفرتي
    - 3.11.6. باور تي
    - 3.11.7. لاسو مرن
      - 3.11.7.1. لاسو التقليدي
      - 3.11.7.2. أو- لاسو
    - 3.11.8. شيكاني
  - 3.12. اختيار القوس ووضع
    - 3.12.1. خصائص الفتحة في التقويمات اللسانية
    - 3.12.2. تسلسل القوس
    - 3.12.3. أقواس ممدودة
    - 3.12.4. وضع القوس الأولي ومعالجة القوس في الفم
  - 3.13. الوقاية وحلول الطوارئ والمضاعفات المتكررة
    - 3.13.1. حلول الوقاية والطوارئ
    - 3.13.2. تجديد التقويم
    - 3.13.3. إزالة التقويم
  - 3.14. تقويم الأسنان اللثوي
  - 3.15. تقويم الأسنان اللساني والبراغي الدقيقة
  - 3.16. استيقاء تقويم الأسنان اللساني
- 3.7.1. تجهيز الأجهزة بنظام Hiro
    - 3.7.1.1. مقدمة
    - 3.7.1.2. الإجراء خطوة بخطوة
    - 3.7.1.3. قوس الفك العلوي
    - 3.7.1.4. قوس الفك السفلي
    - 3.7.1.5. استخدم قوس كامل
    - 3.7.1.6. وضع التقويم
    - 3.7.1.7. إعداد الصواني الفردية
    - 3.7.1.8. تخصيص قاعدة التقويم
  - 3.7.2. تصنيع أجهزة نظام التصحح المتخفي™
    - 3.7.2.1. عملية التصنيع
    - 3.7.2.2. التثبيت
    - 3.7.2.3. تصميم تقويم بمساعدة الكمبيوتر
    - 3.7.2.4. النماذج
    - 3.7.2.5. الصب ومراقبة الجودة
    - 3.7.2.6. ثني الأقواس
    - 3.7.2.7. صينية التدعيم والتفرد
  - 3.8. الاستقبال والموافقة التثبيت
    - 3.8.1. التثبيت اليدوي
    - 3.8.2. التثبيت الرقمي
  - 3.9. إستقبال القضية وإعداد العيادة
    - 3.9.1. استقبال الحالة
    - 3.9.2. إعداد الموعد في جدول الأعمال
    - 3.9.3. تحضير العيادة
  - 3.10. التثبيت غير المباشر اعتماداً على اختيار الصينية الفردية المختارة
    - 3.10.1. تدعيم غير مباشر بصينية سيليكون شفافة
    - 3.10.2. تدعيم غير مباشر بصينية سيليكون غير شفافة

# المنهجية

يقدم هذا البرنامج التدريبي طريقة مختلفة للتعلم. تم تطوير منهجيتنا من خلال وضع التعلم الدوري: إعادة التعلم. يُستخدم نظام التدريس هذا، على سبيل المثال، في أرقى كليات الطب في العالم، وقد تم اعتباره من أكثر الكليات فعالية من خلال المنشورات ذات الأهمية الكبيرة مثل مجلة نيو إنجلاند الطبية.



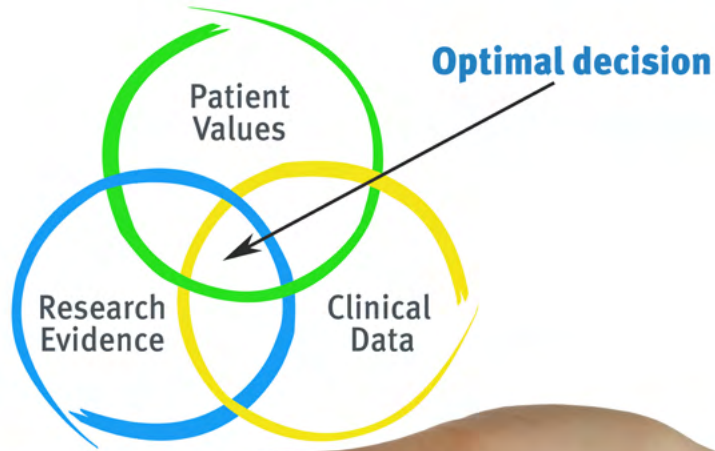




اكتشف منهجية إعادة التعلم، وهو نظام يتخلى عن التعلم الخطي التقليدي ليأخذك عبر أنظمة التدريس الدورية: طريقة تعلم أثبتت فعاليتها للغاية، لا سيما في الموضوعات التي تتطلب الحفظ"

في تيك نستخدم طريقة الحالة

في موقف سريري معين، ماذا يجب أن يفعل المحترف؟ خلال البرنامج، ستواجه العديد من الحالات السريرية المحاكية، بناءً على مرضى حقيقيين سيتعين عليك فيها التحقيق، ووضع الفرضيات، وأخيراً حل الموقف. هناك أدلة علمية وفيرة على فعالية الطريقة. يتعلم المتخصصون بشكل أفضل وأسرع وأكثر استدامة بمرور الوقت.



مع تيك يمكنك تجربة طريقة للتعلم تعمل على تحريك أسس الجامعات التقليدية في جميع أنحاء العالم

وفقاً للدكتور جيرفاس، فإن الحالة السريرية هي العرض المعلق لمريض، أو مجموعة من المرضى، والتي تصبح "حالة"، مثلاً أو نموذجاً يوضح بعض المكونات السريرية المميزة، إما بسبب قوتها التعليمية، أو بسبب تفرده أو ندرته. من الضروري أن تستند الحالة إلى الحياة المهنية الحالية، في محاولة لإعادة إنشاء عوامل التكيف الحقيقية في ممارسة التغذية المهنية.

هل تعلم أن هذه الطريقة تم تطويرها عام 1912 في جامعة هارفارد لطلاب القانون؟ تتكون طريقة الحالة من تقديم مواقف حقيقية معقدة حتى يتمكنوا من اتخاذ القرارات وتبرير كيفية حلها. في عام 1924 تم تأسيسها كطريقة معيارية للتدريس في جامعة هارفارد.



تبرر فعالية هذه الطريقة بأربعة إنجازات أساسية:

1. أخصائي التغذية الذين يتبعون هذه الطريقة لا يحققون فقط استيعاب المفاهيم ، بل يتطورون أيضًا قدرتهم العقلية ، من خلال تمارين لتقييم المواقف الحقيقية وتطبيق المعرفة.

2. يتم التعلم بطريقة قوية في القدرات العملية التي تسمح لأخصائي التغذية بدمج المعرفة بشكل أفضل في الممارسة السريرية.

3. يتم تحقيق استيعاب أبسط وأكثر كفاءة للأفكار والمفاهيم ، وذلك بفضل نهج المواقف التي نشأت من الواقع.

4. يصبح الشعور بكفاءة الجهد المستمر حافزًا مهمًا للغاية للطلبة ، مما يترجم إلى اهتمام أكبر بالتعلم وزيادة الوقت المخصص للعمل في الدورة.

## منهجية إعادة التعلم

تجمع نيك بفعالية بين منهجية دراسة الحالة ونظام تعلم عبر الإنترنت بنسبة 100% استناداً إلى التكرار ، والذي يجمع بين 8 عناصر تعليمية مختلفة في كل درس.

نحن نشجع دراسة الحالة بأفضل طريقة تدريس بنسبة 100% عبر الإنترنت إعادة التعلم.



سيتعلم أخصائي التغذية من خلال الحالات الحقيقية وحل المواقف المعقدة في بيئات التعلم المحاكاة. تم تطوير هذه التدريبات من أحدث البرامج التي تسهل التعلم الغامر.

## tech 29 | المنهجية

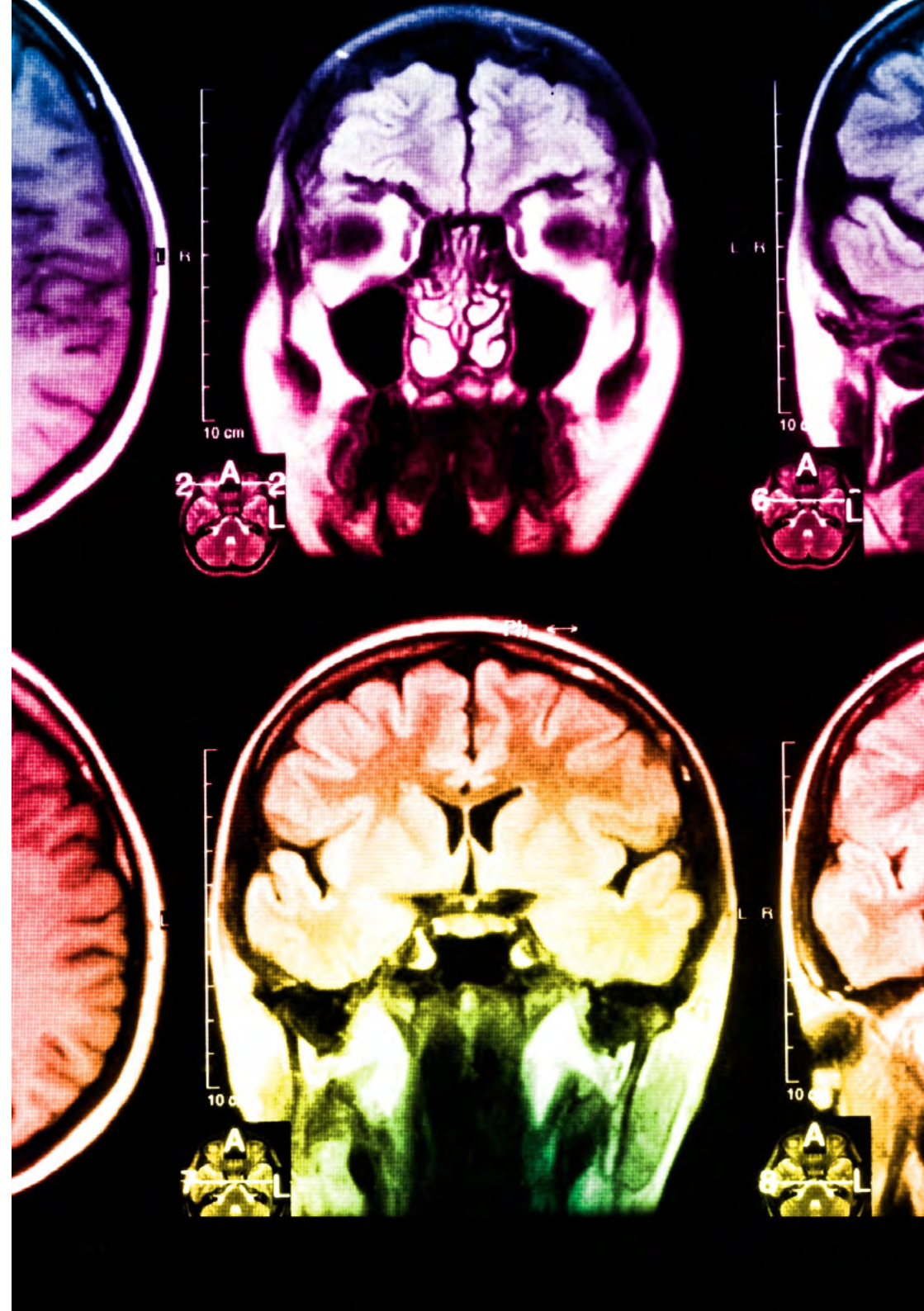
تقع في الطليعة التربوية العالمية ، تمكنت طريقة إعادة التعلم من تحسين مستويات الرضا العالمية للمهنيين الذين أنهوا دراستهم ، فيما يتعلق بمؤشرات الجودة لأفضل جامعة عبر الإنترنت في اللغة الإسبانية الناطقة (جامعة كولومبيا).

مع هذه المنهجية ، تم تدريب أكثر من 45000 أخصائي تغذية بنجاح غير مسبوق في جميع التخصصات السريرية بغض النظر عن العباء في الجراحة. تم تطوير منهجيتنا التربوية في بيئة ذات متطلبات عالية ، مع طلاب جامعيين يتمتعون بملف اجتماعي واقتصادي مرتفع ومتوسط عمر يبلغ 43.5 عامًا.

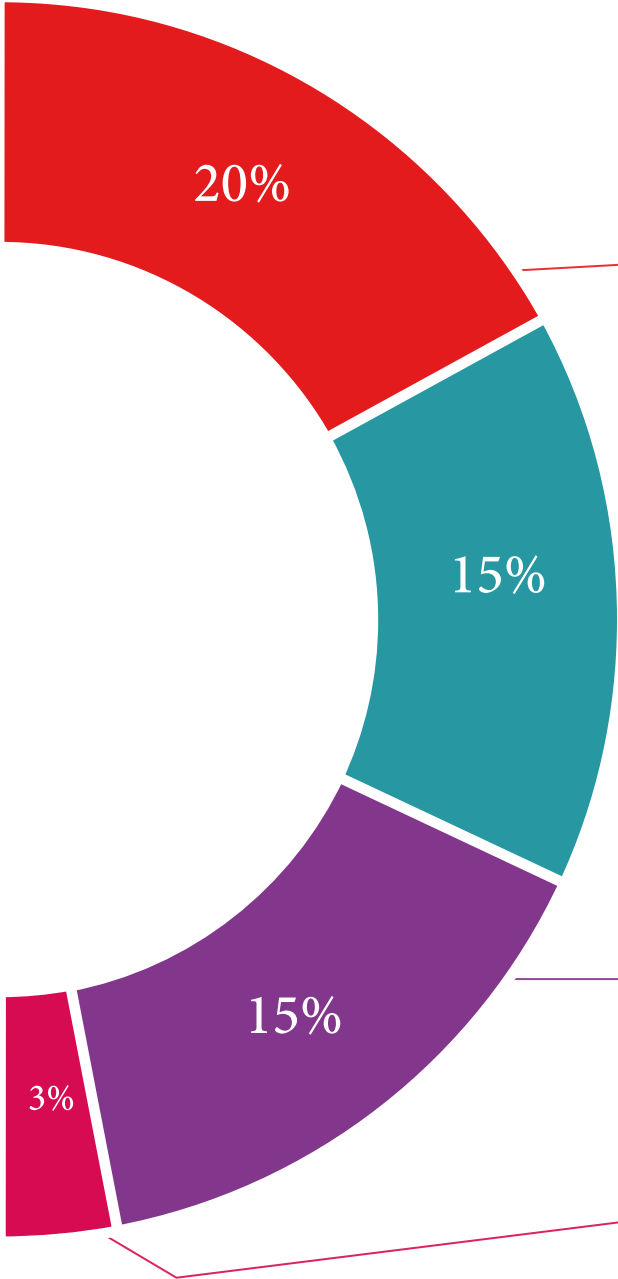
ستسمح لك إعادة التعلم بالتعلم بجهد أقل وأداء أكبر ، والمشاركة بشكل أكبر في تدريبك ، وتنمية الروح النقدية ، والدفاع عن الحجج والآراء المتناقضة: معادلة مباشرة للنجاح.

في برنامجنا ، التعلم ليس عملية خطية ، ولكنه يحدث في دوامة (تعلم ، وإلغاء التعلم ، والنسيان ، وإعادة التعلم). لذلك ، يتم دمج كل عنصر من هذه العناصر بشكل مركز.

الدرجة العالمية التي حصل عليها نظام تيك التعليمي هي 8.01 ، وفقًا لأعلى المعايير الدولية.




يقدم هذا البرنامج أفضل المواد التعليمية المعدة بعناية للمحترفين:



#### المواد الدراسية

تم إنشاء جميع المحتويات التعليمية من قبل المتخصصين الذين سيقومون بتدريس الدورة ، خاصةً له ، بحيث يكون التطوير التعليمي محددًا وملموماً حقًا.

يتم تطبيق هذه المحتويات بعد ذلك على التنسيق السمعي البصري ، لإنشاء طريقة عمل تيك عبر الإنترنت. كل هذا ، مع أكثر التقنيات ابتكارًا التي تقدم قطعًا عالية الجودة في كل مادة من المواد التي يتم توفيرها للطالب.



#### تقنيات وإجراءات التغذية بالفيديو

تقرب تيك الطالب من التقنيات الأكثر ابتكارًا وأحدث التطورات التعليمية وإلى طليعة التقنيات وإجراءات التغذية الحالية. كل هذا ، في أول شخص ، بأقصى درجات الصرامة ، موضحاً ومفصلاً للمساهمة في استيعاب الطالب وفهمه. وأفضل ما في الأمر هو أن تكون قادرًا على رؤيته عدة مرات كما تريد.



#### ملخصات تفاعلية

يقدم فريق تيك المحتوى بطريقة جذابة وديناميكية في أقراص المحتوى بطريقة جذابة وديناميكية في أقراص الوسائط المتعددة التي تشمل الصوت والفيديو والصور والرسوم البيانية والخرائط المفاهيمية من أجل تعزيز المعرفة.

تم منح هذا النظام التعليمي الحضري الخاص بتقديم محتوى الوسائط المتعددة من قبل شركة Microsoft كـ "حالة نجاح في أوروبا".



#### قراءات تكميلية

مقالات حديثة ووثائق إجماع وإرشادات دولية ، من بين أمور أخرى. في مكتبة تيك الافتراضية ، سيتمكن الطالب من الوصول إلى كل ما يحتاجه لإكمال تدريبه.





#### تحليل الحالات التي تم إعدادها وتوجيهها من قبل خبراء

التعلم الفعال يجب أن يكون بالضرورة سياقياً. لهذا السبب ، تقدم تيك تطوير حالات حقيقية يقوم فيها الخبير بتوجيه الطالب من خلال تنمية الانتباه وحل المواقف المختلفة: طريقة واضحة ومباشرة لتحقيق أعلى درجة من الفهم.



#### الاختبار وإعادة الاختبار

يتم تقييم معرفة الطالب بشكل دوري وإعادة تقييمها في جميع أنحاء البرنامج ، من خلال أنشطة وتمارين التقييم الذاتي والتقييم الذاتي بحيث يتحقق الطالب بهذه الطريقة من كيفية تحقيقه لأهدافه.



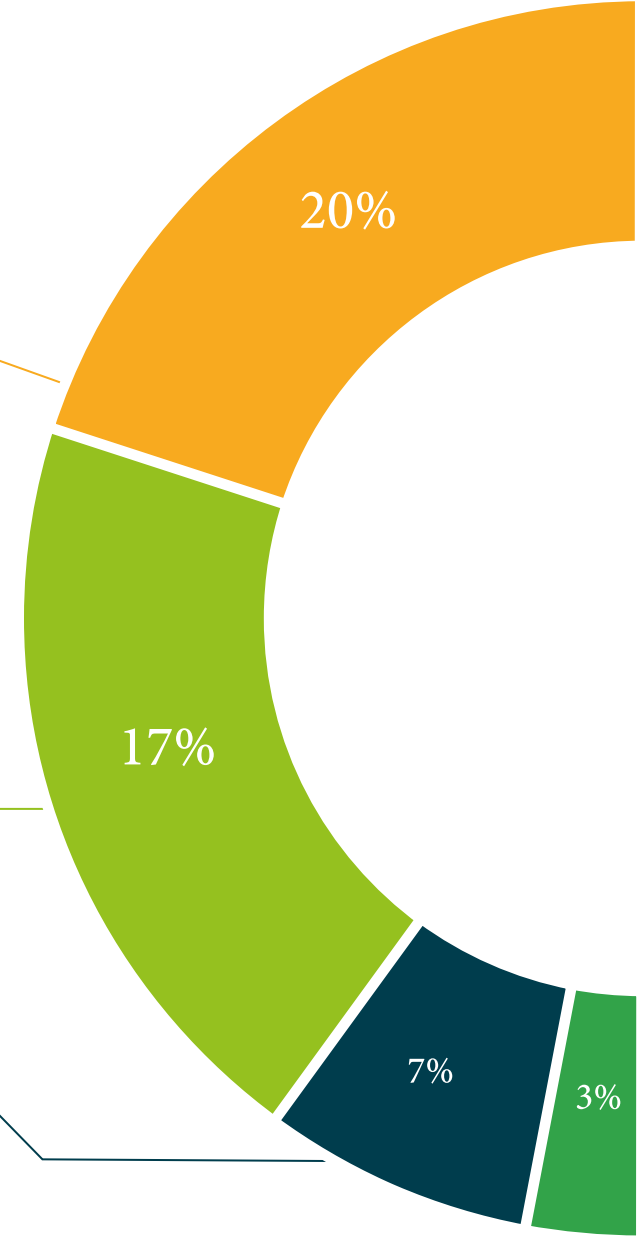
#### فصول الماجستير

هناك أدلة علمية على فائدة ملاحظة طرف ثالث من الخبراء. ما يسمى بالتعلم من خبير يقوي المعرفة والذاكرة ، ويولد الأمان في القرارات الصعبة في المستقبل.



#### مبادئ توجيهية سريعة للعمل

تقدم تيك محتوى الدورة الأكثر صلة في شكل صحائف وقائع أو أدلة عمل سريعة. طريقة تركيبية وعملية وفعالة لمساعدة الطالب على التقدم في تعلمهم.



# المؤهل العلمي

تضمن شهادة الخبرة الجامعية في تقويم الأسنان اللساني ، بالإضافة إلى التدريب الأكثر صرامة وحداثة ، الحصول على شهادة الخبرة الجامعية الصادرة عن جامعة TECH التكنولوجية.







أكمل هذا البرنامج بنجاح واحصل على شهادتك الجامعية دون السفر  
أو الأعمال الورقية المرهقة "



هذه شهادة الخبرة الجامعية في تقويم الأسنان اللساني يحتوي على البرنامج العلمي الأكثر اكتمالا وحدائثة في السوق

بعد اجتياز التقييم ، سيحصل الطالب عن طريق البريد \* مع إقرار استلام شهادته الخبرة الجامعية الصادرة عن TECH الجامعة التكنولوجية.

الشهادة الصادرة عن TECH الجامعة التكنولوجية سوف تعبر عن المؤهلات التي تم الحصول عليها في شهادة الخبير الجامعي ، وستفي بالمتطلبات التي يطلبها عادة سوق الوظائف، وامتحانات التوظيف ولجان تقييم الوظائف المهنية.

المؤهل العلمي: شهادة الخبرة الجامعية في تقويم الأسنان اللساني

عدد الساعات الرسمية: 400 ساعة.



المستقبل

الصحة

الثقة

الأشخاص

التعليم

المعلومات

الأوصياء الأكاديميون

الضمان

الاعتماد الأكاديمي

التدريس

المؤسسات

المجتمع

التقنية

الالتزام

التعلم

**tech** الجامعة  
التكنولوجية

الرعاية

الحاضر

الجودة

الابتكار

شهادة الخبرة الجامعية

تقويم الأسنان اللساني

« طريقة التدريس: أونلاين

« مدة الدراسة: 6 أشهر

« المؤهل الجامعي من: TECH الجامعة التكنولوجية

« عدد الساعات المخصصة للدراسة: 16 ساعات أسبوعيًا

« مواعيد الدراسة: وفقًا لوتيرك الخاصة

« الامتحانات: أونلاين

المعرفة

التدريب الافتراضي

المؤسسات

الفصول الافتراضية

التعلم

شهادة الخبرة الجامعية  
تقويم الأسنان اللساني

