

大学课程

牙医中面部的玻尿酸皮肤填充





大学课程

牙医中面部的 玻尿酸皮肤填充

- » 模式:在线
- » 时间: 6个星期
- » 学历:TECH科技大学
- » 时间:16小时/周
- » 时间表:按你方便的
- » 考试:在线

网络访问: www.techitute.com/cn/dentistry/postgraduate-certificate/postgraduate-certificate-dermal-filler-hyaluronic-acid-middle-third-face-dentists

目录

01

介绍

4

02

目标

8

03

课程管理

12

04

结构和内容

16

05

方法

20

06

学位

28

01 介绍

面部中间三分之一是美容医学的主要挑战之一，因为它是最难保持紧致的面部区域。这意味着患者对高质量治疗的关注度在增加，这反过来又促使专家寻求皮肤填充剂的更新，其中使用透明质酸的皮肤填充剂是特别值得关注的。TECH在先进的教学人员的帮助下，以鼻模，渗透技术和性能材料方面最重要的进展来制定这一课程。感谢专家能够快速，有效和方便地更新他或她的知识。





“

更新您的玻尿酸知识,了解面部中间三分之一处的鼻模和浸润技术的最新进展”

作为大多数肌肉群积聚的区域,很明显,每个专家都对这个区域的美容医学的程序和技术有特别的兴趣。更具体地说,在牙科领域,越来越普遍地发现病人要求进行治疗,以解决明显的老化迹象。

这就是玻尿酸发挥作用的地方,由于其在美容医学领域的相关性和多种应用,玻尿酸的进展正在不断取得进展。为了保持良好的专业实践水平,专家必须了解有关该部分的最新科学定论,更具体地说,了解适用于面部中间三分之一的皮肤填充剂。

为此,TECH将最重要的课题编入本大学课程,由最高水平的教学团队进行阐述。他在外科和牙科美容医学部门的领导经验是为该课程提供独特的理论实践视野的关键,大量的真实临床案例和背景练习是更新专家的重要支持材料。

这种形式也是100%在线。这使得该大学课程有可能与最苛刻的活动和最紧迫的个人责任相结合。由于没有预先确定的班级或时间表,由专家自己决定何时,何地和如何承担全部教学任务。

这个**牙医中面部的玻尿酸皮肤填充大学课程**包含了市场上最完整和最新的科学课程。主要特点是:

- ◆ 由美容医学专家介绍应用于牙科的案例研究的发展
- ◆ 该书的内容图文并茂,示意性强,实用性强为那些视专业实践至关重要的学科提供了科学和实用的信息
- ◆ 实际练习,你可以进行自我评估过程,以改善你的学习
- ◆ 其特别强调在牙科中使用美容治疗的创新方法
- ◆ 理论课,向专家提问,关于有争议问题的讨论区和个人反思性论文
- ◆ 可以从任何有互联网连接的固定或便携式设备上获取内容

“

这个大学课程涵盖了您需要了解的所有关于玻尿酸皮肤填充剂的最新信息,包括您需要注意的所有法律问题”

“牙科美容医学的最好的老师和专家将给你提供最新的关于玻尿酸在中三面部的使用和应用技巧”

利用世界上最大的西班牙语在线大学提供的资源和材料, 24小时访问。

你将能够从任何有互联网连接的设备上下载整个教学大纲, 你甚至可以随时离线查阅。

该课程的教学人员包括来自该行业的专业人士, 他们将自己的工作经验带到了这一培训中, 还有来自领先公司和著名大学的公认专家。

它的多媒体内容是用最新的教育技术开发的, 将允许专业人员进行情景式学习, 即一个模拟的环境, 提供一个身临其境的培训, 为真实情况进行培训。

该课程的设计重点是基于问题的学习, 通过这种方式, 专业人员必须尝试解决整个学年出现的不同专业实践情况。它将得到一个由著名专家开发的创新互动视频系统的支持。



02 目标

作为一个在美容医学的多个领域广泛使用的工具，牙医有义务在他的行动领域获得关于透明质酸的所有应用的更新和最新知识。其中最令人感兴趣的区域是中面部，因为它是病人高度关注的问题，所以本计划的目的是提供这方面的最新科学假设。





“

你将得到致力于你的专业发展的教学人员的帮助, 准备回答你的任何问题”



总体目标

- ◆ 深入了解头颈部的解剖结构,以减少并发症和巩固寻求组织协调的美容医学患者的正确管理
- ◆ 学习适用于牙科诊所的美容治疗,能够扩大服务组合,成为这方面的专业
- ◆ 向每个病人推荐适合他的个性化的治疗
- ◆ 向学生灌输在每次治疗中尽可能达到最自然效果的重要性。研究最前卫的材料和技术
- ◆ 从不同角度了解牙科诊所的业务结构,以便能够优化必要的资源,寻求最大的业务利润
- ◆ 能够复制有利可图的模式,摒弃那些代表商业赤字的模式
- ◆ 理解沟通和营销在吸引,保留和促进现有和潜在客户的力量





具体目标

- 学习分析和理解不同的面部模式
- 学会根据患者的性别在皮肤填充治疗之前做出决定
- 了解中三层面部护理, 学习如何用玻尿酸进行治疗
- 学习所有的玻尿酸渗透技术, 正确地进行中面部和鼻部投影
- 了解面部中间三分之一处玻尿酸的适应症和禁忌

“

感谢TECH独特的方法, 你将能够比你想象的更快地完成你的补课, 将本课程中提供的所有进展纳入你的日常实践”

03

课程管理

鉴于透明质酸在美容医学多个方面的应用的重要性, TECH通过汇集该领域的尖端教学团队来确保该课程的相关性。专家不仅在美容牙科医学的实践方面有经验, 而且在管理和指导方面也有经验, 可以获得为满足最高专业期望和要求而创造的内容。





“

你将有机会接触到精通透明质酸皮肤填充剂的专业人士的最前卫的理论和实践经验”

管理人员



González Rodríguez, Paloma医生

- ◆ Chamberí 牙科的老板口腔外科, 种植学和普通牙科面部和美容牙科学马德里
- ◆ Clinica Vivanta 的口腔外科医生塞维利亚
- ◆ 牙科诊所的口腔外科医生和综合牙医Montero 博士塞维利亚
- ◆ ADSELAS SEGURCAIXA 的普通牙医和修复师加迪兹
- ◆ ADSELAS DENTAL 专属的牙髓牙医牙医加迪兹
- ◆ 牙科学位CEU 圣巴勃罗大学, 马德里
- ◆ 马拉加大学口腔外科, 种植学和牙周病学硕士
- ◆ 牙科和面部美容专家ArmónicoSandra Duque 博士

教师

Calderón Cabello, María医生

- ◆ 口腔外科主任, 负责牙科和美容诊所 28 的面部和牙科美容塞维利亚
- ◆ 牙科中心诊所的口腔外科医生
- ◆ Clínica Maxilodental Acero 的牙科美容和口腔手术Javier Acero 博士塞维利亚
- ◆ 牙科学位CEU 圣巴勃罗大学, 马德里
- ◆ 口腔外科, 种植学和牙周病学硕士马拉加大学
- ◆ 美容医学课程: 透明质酸, 张力线和肉毒杆菌毒素马德里
- ◆ 牙医在口周区域使用透明质酸的课程塞维利亚
- ◆ 应用于种植学和种植修复体的口腔解剖学课程塞维利亚大学



04

结构和内容

为了确保所有投入的努力都能产生最大的效益和利润,TECH在再学习,的基础上开发了所有的课程,这是一种教学技术,它是一个先驱。感谢重申了最重要的关键概念,专家以一种自然和渐进的方式进行更新,在诸如中面部的解剖和美学比例,行动协议以及手术前后的护理等问题上保持最新。





“

你会发现大量的进一步阅读, 详细的视频, 总结和每个主题的活动”

模块1.脸部中间三分之一处的玻尿酸皮肤填充剂

- 1.1. 面部分析和协调
 - 1.1.1. 面部特征
 - 1.1.2. 根据患者性别的外形差异
- 1.2. 面部中三分之一的剖析和美学比例
 - 1.2.1. 颧骨, 颧下, 脸颊区域的解剖耳前区
 - 1.2.2. 眼眶区域解剖, 睑沟
 - 1.2.3. 面部中间三分之一的脂肪隔间老化
 - 1.2.4. 进行治疗时要考虑的有解剖风险的区域
- 1.3. 鼻子和美学比例
 - 1.3.1. 鼻子
 - 1.3.2. 进行治疗时要考虑的有解剖风险的区域
- 1.4. 材料和方案
 - 1.4.1. 所需材料
 - 1.4.2. 针头和套管类型
 - 1.4.3. 根据治疗部位选择玻尿酸种类
 - 1.4.4. 治疗前与治疗后的动作
 - 1.4.5. 对患者的后续建议
- 1.5. 面部中间三分之一处的透明质酸渗透技术
 - 1.5.1. 脸部中间三分之一的投影
- 1.6. 鼻腔整形技术
- 1.7. 适应症
 - 1.7.1. 脸部中间三分之一的投影
 - 1.7.2. 鼻部整形
- 1.8. 并发症和不良反应
 - 1.8.1. 脸部中间三分之一的投影
 - 1.8.2. 鼻部整形
- 1.9. 整形前后的护理
- 1.10. 法律方面
 - 1.10.1. 知情同意
 - 1.10.2. 照片
 - 1.10.3. 病历





“

由于这个完整而详尽的教学大纲, 你将获得当今牙科领域最紧迫的皮肤填充物的最新信息”

05 方法

这个培训计划提供了一种不同的学习方式。我们的方法是通过循环的学习模式发展起来的：**再学习**。

这个教学系统被世界上一些最著名的医学院所采用，并被**新英格兰医学杂志**等权威出版物认为是最有效的教学系统之一。





“

发现再学习, 这个系统放弃了传统的线性学习, 带你体验循环教学系统: 这种学习方式已经证明了其巨大的有效性, 尤其是在需要记忆的科目中”

在TECH, 我们使用案例法

在特定的临床情况下, 医生应该怎么做? 在整个课程中, 你将面对多个基于真实病人的模拟临床案例, 他们必须调查, 建立假设并最终解决问题。关于该方法的有效性, 有大量的科学证据。专业人员随着时间的推移, 学习得更好, 更快, 更持久。

和TECH, 你可以体验到一种正在动摇世界各地传统大学基础的学习方式。



根据Gérvás博士的说法, 临床病例是对一个病人或一组病人的注释性介绍, 它成为一个“案例”, 一个说明某些特殊临床内容的例子或模型, 因为它的教学效果或它的独特性或稀有性。至关重要的是, 案例要以当前的职业生活为基础, 试图重现专业牙医实践中的实际问题。

“

你知道吗, 这种方法是1912年在哈佛大学为法律学生开发的? 案例法包括提出真实的复杂情况, 让他们做出决定并证明如何解决这些问题。1924年, 它被确立为哈佛大学的一种标准教学方法”

该方法的有效性由四个关键成果来证明:

1. 遵循这种方法的牙医不仅实现了对概念的吸收, 而且还, 通过练习评估真实情况和应用知识来发展自己的心理能力。
2. 学习扎根于实践技能, 使学生能够更好地融入现实世界。
3. 由于使用了从现实中产生的情况, 思想和概念的吸收变得更容易和更有效。
4. 投入努力的效率感成为对学生的一个非常重要的刺激, 这转化为对学习的更大兴趣并增加学习时间。



再学习方法

TECH有效地将案例研究方法基于循环的100%在线学习系统相结合, 在每节课中结合了8个不同的教学元素。

我们用最好的100%在线教学方法加强案例研究:再学习。



牙医将通过真实的案例并在模拟学习中解决复杂情况来学习。这些模拟情境是使用最先进的软件开发的, 以促进沉浸式学习。

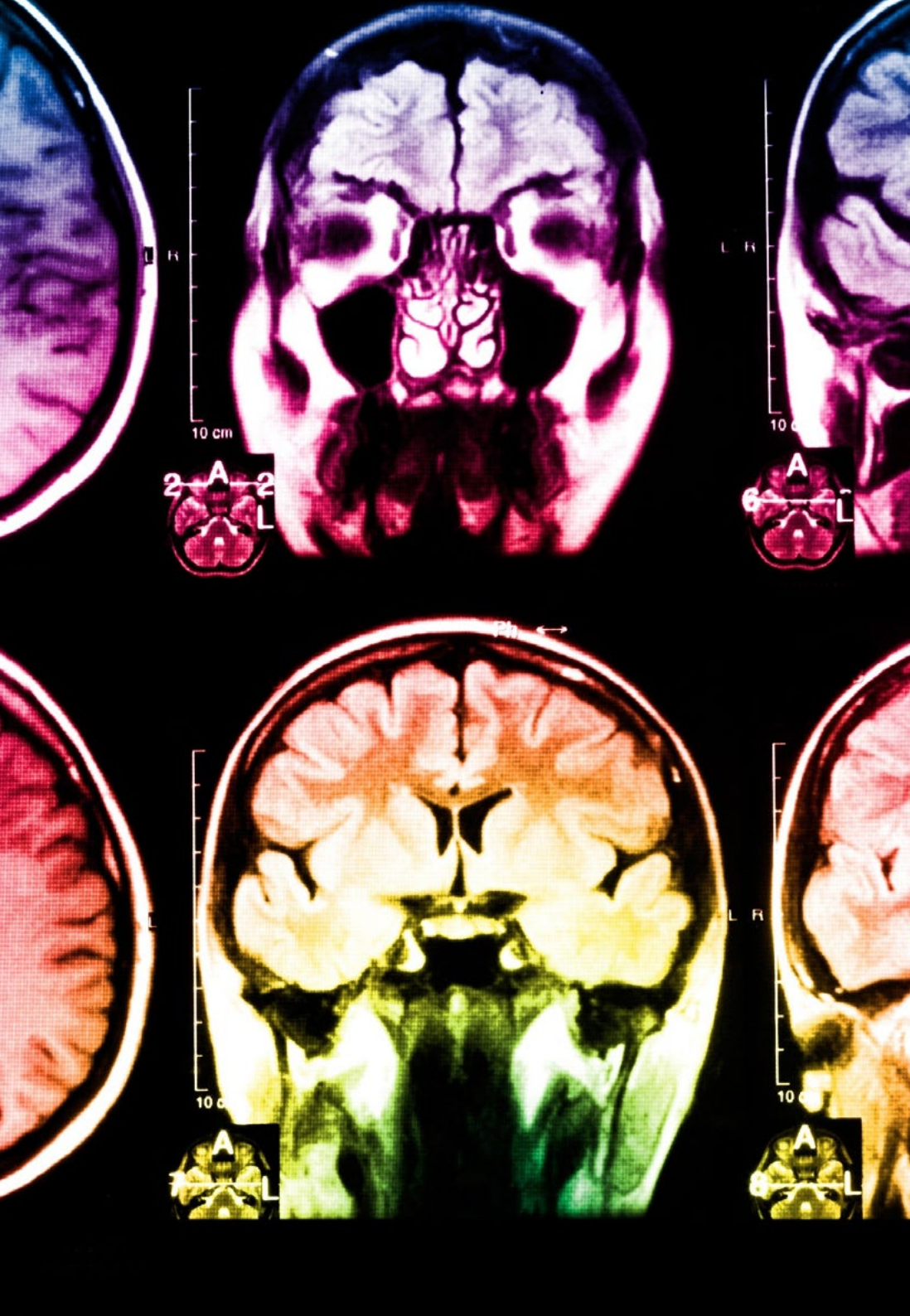
处在世界教育学的前沿,按照西班牙语世界中最好的在线大学(哥伦比亚大学)的质量指标,再学习方法成功地提高了完成学业的专业人员的整体满意度。

通过这种方法,我们已经培训了超过115000名牙医,取得了空前的成功,在所有的临床专科手术中都是如此。所有这些都是在一个高要求的环境中进行的,大学学生的社会经济状况很好,平均年龄为43.5岁。

再学习将使你的学习事半功倍,表现更出色,使你更多地参与到训练中,培养批判精神,捍卫论点和对比意见:直接等同于成功。

在我们的方案中,学习不是一个线性的过程,而是以螺旋式的方式发生(学习,解除学习,忘记和重新学习)。因此,我们将这些元素中的每一个都结合起来。

根据国际最高标准,我们的学习系统的总分是8.01分。



该方案提供了最好的教育材料,为专业人士做了充分准备:



学习材料

所有的教学内容都是由教授该课程的专家专门为该课程创作的,因此,教学的发展是具体的。

然后,这些内容被应用于视听格式,创造了TECH在线工作方法。所有这些,都是用最新的技术,提供最高质量的材料,供学生使用。



录像技术和程序

TECH使学生更接近最新的技术,最新的教育进展和当前牙科技术的最前沿。所有这些,都是以第一人称,以最严谨的态度进行解释和详细说明的,以促进学生的同化和理解。最重要的是,您可以想看几次就看几次。



互动式总结

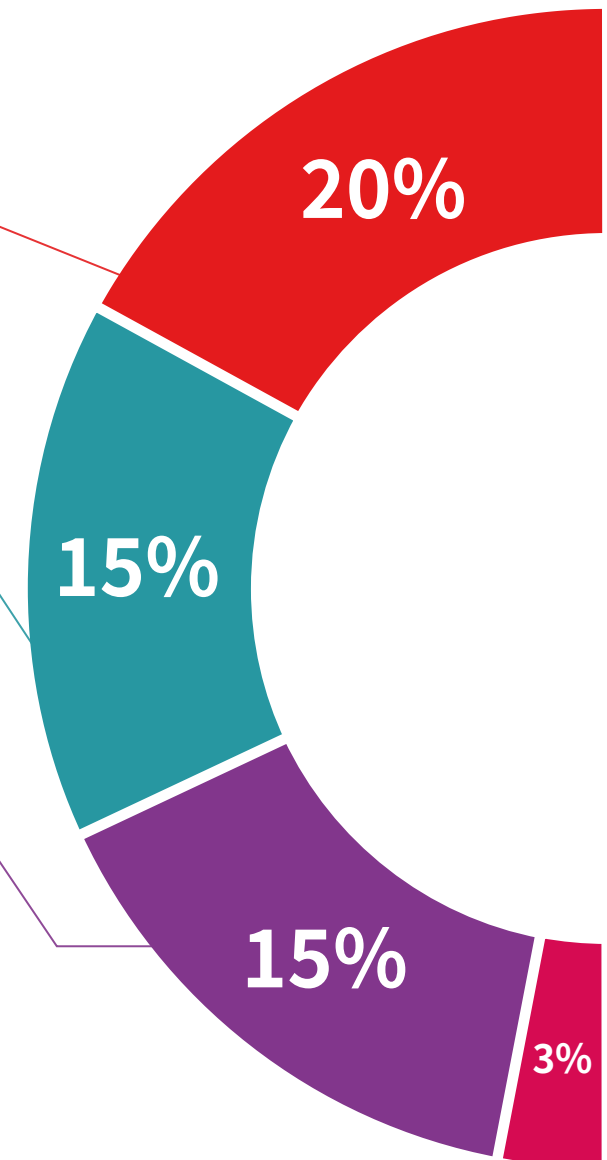
TECH团队以有吸引力和动态的方式将内容呈现在多媒体丸中,其中包括音频,视频,图像,图表和概念图,以强化知识。

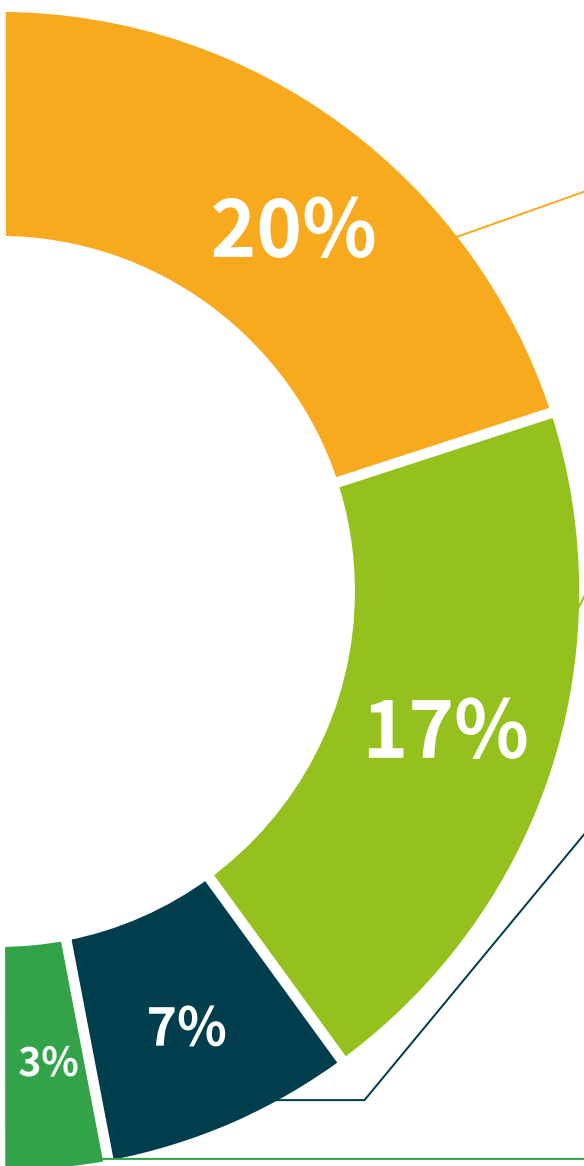
这个独特的多媒体内容展示培训系统被微软授予“欧洲成功案例”。



延伸阅读

最近的文章,共识文件和国际准则等。在TECH的虚拟图书馆里,学生可以获得他们完成培训所需的一切。





由专家主导和开发的案例分析

有效的学习必然是和背景联系的。因此, TECH将向您展示真实的案例发展, 在这些案例中, 专家将引导您注重发展和处理不同的情况: 这是一种清晰而直接的方式, 以达到最高程度的理解。



测试和循环测试

在整个课程中, 通过评估和自我评估活动和练习, 定期评估和重新评估学习者的知识: 通过这种方式, 学习者可以看到他/她是如何实现其目标的。



大师课程

有科学证据表明第三方专家观察的有用性。
向专家学习可以加强知识和记忆, 并为未来的困难决策建立信心。



快速行动指南

TECH以工作表或快速行动指南的形式提供课程中最相关的内容。一种合成的, 实用的, 有效的帮助学生在学业上取得进步的方法。



06 学位

牙医中面部的玻尿酸皮肤填充大学课程除了保证最严格和最新的培训外,还可以获得由TECH科技大学颁发的大学课程学位证书。





“

成功地完成这一项目, 并获得你的大学学位, 没有旅行或行政文书的麻烦”

这个牙医中面部的玻尿酸皮肤填充大学课程包含了市场上最完整和最新的课程。

评估通过后, 学生将通过邮寄收到TECH科技大学颁发的相应的大学课程学位。

TECH科技大学颁发的证书将表达在大学课程获得的资格, 并将满足工作交流, 竞争性考试和专业职业评估委员会的普遍要求。

学位: 牙医中面部的玻尿酸皮肤填充大学课程

官方学时: 150小时



tech 科学技术大学

大学课程

牙医中面部的
玻尿酸皮肤填充

- » 模式:在线
- » 时间:6个星期
- » 学历:TECH科技大学
- » 时间:16小时/周
- » 时间表:按你方便的
- » 考试:在线

大学课程

牙医中面部的玻尿酸皮肤填充

