



محاضرة جامعية

حشو جلدي بحمض الهيالورونيك
في الثلث الأوسط من الوجه لأطباء الأسنان



الجامعة
التكنولوجية
tech

محاضرة جامعية

حشو جلدي بحمض الهيالورونيك
في الثلث الأوسط من الوجه لأطباء الأسنان

« طريقة التدريس: أونلاين

« مدة الدراسة: 6 أسابيع

« المؤهل الجامعي من: TECH الجامعة التكنولوجية

« عدد الساعات المخصصة للدراسة: 16 ساعات أسبوعياً

« مواعيد الدراسة: وفقاً لوتيرك الخاصة

« الامتحانات: أونلاين

رابط الدخول إلى الموقع الإلكتروني: www.techtute.com/ae/dentistry/postgraduate-certificate/dermal-filler-hyaluronic-acid-middle-third-face-dentists

الفهرس

02

الأهداف

صفحة 8

01

المقدمة

صفحة 4

05

المنهجية

صفحة 20

04

الهيكل والمحتوى

صفحة 16

03

هيكل الإدارة وأعضاء هيئة تدريس الدورة التدريبية

صفحة 12

06

المؤهل العلمي

صفحة 28

المقدمة

الثلاث الأوسط من الوجه هو أحد التحديات الرئيسية في الطب التجميلي، حيث أن منطقة الوجه هي الأكثر صعوبة في الحفاظ على ثباتها. يؤدي هذا إلى زيادة قلق المرضى بشأن العلاجات عالية الجودة، مما يدفع بدوره الأخصائي إلى البحث عن تحديث في الحشوات الجلدية، كونها ذات أهمية خاصة أولئك الذين يستخدمون حمض الهيالورونيك. طورت TECH، بمساعدة هيئة تدريس متقدمة، هذا البرنامج مع أهم التطورات في تجميل الأنف وتقنيات التسلل ومواد التنفيذ. بفضل ذلك، سيقوم الأخصائي بتحديث معرفته بسرعة وفعالية وراحة.



حدّث معرفتك بحمض الهيالورونيك والوصول إلى أحدث التطورات في
تقنيات تجميل الأنف والتشكيل في الوجه الثالث الأوسط"



تحتوي هذه المحاضرة الجامعية في حشو جلدي بحمض الهيالورونيك في الثلث الأوسط من الوجه لأطباء الأسنان على البرنامج التعليمي الأكثر اكتمالا وتحديثا في السوق. أبرز ميزاتنا هي:

- ♦ تطوير الحالات العملية التي يقدمها خبراء في الطب التجميلي المطبق على طب الأسنان
- ♦ محتوياتها الرسومية والتخطيطية والعملية البارزة التي يتم تصورها بها، تجمع المعلومات العلمية والعملية حول تلك التخصصات الأساسية للممارسة المهنية.
- ♦ التدريبات العملية حيث يتم إجراء عملية التقييم الذاتي لتحسين التعليم
- ♦ تركيزها الخاص على المنهجيات المبتكرة لاستخدام العلاجات التجميلية في طب الأسنان
- ♦ الدروس النظرية، أسئلة للخبراء، منتديات مناقشة حول موضوعات مثيرة للجدل وأعمال التفكير الفردي
- ♦ توفر الوصول إلى المحتوى من أي جهاز ثابت أو محمول متصل بالإنترنت

نظرًا لكونها المنطقة التي تتراكم فيها المزيد من مجموعات العضلات، فمن الواضح أنه من المهم بشكل خاص لأي متخصص الحصول على تحديث حول إجراءات وتقنيات طب التجميل من حولها. وبشكل أكثر تحديدًا، في مجال طب الأسنان، من الشائع بشكل متزايد العثور على المرضى الذين يطلبون علاجات لمعالجة علامات الشيخوخة الواضحة.

هذا هو المكان الذي يلعب فيه حمض الهيالورونيك، الذي لا يتوقف تقدمه عن الحدوث نظرا لأهميته والعديد من التطبيقات التي يمتلكها في مجال الطب التجميلي. للحفاظ على مستوى جيد من الممارسة المهنية، من الضروري أن يتم إبلاغ الأخصائي بأحدث المسلمات العلمية المتعلقة بهذا المكون، وبشكل أكثر تحديدًا، عن حشوات الجلد المطبقة على الثلث الأوسط من الوجه.

لذلك، جمعت TECH في هذه المحاضرة الجامعية أهم الموضوعات، التي أعدها فريق تدريس على أعلى مستوى. خبرته على رأس وحدات الجراحة وطب الأسنان التجميلي أساسية لتزويد البرنامج بممارسة نظرية ذات رؤية، مع العديد من الحالات السريرية الحقيقية والتمارين السياقية التي تعمل كمواد دعم أساسية في تحديث الأخصائي.

التنسيق أيضا 100% عبر الإنترنت. هذا يسمح لك بدمج هذه المحاضرة الجامعية مع الانشطة الأكثر تطلبا والمسؤوليات الشخصية الأكثر إلحاحا. نظراً لعدم وجود فصول دراسية أو جداول زمنية محددة مسبقًا، فإن المتخصص نفسه هو الذي يقرر متى وأين وكيف يتحمل عبء التدريس بالكامل.



تغطي هذه المحاضرة الجامعية كل ما تحتاج إلى معرفته لتحديثك في الحشوات الجلدية بحمض الهيالورونيك، بما في ذلك جميع الجوانب القانونية التي يجب أن تأخذها في الاعتبار”

استفد من الموارد والمواد التي توفرها أكبر جامعة عبر الإنترنت باللغة الإسبانية في العالم، مع إمكانية الوصول على مدار 24 ساعة في اليوم.



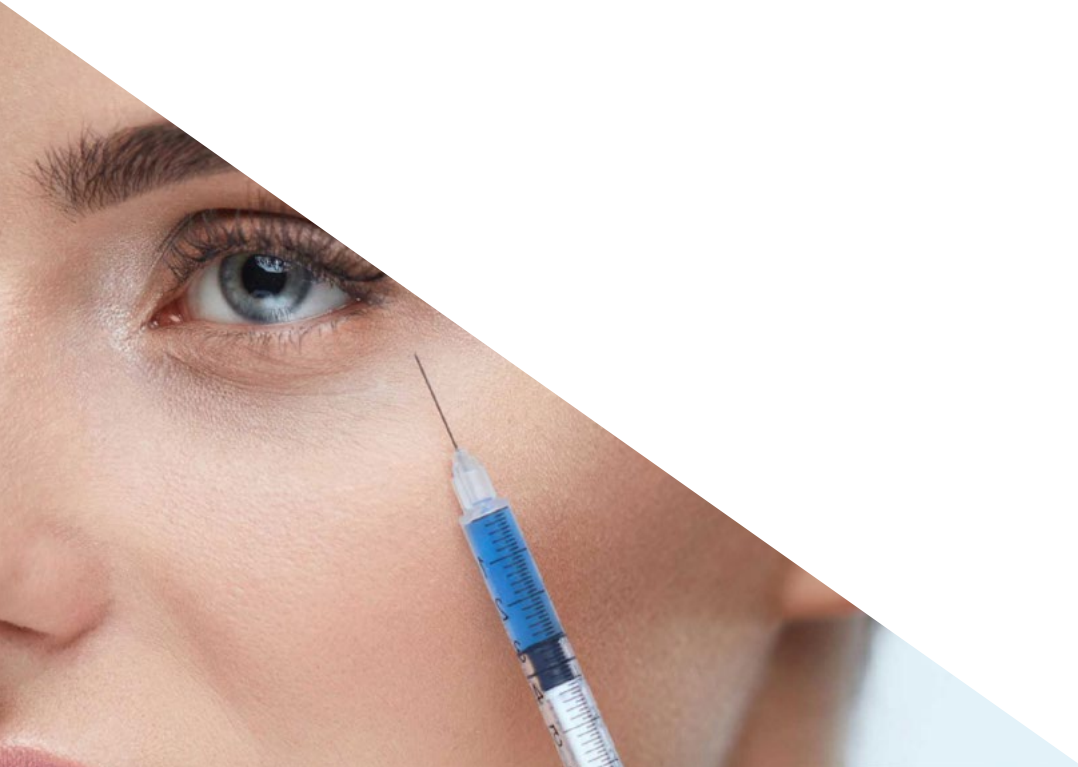
سيعطيك أفضل المعلمين والخبراء في الطب التجميلي لأطباء الأسنان أحدث المفاتيح في استخدام وتطبيق حمض الهيالورونيك في الوجه الأوسط الثالث

يمكنك تنزيل المنهج الدراسي بالكامل من أي جهاز متصل بالإنترنت، ويمكنك حتى الرجوع إليه في وضع عدم الاتصال وقتما تشاء.

ويشمل البرنامج، في هيئة تدريسه، المهنيين العاملين في هذا القطاع الذين يصبون في هذا التدريب خبرة عملهم، بالإضافة إلى المتخصصين المعترف بهم في الجمعيات المرجعية والجامعات المرموقة.

محتوى الوسائط المتعددة الذي تم تطويره باستخدام أحدث التقنيات التعليمية سيسمح للمهنيين بالتعلم في الوضع والسياق، أي بيئة محاكاة ستوفر دراسة غامرة مبرمجة للتدريب في مواقف حقيقية.

يركز تصميم هذا البرنامج على التعلم القائم على المشكلات، والذي من خلاله يجب على المهني محاولة حل المواقف المختلفة للممارسة المهنية التي تنشأ خلال العام الدراسي. للقيام بذلك، ستحصل على مساعدة من نظام فيديو تفاعلي جديد صنعه خبراء مشهورون.



02 الأهداف

كونه أداة للاستخدام على نطاق واسع في مجالات متعددة من الطب التجميلي، فإن طبيب الأسنان ملزم باكتساب معرفة متجددة ومحدثة حول جميع التطبيقات التي يمتلكها حمض الهyalورونيك في مجال عمله. واحدة من أكثر المناطق إثارة للاهتمام لهذا هو الثلث الأوسط من الوجه، نظرا لاهتمامها الكبير بالمريض، وبالتالي فإن الهدف من هذا البرنامج هو تقديم أحدث الافتراضات العلمية في هذا الصدد.



ستحصل على مساعدة من هيئة تدريس ملتزمة بالتحديث المهني الخاص بك، وعلى استعداد للإجابة على أي أسئلة قد تكون لديك "



الأهداف العامة



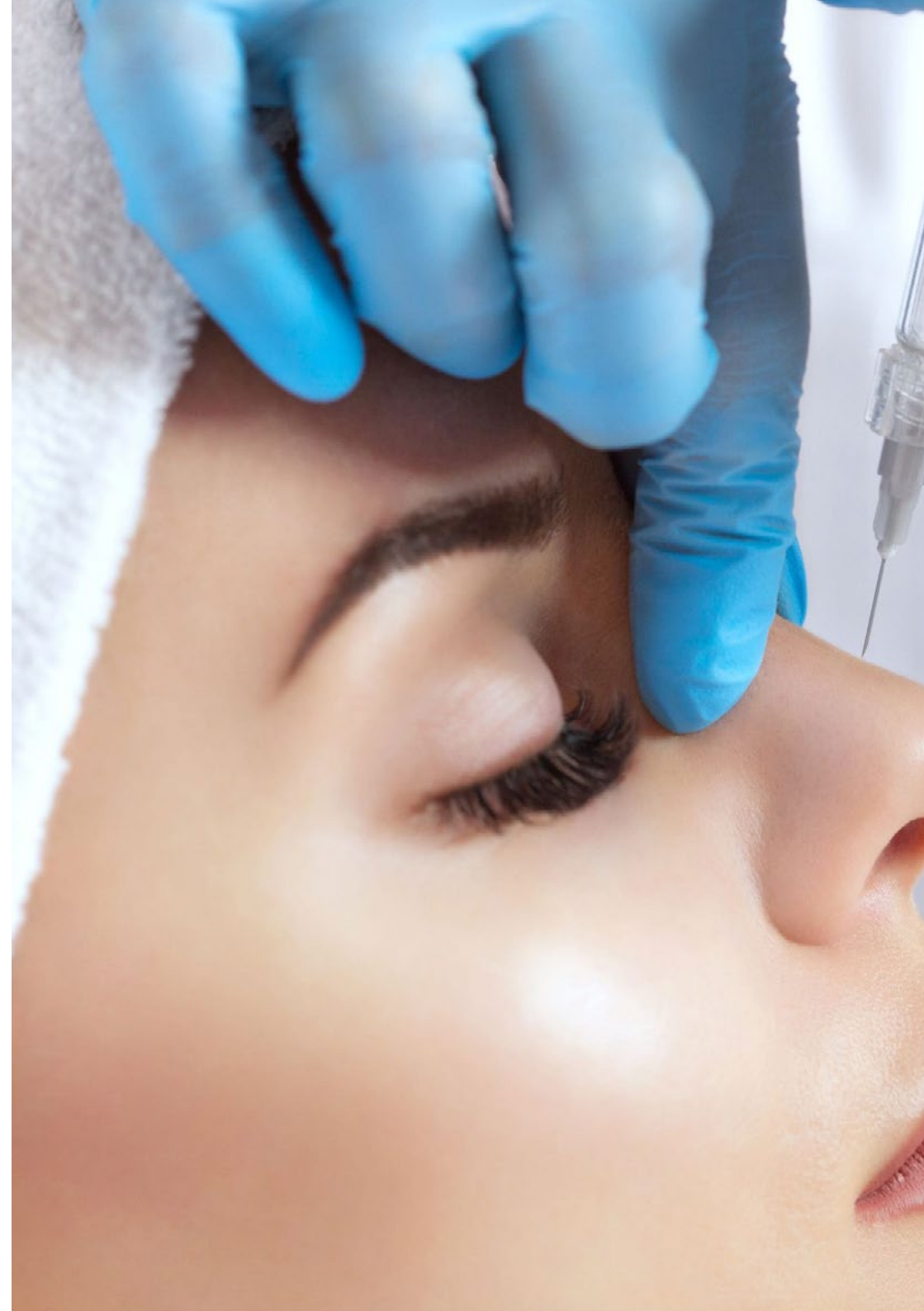
- ♦ التعمق في تشريح الرأس والرقبة لتقليل المضاعفات وتعزيز الإدارة الصحيحة للمريض الذي يسعى من خلال الطب التجميلي إلى موازنة الأنسجة
- ♦ التعرف على علاجات الطب التجميلي المطبقة على عيادة الأسنان، والقدرة على توسيع مجموعة الخدمات والحصول على تخصص يتزايد الطلب عليه
- ♦ توصية كل مريض بالعلاج المثالي والشخصي في كل حالة
- ♦ غرس في الطالب الأهمية الحيوية لنتيجة طبيعية قدر الإمكان في كل علاج، والتي سيتم من أجلها دراسة المواد والتقنيات الأكثر حداثة
- ♦ معرفة الهيكل التجاري لعيادة الأسنان من زوايا مختلفة، من أجل تحسين الموارد اللازمة في البحث لزيادة ربحية العمل إلى أقصى حد
- ♦ القدرة على تكرار النماذج المربحة وتجاهل النماذج التي تمثل عجزاً في العمل
- ♦ فهم قوة الاتصال والتسويق في جذب العملاء الحاليين والمستقبليين والاحتفاظ بهم والترويج لهم

الأهداف المحددة



- ♦ تعلم كيفية تحليل وفهم أنماط الوجه المختلفة
- ♦ تعلم كيفية اتخاذ القرارات قبل علاج حشو الجلد على أساس جنس المريض
- ♦ معرفة الثلث الأوسط من الوجه وتعلم كيفية التعامل معه بحمض الهيالورونيك
- ♦ تعلم كل تقنيات ارتشاح حمض الهيالورونيك لأداء إسقاط الثلث الأوسط من الوجه والأنف بشكل صحيح
- ♦ التعرف على المؤشرات وموانع الاستعمال المرتبطة بحمض الهيالورونيك في الثلث الأوسط من الوجه

بفضل المنهجية الفريدة لـ *TECH*، ستتمكن من تلبية التحديث
الخاص بك حتى في وقت أبكر مما تعتقد، مع دمج جميع
التطورات المقدمة في هذا البرنامج في ممارستك اليومية ”



هيكل الإدارة وأعضاء هيئة تدريس الدورة التدريبية

نظرا لأهمية استخدام حمض الهيالورونيك في جوانب متعددة من الطب التجميلي، فقد ضمنت TECH أهمية هذا البرنامج من خلال الجمع بين فريق تدريس طبيعي في هذا المجال. مع خلال الخبرة ليس فقط في الجزء العملي من طب الأسنان الجمالي، ولكن أيضًا في نفس الاتجاه والإدارة له، يصل المتخصص إلى المحتويات التي تم إنشاؤها لتلبية أعلى التوقعات والمتطلبات المهنية.

يمكنك الوصول إلى أحدث التجارب النظرية والعملية للمهنيين على دراية
بحشو الجلد بحمض الهيالورونيك "



هيكـل الإدارة

أ. González Rodríguez, Paloma

- ♦ صاحبة شركة Chamberí لطب الأسنان، جراحة الفم، زراعة الأسنان وطب الأسنان العام، الطب التجميلي للوجه والأسنان، مدريد
- ♦ طبيبة جراحة الفم في عيادة Vivanta، إشبيلية
- ♦ طبيبة في جراحة الفم والأسنان الشاملة في عيادة اسنان الدكتور، Montero، إشبيلية
- ♦ دكتوراة اسنان عام و اخصائية تعويضات سنّية في ADESLAS SEGURCAIXA قاديـش
- ♦ طبيبة أسنان متخصص في علاج جذور الأسنان حصرياً في ADESLAS DENTAL قاديـش
- ♦ شهادة في طب الأسنان، جامعة كاردينال هيريرا سان بابلو، مدريد
- ♦ ماجستير جراحة الفم وزراعة الأسنان وطب اللثة، جامعة ملقة
- ♦ متخصصة في تجميل الأسنان والوجه، د Armónico، Sandra Duque



الاساتذة

أ. Calderón Cabello, María

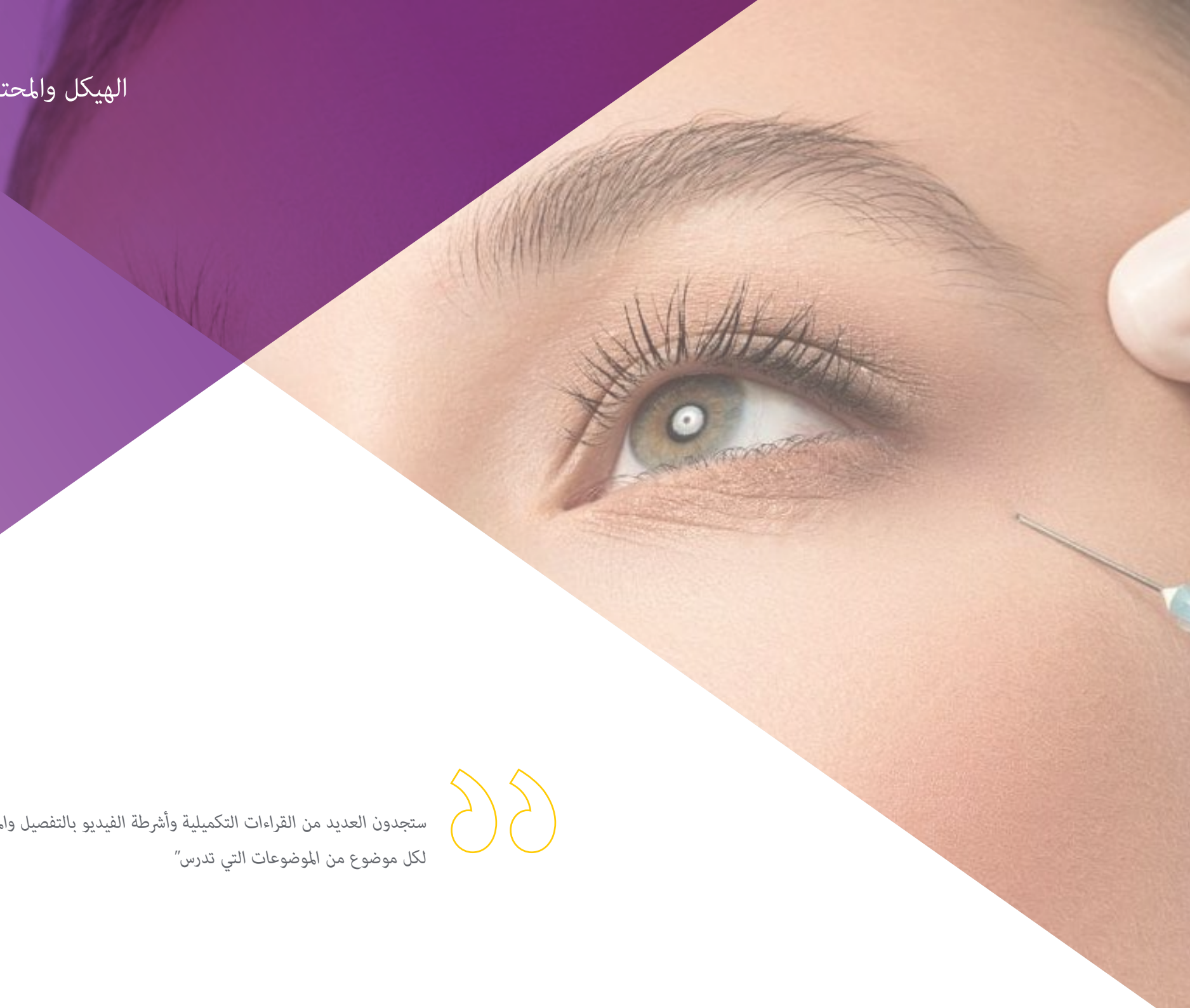
- ♦ مديرة جراحة الفم والمسؤولة عن قسم تجميل الوجه والأسنان في عيادة الأسنان والتجميل 28، إشبيلية
- ♦ طبيب في جراحة الفم في عيادات مركز طب الأسنان
- ♦ تجميل الأسنان وجراحة الفم في عيادة Maxilodental Acero، د. Javier Acero، إشبيلية
- ♦ شهادة في طب الأسنان، جامعة CEU San Pablo، مدريد
- ♦ ماجستير في جراحة الفم وزراعة الأسنان وأمراض اللثة، جامعة ملقة
- ♦ دورة الطب التجميلي، حمض الهيالورونيك، خيوط التنسور والبيوتوكس، مدريد
- ♦ دورة حول استخدام حمض الهيالورونيك في منطقة محيط الفم لأطباء الأسنان، إشبيلية
- ♦ دورة تشريح الفم المطبقة على زراعة الأسنان وزراعة الأسنان الاصطناعية، جامعة إشبيلية



الهيكل والمحتوى

لضمان أكبر قدر ممكن من الفعالية والربحية لجميع الجهود المستثمرة، تقوم TECH بتطوير جميع برامجها على أساس منهجية إعادة التعلم المعروفة بـ *Relearning*، وهي تقنية تربوية رائدة فيها. بفضل تكرار أهم المفاهيم الرئيسية، يتم تحديث الأخصائي بطريقة طبيعية وتدرجية، حيث يتم اللحاق بقضايا مثل التشريح والنسب الجمالية للثلث الأوسط للوجه، وبروتوكولات ما قبل التدخل وما بعد التدخل.





ستجدون العديد من القراءات التكميلية وأشرطة الفيديو بالتفصيل والملخصات والأنشطة
لكل موضوع من الموضوعات التي تدرس"



الوحدة 1 حشو جلدي بحمض الهيالورونيك في الثلث الأوسط من الوجه

- 1.1 تحليل الوجه والمواءمة
 - 1.1.1 أنماط الوجه
 - 2.1.1 الفروق التشريحية حسب جنس المريض
- 2.1 علم التشريح و النسب الجمالية للثلث الأوسط من الوجه
 - 1.2.1 تشريح منطقة العظم الوجني، تحت العظم الوجني، الخد. منطقة أمام الأذن
 - 2.2.1 تشريح منطقة الحجاج، ثلم الجفن
 - 3.2.1 مقصورات الدهون في الثلث الأوسط من الوجه. الشيخوخة
 - 4.2.1 مناطق الخطر التشريحي التي يجب أخذها في الاعتبار عند إجراء العلاج
- 3.1 تشريح الأنف والنسب الجمالية
 - 1.3.1 الأنف
 - 2.3.1 مناطق الخطر التشريحي التي يجب أخذها في الاعتبار عند إجراء العلاج
- 4.1 المواد وبروتوكولات العمل
 - 1.4.1 المواد اللازمة
 - 2.4.1 أنواع الإبر والقنيتات
 - 3.4.1 اختيار نوع حمض الهيالورونيك حسب المنطقة المراد علاجها
 - 4.4.1 العمل السابق واللاحق للعلاج
 - 5.4.1 التوصيات اللاحقة للمريض
- 5.1 تقنيات ارتشاح حمض الهيالورونيك في الثلث الأوسط من الوجه
 - 1.5.1 عرض الثلث الأوسط من الوجه
- 6.1 تقنية تجميل الأنف
- 7.1 توجيهات
 - 1.7.1 عرض الثلث الأوسط من الوجه
 - 2.7.1 نمذجة الأنف
- 8.1 المضاعفات والآثار السلبية
 - 1.8.1 عرض الثلث الأوسط من الوجه
 - 2.8.1 نمذجة الأنف
- 9.1 الرعاية المسبقة واللاحقة
- 10.1 الجوانب القانونية
 - 1.10.1 موافقة مستنيرة
 - 2.10.1 الصور
 - 3.10.1 التاريخ السريري

سيتم إطلاعك على المستجدات في الحشوات الجلدية الأكثر إلحاحا في
بانوراما طب الأسنان الحالية بفضل هذا المنهج الكامل والشامل”



المنهجية

يقدم هذا البرنامج التدريبي طريقة مختلفة للتعليم. تم تطوير منهجيتنا من خلال وضع التعلم الدوري: إعادة التعلم. يُستخدم نظام التدريس هذا، على سبيل المثال، في أرقى كليات الطب في العالم، وقد تم اعتباره من أكثر الكليات فعالية من خلال المنشورات ذات الأهمية الكبيرة مثل مجلة نيو إنجلاند الطبية.





اكتشف منهجية إعادة التعلم، وهو نظام يتخلى عن التعلم الخطي التقليدي ليأخذك عبر أنظمة التدريس الدورية: طريقة تعلم أثبتت فعاليتها للغاية، لا سيما في الموضوعات التي تتطلب الحفظ"

في تيك نستخدم طريقة الحالة

في موقف سريري معين، ماذا يجب أن يفعل المحترف؟ خلال البرنامج، ستواجه العديد من الحالات السريرية المحاكية، بناءً على مرضى حقيقيين سيتعين عليك فيها التحقيق، ووضع الفرضيات، وأخيراً حل الموقف. هناك أدلة علمية وفيرة على فعالية الطريقة. يتعلم المتخصصون بشكل أفضل وأسرع وأكثر استدامة بمرور الوقت.



مع تيك يمكنك تجربة طريقة للتعليم تعمل على تحريك أسس الجامعات التقليدية في جميع أنحاء العالم.

وفقاً للدكتور جيرفاس، فإن الحالة السريرية هي العرض المعلق لمريض، أو مجموعة من المرضى، والتي تصبح "حالة"، مثلاً أو نموذجاً يوضح بعض المكونات السريرية المميزة، إما بسبب قوتها التعليمية، أو بسبب تفرده أو ندرته. من الضروري أن تستند الحالة إلى الحياة المهنية الحالية، في محاولة لإعادة إنشاء عوامل التكيف الحقيقية في الممارسة المهنية لطبيب الأسنان.



هل تعلم أن هذه الطريقة تم تطويرها عام 1912 في جامعة هارفارد لطلاب القانون؟ تتكون طريقة الحالة من تقديم مواقف حقيقية معقدة حتى يتمكنوا من اتخاذ القرارات وتبرير كيفية حلها. في عام 1924 تم تأسيسها كطريقة معيارية للتدريس في جامعة هارفارد”

تبرر فعالية هذه الطريقة بأربعة إنجازات أساسية:

1. أطباء الأسنان الذين يتبعون هذه الطريقة لا يحققون فقط استيعاب المفاهيم ، بل يطورون أيضًا قدرتهم العقلية ، من خلال تمارين لتقييم المواقف الحقيقية وتطبيق المعرفة.

2. يتخذ التعلم شكلًا قويًا في المهارات العملية التي تتيح للطلاب اندماجًا أفضل في العالم الحقيقي.

3. يتم تحقيق استيعاب أبسط وأكثر كفاءة للأفكار والمفاهيم ، وذلك بفضل نهج المواقف التي نشأت من الواقع.

4. يصبح الشعور بكفاءة الجهد المستمر حافزًا مهمًا للغاية للطلبة ، مما يترجم إلى اهتمام أكبر بالتعلم وزيادة الوقت المخصص للعمل في الدورة.

منهجية إعادة التعلم

تجمع نيك بفعالية بين منهجية دراسة الحالة ونظام تعلم عبر الإنترنت بنسبة 100% استناداً إلى التكرار ، والذي يجمع بين 8 عناصر تعليمية مختلفة في كل درس.

نحن نشجع دراسة الحالة بأفضل طريقة تدريس بنسبة 100% عبر الإنترنت إعادة التعلم.



سيتعلم عالم النفس من خلال الحالات الحقيقية وحل المواقف المعقدة في بيئات التعلم المحاكاة. تم تطوير هذه التدريبات من أحدث البرامج التي تسهل التعلم الغامر.

tech 25 | المنهجية

تقع في الطليعة التربوية العالمية ، تمكنت طريقة إعادة التعلم من تحسين مستويات الرضا العالمية للمهنيين الذين أنهوا دراستهم ، فيما يتعلق بمؤشرات الجودة لأفضل جامعة عبر الإنترنت في اللغة الإسبانية الناطقة (جامعة كولومبيا).

مع هذه المنهجية ، تم تدريب أكثر من 115000 طبيب أسنان بنجاح غير مسبوق في جميع التخصصات السريرية بغض النظر عن العبء في الجراحة. تم تطوير منهجيتنا التربوية في بيئة ذات متطلبات عالية ، مع طلاب جامعيين يتمتعون بملف اجتماعي واقتصادي مرتفع ومتوسط عمر يبلغ 43.5 عامًا.

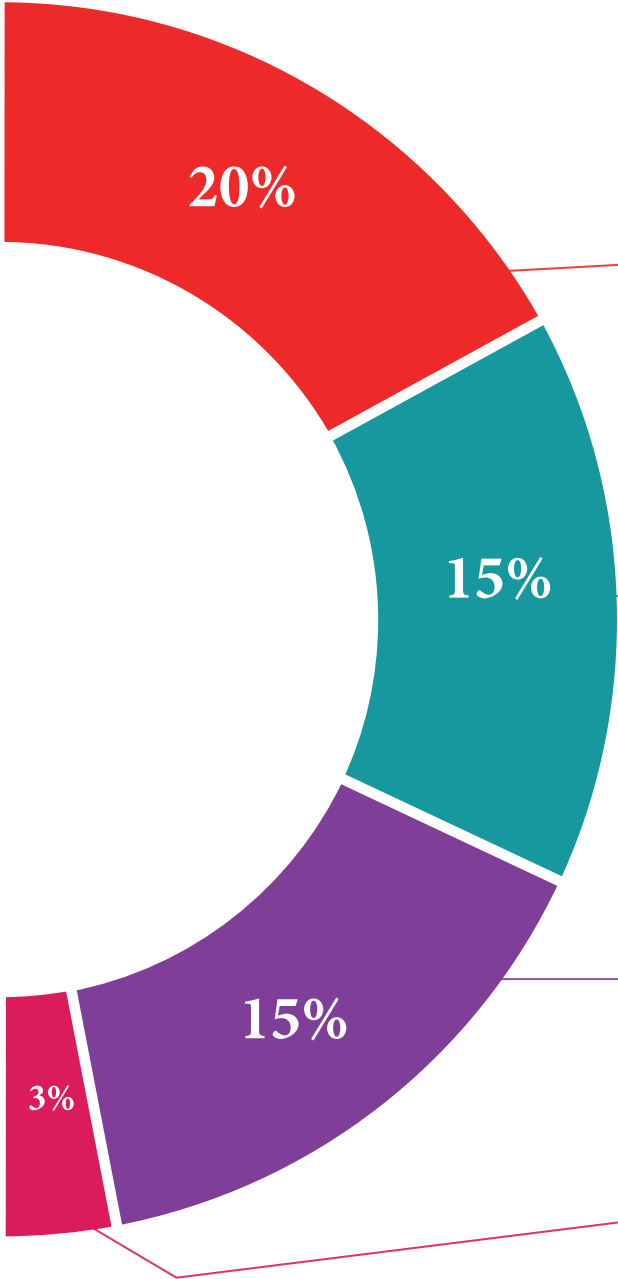
ستسمح لك إعادة التعلم بالتعلم بجهد أقل وأداء أكبر ، والمشاركة بشكل أكبر في تدريبك ، وتنمية الروح النقدية ، والدفاع عن الحجج والآراء المتناقضة: معادلة مباشرة للنجاح.

في برنامجنا ، التعلم ليس عملية خطية ، ولكنه يحدث في دوامة (تعلم ، وإلغاء التعلم ، والنسيان ، وإعادة التعلم). لذلك ، يتم دمج كل عنصر من هذه العناصر بشكل مركز.

الدرجة العالمية التي حصل عليها نظام تيك التعليمي هي 8.01 ، وفقًا لأعلى المعايير الدولية.




يقدم هذا البرنامج أفضل المواد التعليمية المعدة بعناية للمحترفين:



المواد الدراسية

تم إنشاء جميع المحتويات التعليمية من قبل المتخصصين الذين سيقومون بتدريس الدورة ، خاصةً له ، بحيث يكون التطوير التعليمي محددًا وملموماً حقًا.

يتم تطبيق هذه المحتويات بعد ذلك على التنسيق السمعي البصري ، لإنشاء طريقة عمل تيك عبر الإنترنت. كل هذا ، مع أكثر التقنيات ابتكارًا التي تقدم قطعًا عالية الجودة في كل مادة من المواد التي يتم توفيرها للطلاب.



أحدث التقنيات والإجراءات الخاصة بالفيديو

تقرب تيك الطلاب من التقنيات الأكثر ابتكارًا وأحدث التطورات التعليمية وإلى طليعة التقنيات والإجراءات الحالية في علم النفس. كل هذا ، في أول شخص ، بأقصى درجات الصرامة ، موضحاً ومفصلاً للمساهمة في استيعاب الطالب وفهمه. وأفضل ما في الأمر هو أن تكون قادرًا على رؤيته عدة مرات كما تريد.



ملخصات تفاعلية

يقدم فريق تيك المحتوى بطريقة جذابة وديناميكية في أقراص المحتوى بطريقة جذابة وديناميكية في أقراص الوسائط المتعددة التي تشمل الصوت والفيديو والصور والرسوم البيانية والخرائط المفاهيمية من أجل تعزيز المعرفة.

تم منح هذا النظام التعليمي الحصري الخاص بتقديم محتوى الوسائط المتعددة من قبل شركة Microsoft كـ "حالة نجاح في أوروبا".



قراءات تكميلية

مقالات حديثة ووثائق إجماع وإرشادات دولية ، من بين أمور أخرى. في مكتبة تيك الافتراضية ، سيتمكن الطالب من الوصول إلى كل ما يحتاجه لإكمال تدريبه.





تحليل الحالات التي تم إعدادها وتوجيهها من قبل خبراء

التعلم الفعال يجب أن يكون بالضرورة سياقياً. لهذا السبب ، تقدم تيك تطوير حالات حقيقية يقوم فيها الخبير بتوجيه الطالب من خلال تنمية الانتباه وحل المواقف المختلفة: طريقة واضحة ومباشرة لتحقيق أعلى درجة من الفهم.



الاختبار وإعادة الاختبار

يتم تقييم معرفة الطالب بشكل دوري وإعادة تقييمها في جميع أنحاء البرنامج ، من خلال أنشطة وتمارين التقييم الذاتي والتقييم الذاتي بحيث يتحقق الطالب بهذه الطريقة من كيفية تحقيقه لأهدافه.



فصول الماجستير

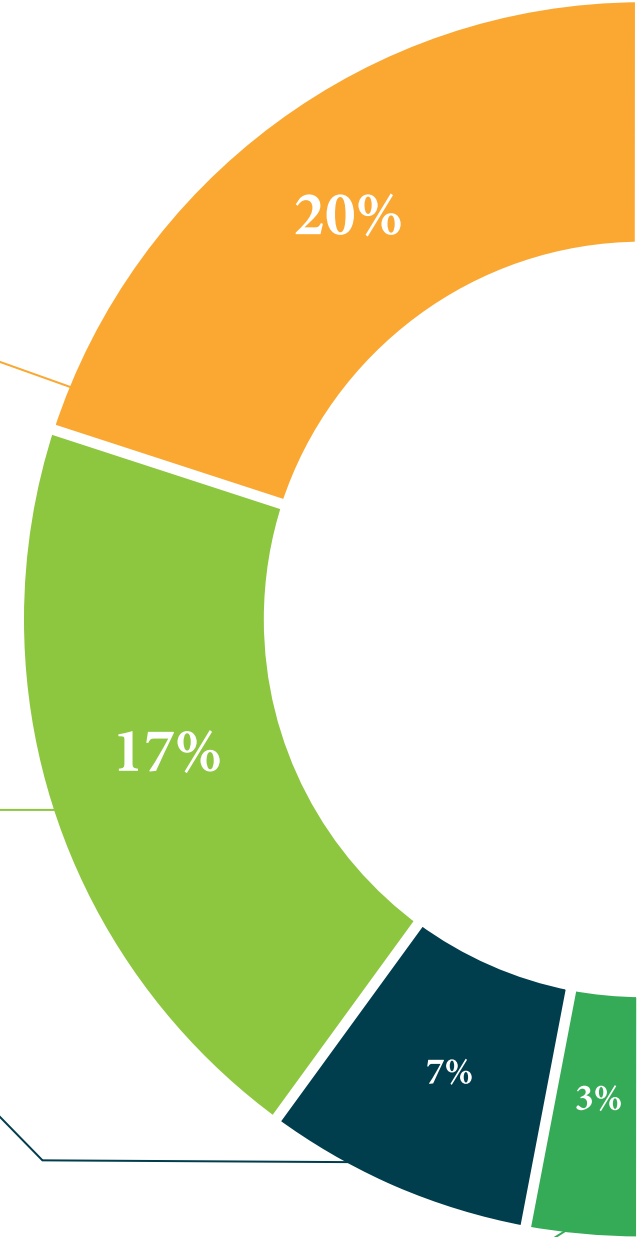
هناك أدلة علمية على فائدة ملاحظة طرف ثالث من الخبراء.

ما يسمى بالتعلم من خبير يقوي المعرفة والذاكرة ، ويولد الأمان في القرارات الصعبة في المستقبل.



مبادئ توجيهية سريعة للعمل

تقدم تيك محتوى الدورة الأكثر صلة في شكل صحائف وقائع أو أدلة عمل سريعة. طريقة تركيبية وعملية وفعالة لمساعدة الطالب على التقدم في تعلمهم.



المؤهل العلمي

تضمن المحاضرة الجامعية في حشو جلدي بحمض الهيالورونيك في الثلث الأوسط من الوجه لأطباء الأسنان، بالإضافة إلى التدريب الأكثر صرامة وتحديثاً، الحصول على شهادة اجتياز المحاضرة الجامعية الصادرة عن TECH الجامعة التكنولوجية.





اجتاز هذا البرنامج بنجاح وأحصل على شهادتك الجامعية دون الحاجة إلى
السفر أو القيام بأية إجراءات مرهقة ”



تحتوي هذه محاضرة جامعية في حشو جلدي بحمض الهيالورونيك في الثلث الأوسط من الوجه لأطباء الأسنان على البرنامج التعليمي الأكثر اكتمالا وحدائة في السوق.

بعد اجتياز الطالب للتقييمات، سوف يتلقى عن طريق البريد العادي* مصحوب بعلم وصول مؤهل المحاضرة الجامعية ذا الصلة الصادر عن TECH الجامعة التكنولوجية.

إن المؤهل الصادر عن TECH الجامعة التكنولوجية سوف يشير إلى التقدير الذي تم الحصول عليه في المحاضرة الجامعية وسوف يفي بالمتطلبات التي عادة ما تُطلب من قبل مكاتب التوظيف ومسابقات التعيين ولجان التقييم الوظيفي والمهني..

المؤهل العلمي: محاضرة جامعية في حشو جلدي بحمض الهيالورونيك في الثلث الأوسط من الوجه لأطباء الأسنان

عدد الساعات الدراسية المعتمدة: 150 ساعة



الجامعة
التكنولوجية
tech

محاضرة جامعية

حشو جلدي بحمض الهيالورونيك
في الثلث الأوسط من الوجه لأطباء الأسنان

- « طريقة التدريس: أونلاين
- « مدة الدراسة: 6 أسابيع
- « المؤهل الجامعي من: TECH الجامعة التكنولوجية
- « عدد الساعات المخصصة للدراسة: 16 ساعات أسبوعيًا
- « مواعيد الدراسة: وفقًا لوتيرتك الخاصة
- « الامتحانات: أونلاين

محاضرة جامعية

حشو جلدي بحمض الهيالورونيك
في الثلث الأوسط من الوجه لأطباء الأسنان