

محاضرة جامعية

حشو جلدي بحمض الهيالورونيك
في الثلث السفلي من الوجه لأطباء الأسنان



الجامعة
التكنولوجية
tech

محاضرة جامعية

حشو جلدي بحمض الهيالورونيك
في الثلث السفلي من الوجه لأطباء الأسنان

« طريقة التدريس: أونلاين

« مدة الدراسة: 6 أسابيع

« المؤهل الجامعي من: TECH الجامعة التكنولوجية

« عدد الساعات المخصصة للدراسة: 16 ساعات أسبوعيًا

« مواعيد الدراسة: وفقًا لوتيرتك الخاصة

« الامتحانات: أونلاين

رابط الدخول إلى الموقع الإلكتروني: www.techtitute.com/ae/dentistry/postgraduate-certificate/dermal-filler-hyaluronic-acid-lower-third-face-dentists

الفهرس

02

الأهداف

صفحة 8

01

المقدمة

صفحة 4

05

المنهجية

صفحة 20

04

الهيكل والمحتوى

صفحة 16

03

هيكل الإدارة وأعضاء هيئة تدريس الدورة التدريبية

صفحة 12

06

المؤهل العلمي


صفحة 28

المقدمة

أصبح حمض الهيالورونيك ملك الطب التجميلي. هذه المادة، الموجودة بشكل طبيعي في الجسم، لها خصائص مضادة للالتهابات وترميمية تعزز تجديد شباب الجلد وتساعد على التئام الأنسجة والمفاصل. لهذا السبب، يطلب المزيد والمزيد من الناس أطباء أسنان قادرين على استخدام هذا المركب لتقليل العيوب أو ملء المناطق أو تخفيف التجاعيد، خاصة في الثلث السفلي من الوجه. يقدم هذا البرنامج لمهنيين أحدث التطورات في استخدام حمض الهيالورونيك لهذا الغرض. وبالتالي، فإن المتخصصين لديهم تحديث شامل تحت تصرفهم، بتنسيق مريح 100% عبر الانترنت يسمح بدمج التعلم مع المسؤوليات الأكثر تطلبًا.



سواء لتكبير الشفاه أو تصحيح قوس الفك السفلي أو تقليل الذقن، يقدم حمض الهيالورونيك استخدامات عديدة في الثلث السفلي للوجه. مع هذه المحاضرة الجامعية سوف تتعلم استخدامه بطريقة آمنة وفعالة 100%



تحتوي هذه المحاضرة الجامعية في الحشو الجلدي بحمض الهيالورونيك في الوجه السفلي الثالث لأطباء الأسنان على البرنامج التعليمي الأكثر اكتمالا وحدثا في السوق. أبرز ميزاتنا هي:

- ♦ تطوير الحالات العملية التي يقدمها خبراء في الطب التجميلي المطبق على طب الأسنان
- ♦ محتوياتها الرسومية والتخطيطية والعملية البارزة التي يتم تصورها بها، تجمع المعلومات العلمية والعملية حول تلك التخصصات الأساسية للممارسة المهنية
- ♦ التدريبات العملية حيث يتم إجراء عملية التقييم الذاتي لتحسين التعليم
- ♦ تركيزها الخاص على المنهجيات المبتكرة لاستخدام العلاجات التجميلية في طب الأسنان
- ♦ الدروس النظرية، أسئلة للخبراء، منتديات مناقشة حول موضوعات مثيرة للجدل وأعمال التفكير الفردي
- ♦ توفر الوصول إلى المحتوى من أي جهاز ثابت أو محمول متصل بالإنترنت

يقدم حمض الهيالورونيك نتائج مذهلة عندما يتعلق الأمر بتصحيح المشاكل الجمالية في الثلث السفلي من الوجه. هذه المادة، الموجودة في الجسم بشكل طبيعي، لها خصائص مضادة للالتهابات وترميمية تفضل تجديد شباب الجلد وتساعد على شفاء الأنسجة والمفاصل. لذلك، يرغب المزيد والمزيد من أطباء الأسنان في تعلم كيفية استخدامه في ممارستهم، مما يجعل ليس فقط ملفهم المهني أكثر اكتمالا، ولكن أيضا ممارستهم السريرية أكثر أمانا.

ستسمح هذه المحاضرة الجامعية للطالب بتحديث كامل في استخدام حمض الهيالورونيك في ثلث الوجه السفلي لإجراء علاجات تجديد في الثلث السفلي من الوجه، يجب معرفة أمهات الوجه جيداً، والتمييز بين الرجال والنساء. بالإضافة إلى تذكر الهياكل التشريحية الرئيسية ذات الأهمية لتحليل الوجه الصحيح.

لذلك، خلال البرنامج سيتم شرح تقنيات التسلسل المختلفة لثلث الوجه السفلي. يشكل حشو الشفاه (بجميع تقنياته المختلفة)، والمنطقة المحيطة بالفم والتي تتكون من الأخدود الأنفي، والرمز الشريطي وخطوط الدمى، وأخيراً، تقنيات تسلسل حمض الهيالورونيك لجسم الفك السفلي وزاوية الفك والذقن.

كل هذا، في غضون 6 أسابيع فقط من الدراسة عبر الإنترنت والمكثفة التي ستضع الأسس لممارسة احترافية عالية الجودة وتسمح لطبيب الأسنان بالممارسة في هذا المجال المثير بنجاح كامل.



ويكشف هذا البرنامج عن أحدث المسلمات العلمية لأداء واحدة من أكثر التقنيات المطلوبة اليوم: حشو الشفاه بحمض الهيالورونيك”

بطريقة عبر الإنترنت ومع الوصول إلى المحتوى من أي مكان وفي أي وقت، يمكنك تحديث نفسك لتقديم علاجات جديدة ومتطلبية للغاية في ممارسة طب الأسنان.

سوف تدرس من تجربة أفضل المهنيين في هذا القطاع وستجعل ملفك الشخصي المهني أحد الأصول المطلوبة بشدة.

ستسمح لك هذه المحاضرة الجامعية بمعرفة ليس فقط الطريقة الصحيحة لأداء الحشو بحمض الهيالورونيك للثالث السفلي للوجه، ولكن أيضاً المخاطر والمضاعفات الكامنة في هذا النوع من العلاج”

ويشمل البرنامج، في هيئة تدريسه، المهنيين العاملين في هذا القطاع الذين يصبون في هذا التدريب خبرة عملهم، بالإضافة إلى المتخصصين المعترف بهم في الجمعيات المرجعية والجامعات المرموقة.

محتوى الوسائط المتعددة الذي تم تطويره باستخدام أحدث التقنيات التعليمية سيسمح للمهنيين بالتعلم في الوضع والسياق، أي بيئة محاكاة ستوفر دراسة غامرة مبرمجة للتدريب في مواقف حقيقية.

يركز تصميم هذا البرنامج على التعلم القائم على المشكلات، والذي من خلاله يجب على المهني محاولة حل المواقف المختلفة للممارسة المهنية التي تنشأ خلال العام الدراسي. للقيام بذلك، ستحصل على مساعدة من نظام فيديو تفاعلي جديد صنعه خبراء مشهورون.



02 الأهداف

أصبحت الحشوات التي تحتوي على حمض الهيالورونيك في الجزء السفلي من الوجه الثالث بلا شك أمرا ضروريا في الطب التجميلي. لذلك، ونظرا لارتفاع الطلب عليها وعلاقتها الوثيقة بمنطقة الفم، من الأهمية بمكان أن يعرف أطباء الأسنان ليس فقط كيفية تطبيقها بأمان، ولكن أيضا أحدث الافتراضات العلمية المتأصلة في هذه العلاجات. يسعى هذا البرنامج إلى تحقيق هذا الهدف، ومن خلال محتوى نظري مع نهج عملي بارز، سيتعلم أطباء الأسنان كل ما يتعلق بحشوات حمض الهيالورونيك في الثلث السفلي للوجه.





التعمق في أحدث الاكتشافات حول الحشوات الجلدية
وتقنيات التجديد في المنطقة المحيطة بالفم



الأهداف العامة



- ♦ التعمق في تشريح الرأس والرقبة لتقليل المضاعفات وتعزيز الإدارة الصحيحة للمريض الذي يسعى إلى تناسق في الأنسجة في الطب التجميلي
- ♦ التعرف على علاجات الطب التجميلي المطبقة على عيادات الأسنان، والقدرة على توسيع مجموعة الخدمات والحصول على تخصص يتزايد الطلب عليه
- ♦ توصية كل مريض بالعلاج المثالي والشخصي في كل حالة
- ♦ غرس في الطالب الأهمية الحيوية لنتيجة طبيعية قدر الإمكان في كل علاج، والتي سيتم من أجلها دراسة المواد والتقنيات الأكثر حداثة



سوف تتعلم آخر الاكتشافات حول تشريح الوجه
السفلي الثالث وتتعلم أكثر التقنيات فعالية في
تسلل حمض الهيالورونيك في هذا المجال”

الأهداف المحددة



- ◆ تعلم كيفية تحليل وفهم أنماط الوجه المختلفة
- ◆ تعلم كيفية اتخاذ القرارات قبل علاج حشو الجلد على أساس جنس المريض
- ◆ معرفة الثلث السفلي من الوجه وتعلم كيفية التعامل معه بحمض الهيالورونيك
- ◆ تعلم كل التقنيات الإرتشاحية لحمض الهيالورونيك في الشفاة، تجديد نضارة حول الفم والذكورة
- ◆ التعرف على المؤشرات وموانع الاستعمال المرتبطة بحمض الهيالورونيك في الثلث السفلي من الوجه



هيكل الإدارة وأعضاء هيئة تدريس الدورة التدريبية

لهذه المحاضرة الجامعية، جمعت TECH هيئة تدريس على أعلى مستوى. ساهم المحترفون ذوو الخبرة في التوجيه والإدارة العليا لجراحة الفم وجماليات الوجه الذين طوروا هذا البرنامج برؤية فريدة له. يجمع المنهج الدراسي بين الدراسات العلمية الأكثر صلاحية والواقع السريري الأكثر حداثة، مما يعطي نهجًا نظريًا عمليًا يعمل كفائدة كبيرة للأخصائي، حيث يمكنه البدء في تحديث ممارسته اليومية حتى قبل الانتهاء من الدرجة.



يمكنك الاعتماد على خبرة ومكانة المهنيين رفيعي المستوى الذين سيضعون كل معارفهم في خدمتك لتقديم أفضل تخصص لك في السوق"



هيكـل الإدارة

أ. González Rodríguez, Paloma

- ♦ صاحبة شركة Chamberí لطب الأسنان. جراحة الفم، زراعة الأسنان وطب الأسنان العام. الطب التجميلي للوجه والأسنان. مدريد
- ♦ طبيب جراح فم في عيادة فيفانتا. إشبيلية
- ♦ طبيبة في جراحة الفم والأسنان الشاملة في عيادة اسنان الدكتورة. Montero. إشبيلية
- ♦ دكتورة اسنان عام و اخصائية تعويضات سنية في أديسلاس سيغوركايكسا. قاديش
- ♦ طبيبة أسنان متخصص في علاج جذور الأسنان حصرياً في أديسلاس دينتال. قاديش
- ♦ شهادة في طب الأسنان. جامعة CEU San Pablo، مدريد
- ♦ ماجستير جراحة الفم وزراعة الأسنان وطب اللثة، جامعة ملقة
- ♦ متخصصة في تجميل الأسنان والوجه. دكتورة Armónico Sandra Duque



الأساتذة

أ. Calderón Cabello, María

- ♦ مديرة جراحة الفم والمسؤولة عن قسم تجميل الوجه والأسنان في عيادة الأسنان والتجميل 28. إشبيلية
- ♦ طبيبة في جراحة الفم في عيادات مركز طب الأسنان
- ♦ تجميل الأسنان وجراحة الفم في عيادة Maxilodental Acero د. Javier Acero. إشبيلية
- ♦ شهادة في طب الأسنان. جامعة CEU San Pablo، مدريد
- ♦ ماجستير في جراحة الفم وزراعة الأسنان وأمراض اللثة، جامعة ملقة
- ♦ دورة الطب التجميلي، حمض الهيالورونيك، خيوط التنسور والبيوتوكس. مدريد
- ♦ دورة حول استخدام حمض الهيالورونيك في منطقة محيط الفم لأطباء الأسنان. إشبيلية
- ♦ دورة تشريح الفم المطبقة على زراعة الأسنان وزراعة الأسنان الاصطناعية. جامعة إشبيلية



الهيكل والمحتوى

لضمان أقصى عائد وربحية ممكنة لهذا البرنامج، قامت TECH بتكييف جميع محتوياته مع منهجية إعادة التعلم المعروفة بـ *Relearning*، وهي منهجية تربوية رائدة فيها.. بفضل تكرار أهم المفاهيم والعمق الموجز للمواد التعليمية، سيجد المتخصص وثائق مرجعية مفيدة للغاية. وبالتالي، يتراوح المنهج الدراسي من أحدث التطورات العامة حول حمض الهيالورونيك إلى تطبيقات أكثر تحديدا في الثلث السفلي من الوجه.



من خلال نهج عملي موجه نحو التطبيق المهني، يتم وضع هذا المنهج باعتباره الخيار الأكثر اكتمالا وفعالية للمشهد التعليمي الحالي في تسلسل حمض الهيالورونيك لثلث الوجه السفلي"



الوحدة 1 حشو جلدي بحمض الهيالورونيك في الثلث الأوسط من الوجه

- 1.1 تحليل الوجه
 - 1.1.1.1 أفاط الوجه
 - 2.1.1 الفروق بين الجنسين لإجراء تحليل الوجه الصحيح
- 2.1 تشريح الأنف والنسب الجمالية
 - 1.2.1 علم تشريح الشفتين
 - 2.2.1 علم تشريح المنطقة الخدية
 - 3.2.1 شيخوخة المنطقة المحيطة بالفم
 - 4.2.1 مناطق الخطر التشريحي التي يجب أخذها في الاعتبار عند إجراء العلاج
- 3.1 تشريح الأنف والنسب الجمالية
 - 1.3.1 الذقن
 - 2.3.1 جسم الفك السفلي
 - 3.3.1 زاوية الفك السفلي
 - 4.3.1 ترهل وشيخوخة الثلث السفلي
 - 5.3.1 مناطق الخطر التشريحي التي يجب أخذها في الاعتبار عند إجراء العلاج
- 4.1 المواد وبيروتوكولات العمل
 - 1.4.1 المواد اللازمة
 - 2.4.1 أنواع الإبر
 - 3.4.1 اختيار نوع حمض الهيالورونيك حسب المنطقة المراد علاجها
 - 4.4.1 العمل السابق واللاحق للعلاج
 - 5.4.1 التوصيات اللاحقة للمريض
- 5.1 تقنيات ارتشاح حمض الهيالورونيك في الشفاه
 - 1.5.1 ترطيب الشفاه
 - 2.5.1 الوجه
 - 3.5.1 حشوة الشفاه
 - 4.5.1 الحجم الروسي
- 6.1 تقنيات التجديد حول الفم
 - 1.6.1 تسلل في الطية الأنفية الشفوية
 - 2.6.1 تسلل الباركود
 - 3.6.1 تسلل الشفة الخدية السفلية

- 7.1 تقنيات ارتشاح حمض الهيالورونيك في الفك
 - 1.7.1 تسلل جسم الفك السفلي
 - 2.7.1 تسلل زاوية الفك السفلي
- 8.1 تقنيات تسلل الذقن
 - 1.8.1 تسلل الذقن
 - 2.8.1 شراية الذقن
 - 3.8.1 الذكورة
- 9.1 المضاعفات والآثار السلبية
 - 1.9.1 الشفتين
 - 2.9.1 محيط الفم
 - 3.9.1 جسم وزاوية الفك السفلي
 - 4.9.1 الذقن
- 10.1 الجوانب القانونية
 - 1.10.1 موافقة مستتيرة
 - 2.10.1 الصور
 - 3.10.1 التاريخ سريري

سيسمح لك هذا المنهج بمعرفة أحدث التطورات في التسلل الفعال والآمن لحمض الهيالورونيك في ثلث الوجه السفلي. لا تفوت هذه الفرصة وسجل الآن”



المنهجية

يقدم هذا البرنامج التدريبي طريقة مختلفة للتعليم. تم تطوير منهجيتنا من خلال وضع التعلم الدوري: إعادة التعلم. يُستخدم نظام التدريس هذا، على سبيل المثال، في أرقى كليات الطب في العالم، وقد تم اعتباره من أكثر الكليات فعالية من خلال المنشورات ذات الأهمية الكبيرة مثل مجلة نيو إنجلاند الطبية.





اكتشف منهجية إعادة التعلم، وهو نظام يتخلى عن التعلم الخطي التقليدي ليأخذك عبر أنظمة التدريس الدورية: طريقة تعلم أثبتت فعاليتها للغاية، لا سيما في الموضوعات التي تتطلب الحفظ"

في تيك نستخدم طريقة الحالة

في موقف سريري معين، ماذا يجب أن يفعل المحترف؟ خلال البرنامج، ستواجه العديد من الحالات السريرية المحاكية، بناءً على مرضى حقيقيين سيتعين عليك فيها التحقيق، ووضع الفرضيات، وأخيراً حل الموقف. هناك أدلة علمية وفيرة على فعالية الطريقة. يتعلم المتخصصون بشكل أفضل وأسرع وأكثر استدامة بمرور الوقت.



مع تيك يمكنك تجربة طريقة للتعلم تعمل على تحريك أسس الجامعات التقليدية في جميع أنحاء العالم.

وفقاً للدكتور جيرفاس، فإن الحالة السريرية هي العرض المعلق لمريض، أو مجموعة من المرضى، والتي تصبح "حالة"، مثلاً أو نموذجاً يوضح بعض المكونات السريرية المميزة، إما بسبب قوتها التعليمية، أو بسبب تفرده أو ندرته. من الضروري أن تستند الحالة إلى الحياة المهنية الحالية، في محاولة لإعادة إنشاء عوامل التكيف الحقيقية في الممارسة المهنية لطبيب الأسنان.



هل تعلم أن هذه الطريقة تم تطويرها عام 1912 في جامعة هارفارد لطلاب القانون؟ تتكون طريقة الحالة من تقديم مواقف حقيقية معقدة حتى يتمكنوا من اتخاذ القرارات وتبرير كيفية حلها. في عام 1924 تم تأسيسها كطريقة معيارية للتدريس في جامعة هارفارد”

تبرر فعالية هذه الطريقة بأربعة إنجازات أساسية:

1. أطباء الأسنان الذين يتبعون هذه الطريقة لا يحققون فقط استيعاب المفاهيم ، بل يطورون أيضًا قدرتهم العقلية ، من خلال تمارين لتقييم المواقف الحقيقية وتطبيق المعرفة.

2. يتخذ التعلم شكلًا قويًا في المهارات العملية التي تتيح للطلاب اندماجًا أفضل في العالم الحقيقي.

3. يتم تحقيق استيعاب أبسط وأكثر كفاءة للأفكار والمفاهيم ، وذلك بفضل نهج المواقف التي نشأت من الواقع.

4. يصبح الشعور بكفاءة الجهد المستمر حافزًا مهمًا للغاية للطلبة ، مما يترجم إلى اهتمام أكبر بالتعلم وزيادة الوقت المخصص للعمل في الدورة.

منهجية إعادة التعلم

تجمع نيك بفعالية بين منهجية دراسة الحالة ونظام تعلم عبر الإنترنت بنسبة 100% استناداً إلى التكرار ، والذي يجمع بين 8 عناصر تعليمية مختلفة في كل درس.

نحن نشجع دراسة الحالة بأفضل طريقة تدريس بنسبة 100%:عبر الإنترنت إعادة التعلم.



سيتعلم عالم النفس من خلال الحالات الحقيقية وحل المواقف المعقدة في بيئات التعلم المحاكاة. تم تطوير هذه التدريبات من أحدث البرامج التي تسهل التعلم الغامر.

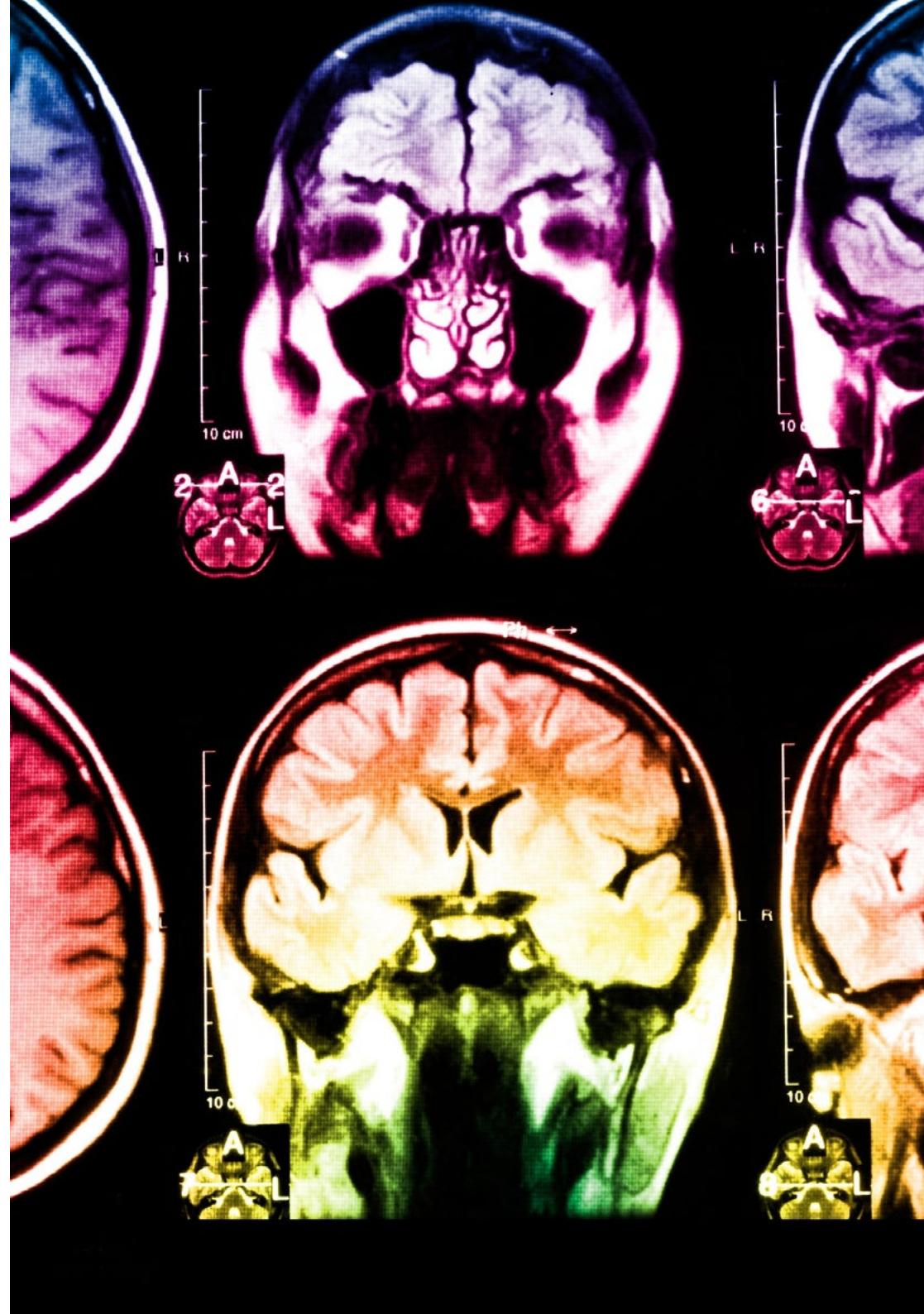
تقع في الطليعة التربوية العالمية ، تمكنت طريقة إعادة التعلم من تحسين مستويات الرضا العالمية للمهنيين الذين أنهوا دراستهم ، فيما يتعلق بمؤشرات الجودة لأفضل جامعة عبر الإنترنت في اللغة الإسبانية الناطقة (جامعة كولومبيا).

مع هذه المنهجية ، تم تدريب أكثر من 115000 طبيب أسنان بنجاح غير مسبوق في جميع التخصصات السريرية بغض النظر عن العبء في الجراحة. تم تطوير منهجيتنا التربوية في بيئة ذات متطلبات عالية ، مع طلاب جامعيين يتمتعون بملف اجتماعي واقتصادي مرتفع ومتوسط عمر يبلغ 43.5 عامًا.

ستسمح لك إعادة التعلم بالتعلم بجهد أقل وأداء أكبر ، والمشاركة بشكل أكبر في تدريبك ، وتنمية الروح النقدية ، والدفاع عن الحجج والآراء المتناقضة: معادلة مباشرة للنجاح.

في برنامجنا ، التعلم ليس عملية خطية ، ولكنه يحدث في دوامة (تعلم ، وإلغاء التعلم ، والنسيان ، وإعادة التعلم). لذلك ، يتم دمج كل عنصر من هذه العناصر بشكل مركز.

الدرجة العالمية التي حصل عليها نظام نيك التعليمي هي 8.01 ، وفقًا لأعلى المعايير الدولية.



يقدم هذا البرنامج أفضل المواد التعليمية المعدة بعناية للمحترفين:



المواد الدراسية

تم إنشاء جميع المحتويات التعليمية من قبل المتخصصين الذين سيقومون بتدريس الدورة ، خاصةً له ، بحيث يكون التطوير التعليمي محددًا وملموسًا حقًا.

يتم تطبيق هذه المحتويات بعد ذلك على التنسيق السمعي البصري ، لإنشاء طريقة عمل تيك عبر الإنترنت. كل هذا ، مع أكثر التقنيات ابتكارًا التي تقدم قطعًا عالية الجودة في كل مادة من المواد التي يتم توفيرها للطالب.



أحدث التقنيات والإجراءات الخاصة بالفيديو

تقرب تيك الطالب من التقنيات الأكثر ابتكارًا وأحدث التطورات التعليمية وإلى طليعة التقنيات والإجراءات الحالية في علم النفس. كل هذا ، في أول شخص ، بأقصى درجات الصرامة ، موضحاً ومفصلاً للمساهمة في استيعاب الطالب وفهمه. وأفضل ما في الأمر هو أن تكون قادرًا على رؤيته عدة مرات كما تريد.



ملخصات تفاعلية

يقدم فريق تيك المحتوى بطريقة جذابة وديناميكية في أقراص المحتوى بطريقة جذابة وديناميكية في أقراص الوسائط المتعددة التي تشمل الصوت والفيديو والصور والرسوم البيانية والخرائط المفاهيمية من أجل تعزيز المعرفة.

تم منح هذا النظام التعليمي الحصري الخاص بتقديم محتوى الوسائط المتعددة من قبل شركة Microsoft كـ "حالة نجاح في أوروبا".



قراءات تكميلية

مقالات حديثة ووثائق إجماع وإرشادات دولية ، من بين أمور أخرى. في مكتبة تيك الافتراضية ، سيتمكن الطالب من الوصول إلى كل ما يحتاجه لإكمال تدريبه.





تحليل الحالات التي تم إعدادها وتوجيهها من قبل خبراء

التعلم الفعال يجب أن يكون بالضرورة سياقياً. لهذا السبب ، تقدم تيك تطوير حالات حقيقية يقوم فيها الخبير بتوجيه الطالب من خلال تنمية الانتباه وحل المواقف المختلفة: طريقة واضحة ومباشرة لتحقيق أعلى درجة من الفهم.



الاختبار وإعادة الاختبار

يتم تقييم معرفة الطالب بشكل دوري وإعادة تقييمها في جميع أنحاء البرنامج ، من خلال أنشطة وتمارين التقييم الذاتي والتقييم الذاتي بحيث يتحقق الطالب بهذه الطريقة من كيفية تحقيقه لأهدافه.



فصول الماجستير

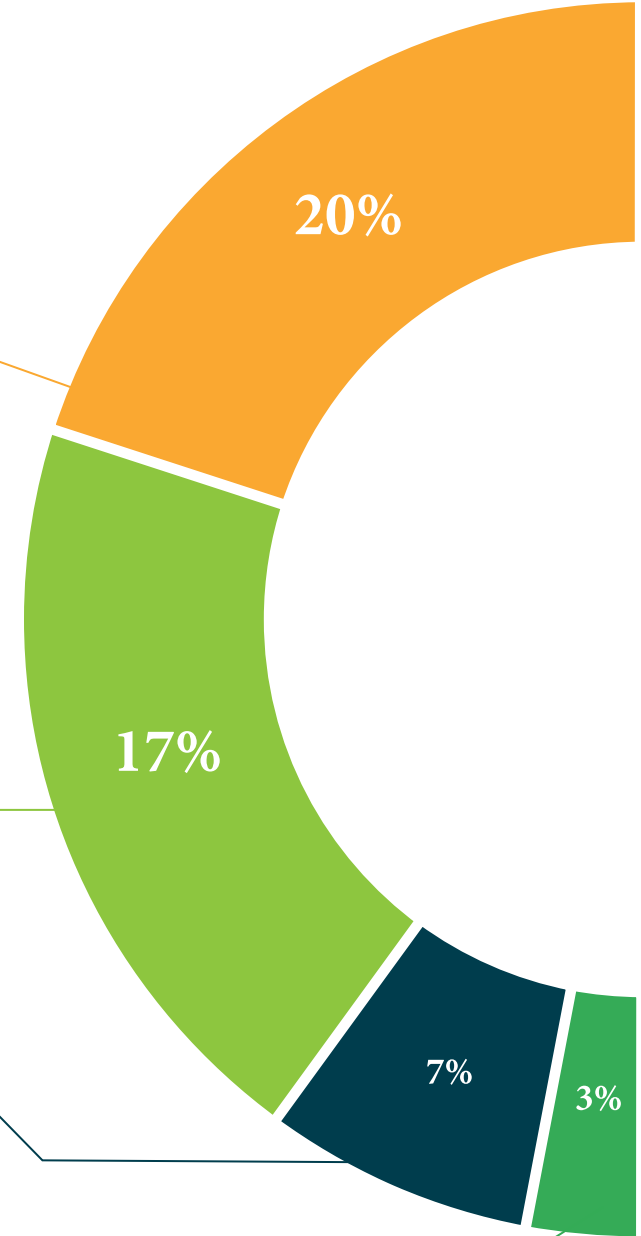
هناك أدلة علمية على فائدة ملاحظة طرف ثالث من الخبراء.

ما يسمى التعلم من خبر يقوي المعرفة والذاكرة ، ويولد الأمان في القرارات الصعبة في المستقبل.



مبادئ توجيهية سريعة للعمل

تقدم تيك محتوى الدورة الأكثر صلة في شكل صحائف وقائع أو أدلة عمل سريعة. طريقة تركيبية وعملية وفعالة لمساعدة الطالب على التقدم في تعلمهم.



المؤهل العلمي

تضمن المحاضرة الجامعية في حشو جلدي بحمض الهيالورونيك في الثلث السفلي من الوجه لأطباء الأسنان، بالإضافة إلى التدريب الأكثر صرامة وتحديثًا، الحصول على شهادة اجتياز المحاضرة الجامعية الصادرة عن TECH الجامعة التكنولوجية.





اجتاز هذا البرنامج بنجاح وأحصل على شهادتك الجامعية
دون الحاجة إلى السفر أو القيام بأية إجراءات مرهقة "



تحتوي هذه محاضرة جامعية في الحشو الجلدي بحمض الهيالورونيك في الوجه السفلي الثالث لأطباء الأسنان على البرنامج التعليمي الأكثر اكتمالا وحدائثا في السوق.

بعد اجتياز الطالب للتقييمات، سوف يتلقى عن طريق البريد العادي* مصحوب بعلم وصول مؤهل محاضرة جامعية ذا الصلة الصادر عن TECH الجامعة التكنولوجية.

إن المؤهل الصادر عن TECH الجامعة التكنولوجية سوف يشير إلى التقدير الذي تم الحصول عليه في المحاضرة الجامعية وسوف يفي بالمتطلبات التي عادة ما تُطلب من قبل مكاتب التوظيف ومسابقات التعيين ولجان التقييم الوظيفي والمهني..

المؤهل العلمي: محاضرة جامعية في حشو جلدي بحمض الهيالورونيك في الثلث السفلي من الوجه لأطباء الأسنان

عدد الساعات الدراسية المعتمدة: 150 ساعة



الجامعة
التكنولوجية
tech

محاضرة جامعية

حشو جلدي بحمض الهيالورونيك
في الثلث السفلي من الوجه لأطباء الأسنان

- « طريقة التدريس: أونلاين
- « مدة الدراسة: 6 أسابيع
- « المؤهل الجامعي من: TECH الجامعة التكنولوجية
- « عدد الساعات المخصصة للدراسة: 16 ساعات أسبوعيًا
- « مواعيد الدراسة: وفقًا لوتيرتك الخاصة
- « الامتحانات: أونلاين

محاضرة جامعية

حشو جلدي بحمض الهyalورونيك
في الثلث السفلي من الوجه لأطباء الأسنان