

محاضرة جامعية
العلاجات التجميلية
في الطب التجميلي وتناغم الوجه



الجامعة
التكنولوجية
tech

محاضرة جامعية

العلاجات التجميلية

في الطب التجميلي وتناغم الوجه

« طريقة التدريس: أونلاين

« مدة الدراسة: 6 أسابيع

« المؤهل الجامعي من: TECH الجامعة التكنولوجية

« عدد الساعات المخصصة للدراسة: 16 ساعات أسبوعياً

« مواعيد الدراسة: وفقاً لوتيرك الخاصة

« الامتحانات: أونلاين

رابط الدخول إلى الموقع الإلكتروني: www.techtitute.com/ae/dentistry/postgraduate-certificate/aesthetic-treatments-aesthetic-medicine-facial-harmony

الفهرس

02

الأهداف

صفحة 8

01

المقدمة

صفحة 4

05

المنهجية

صفحة 20

04

الهيكل والمحتوى

صفحة 16

03

هيكل الإدارة وأعضاء هيئة تدريس الدورة التدريبية

صفحة 12

06

المؤهل العلمي

صفحة 28

01 المقدمة

سهلت أحدث الابتكارات في الطب التجميلي ظهور علاجات وتدخلات جديدة في مجال طب الأسنان. وهكذا، ظهرت تقنيات مثل استئصال دهون الفم (Bichectomy) أو إجراءات طفيفة التوغل باستخدام إبر رقيقة (Microneedling) أو البلازما الغنية بالصفائح الدموية (PRP) في جراحة الفم بقوة كبيرة وهذه الإجراءات تتطلب الكثير من المرضى.. لهذا السبب، يقدم هذا البرنامج للأخصائي أحدث التطورات في هذا المجال، حتى يتمكنوا من دمجها على الفور في مشاوراتهم الخاصة. سيستمتع طبيب الأسنان أيضًا بمنهجية التدريس 100% عبر الإنترنت ومواد التدريس المبتكرة التي ستجعل من السريع والسهل تحديثها في هذا التخصص المعقد والمثير.



أحدث العلاجات التجميلية هي الآن في متناول يدك بفضل هذه المحاضرة
الجامعية، الذي سيسمح لك بتعميق الإجراءات مثل استئصال دهون
الفم (Bichectomy) "



شهدت عيادات طب الأسنان طفرة في السنوات الأخيرة بفضل التوسع في خدماتها. يطلب المرضى العديد من العمليات التجميلية اليوم، لذلك يحتاج طبيب الأسنان إلى أن يكون على اطلاع دائم بجميع المستجدات في هذا المجال. وبالتالي، لن يتم تحديثك فحسب، بل ستمكن من تقديم المزيد من العلاجات والتقنيات في ممارستك، مما يحسن الآفاق المهنية والاقتصادية لعيادتك.

تقدم هذه المحاضرة الجامعية في العلاجات التجميلية في الطب التجميلي وتناغم الوجه للأخصائي تعمقا، وفقا لأحدث الأدلة العلمية، في جوانب مثل المواد اللازمة للمعالجة والحصول على البلازما الغنية بعوامل النمو، في فوائد العلاجات المركبة لتحقيق الانسجام وتجديد شباب الوجه أو تطبيق البلازما الغنية بالصفائح الدموية (PRP) في الطب التجميلي.

سيكون لدى طبيب الأسنان نظام تدريس عبر الإنترنت يتكيف مع ظروفك المهنية، مما يسمح لك باختيار الوقت والمكان للدراسة. بالإضافة إلى ذلك، سيرشدك هيئة التدريس المرموقة طوال العملية، مع الاستمتاع بموارد تعلم متعددة الوسائط مبتكرة تمامًا.

هذه محاضرة جامعية في العلاجات التجميلية في الطب التجميلي وتناغم الوجه على البرنامج العلمي الأكثر اكتمالا وحادثة في السوق. أبرز ميزاتنا هي:

- ♦ تطوير الحالات العملية التي يقدمها خبراء في الطب التجميلي المطبق على طب الأسنان
- ♦ محتوياتها الرسومية والتخطيطية والعملية البارزة التي يتم تصورها بها، تجمع المعلومات العلمية والعملية حول تلك التخصصات الأساسية للممارسة المهنية
- ♦ التمارين العملية حيث يمكن إجراء عملية التقييم الذاتي لتحسين التعلم
- ♦ تركيزها الخاص على المنهجيات المبتكرة لاستخدام العلاجات التجميلية في طب الأسنان
- ♦ الدروس النظرية، أسئلة للخبراء، منتديات مناقشة حول موضوعات مثيرة للجدل وأعمال التفكير الفردي
- ♦ توفر الوصول إلى المحتوى من أي جهاز ثابت أو محمول متصل بالإنترنت



قم بتحديث نفسك الآن وادمج أفضل العلاجات التجميلية في ممارستك السريرية. لا تفكر أكثر، هذه فرصتك للحاق بالركب والتقدم



أفضل نظام تعليمي ينتظر في هذا البرنامج: منهجية مصممة مع وضع المهنيين النشطين في الاعتبار الذين لا يريدون مقاطعة ممارستهم السريرية بسبب الدراسة "

معرفة عميقة في تقنيات مثل استئصال دهون الفم (Bichectomy) والاستجابة للطلب المتزايد على العلاجات التجميلية في طب الأسنان.

سيكون لديك تحت تصرفك أفضل أعضاء هيئة التدريس المكونة من متخصصين مرموقين في مجالات الطب التجميلي وطب الأسنان.

ويشمل البرنامج، في هيئة تدريسه، المهنيين العاملين في هذا القطاع الذين يصون في هذا التدريب خبرة عملهم، بالإضافة إلى المتخصصين المعترف بهم في الجمعيات المرجعية والجامعات المرموقة.

محتوى الوسائط المتعددة الذي تم تطويره باستخدام أحدث التقنيات التعليمية سيسمح للمهنيين بالتعلم في الوضع والسياق، أي بيئة محاكاة ستوفر دراسة غامرة مبرمجة للتدريب في مواقف حقيقية.

يركز تصميم هذا البرنامج على التعلم القائم على المشكلات، والذي من خلاله يجب على المهني محاولة حل المواقف المختلفة للممارسة المهنية التي تنشأ خلال العام الدراسي. للقيام بذلك، ستحصل على مساعدة من نظام فيديو تفاعلي جديد صنعه خبراء مشهورون.



02 الأهداف

هذه المحاضرة الجامعية في العلاجات التجميلية في الطب التجميلي وتناغم الوجه هدفه الرئيسي هو تحديث طبيب الأسنان في مختلف الإجراءات والتدخلات التجميلية. لهذا، تم تصميم منهج محدث ومتعمق سيتم تدريسه من قبل هيئة تدريس ذات مكانة كبيرة في هذا المجال. وبالإضافة إلى ذلك، ولتحقيق هذا الهدف، سيتمكن الأخصائي من الوصول، من أي مكان يريده، في أي وقت، إلى العديد من موارد التدريس المتعددة الوسائط التي ستسهل العمل على تعميق هذا المجال المتنامي.



حقق جميع أهدافك المهنية بفضل هذا المؤهل العلمي، والتي تقدم لك كل ما تحتاجه لدمج العلاجات التجميلية الأكثر طلبًا في ممارستك السريرية”



الأهداف العامة



- ♦ التعرف على علاجات الطب التجميلي المطبقة على عيادة الأسنان، والقدرة على توسيع مجموعة الخدمات والحصول على تخصص يتزايد الطلب عليه
- ♦ نصح كل مريض بالعلاج المثالي والشخصي في كل حالة
- ♦ غرس في الطالب الأهمية الحيوية لنتيجة طبيعية قدر الإمكان في كل علاج، والتي سيتم من أجلها دراسة المواد والتقنيات الأكثر حداثة

يطلب العديد من المرضى علاجات تجميلية جديدة من أطباء الأسنان. هذه هي فرصتك لتوسيع خدمات عيادتك.



الأهداف المحددة



- ♦ التعمق في علاج البلازما الغنية بعوامل النمو، لتكون قادرًا على دمجها في الممارسة السريرية في كل من عيادة الأسنان وفي العيادة التجميلية
- ♦ التعرف على طرق الحصول على البلازما الغنية بالصفائح الدموية والبروتوكولات لتنفيذها وتطبيقها في مختلف التخصصات، وكذلك المواد اللازمة لتنفيذ التقنية بطريقة بسيطة وآمنة
- ♦ التعرف على كيفية إجراء جراحة إزالة الوسادة الدهنية الشدقية
- ♦ مراجعة علم التشريح لجعل الممارسة في غرفة العمليات أكثر بساطة وسهلة التنبؤ
- ♦ التعرف على ما هو ضروري حول الوخز بالإبر الدقيقة من أجل دمجها في محفظة العلاج في العيادة
- ♦ تعلم أهمية التقنيات المركبة لتحقيق نتائج أفضل
- ♦ فهم الفوائد المرتبطة بكل من المريض والعيادة لهذه المجموعة من العلاجات
- ♦ التعرف على المضاعفات والمضاعفات الجانبية بطريقة تخطيطية ولكن كاملة لكي تعرف دائماً كيفية التصرف في حالة الطوارئ



هيكل الإدارة وأعضاء هيئة تدريس الدورة التدريبية

تم تصميم هذا البرنامج بعناية، مع مراعاة كل التفاصيل. ولم يكن أعضاء هيئة التدريس استثناءً: فقد تم اختيار أكبر المتخصصين في العلاجات التجميلية المطبقة على الطب التجميلي حتى يتمكنوا من تزويد طبيب الأسنان بأحدث التطورات في هذا المجال. وبهذه الطريقة سيكونون قادرين على تقديم الإجراءات الأكثر ابتكارًا لمرضاهم، وتحسين مكانة عيادتهم.




أفضل هيئة تدريس في متناول يدك. عليك فقط التسجيل لبدء الاستمتاع بهيئة
تدريس تتمتع بخبرة كبيرة ومستوى عالٍ



د. Delgado Caldera, Carlos Enrique

- ♦ خبير جراحة بلاستيكية في جراحة تجميل الثدي وجراحة تجميل الشفاه
- ♦ رئيس قسم الجراحة التجميلية والترميمية بمعهد المسالك البولية
- ♦ جراح بلاستيكي وتجميلي في خدمات التخطيط المتوسط C.A
- ♦ جراح بلاستيكي وتجميلي في Grupo Cil Venezuela C.A
- ♦ دورة الدراسات العليا في الجراحة العامة في مستشفى المدينة الاستشفائية للدكتور Enrique Tejera
- ♦ دراسات عليا في الجراحة التجميلية الترميمية للوجه والفكين في المستشفى الدكتور Enrique Tejera العام



الأستاذة

د. Rodríguez Gil, Claudia Isabel

- ♦ طبيبة جراحة تجميلية وبلاستيكية متخصصة في جراحة الثدي والجسم والوجه
- ♦ طبيبة جراحة من جامعة كارابوبو
- ♦ طبيبة معاونة في خدمة الجراحة التجميلية بالمدينة الاستشفائية الدكتور Enrique Tejera
- ♦ طبيبة جراحة معاونة في خدمة جراحة التجميل الدكتور Enrique Tejera
- ♦ طبيبة جراحة في معهد المسالك البولية
- ♦ دراسات عليا في الجراحة العامة بالمدينة الاستشفائية الدكتور Enrique Tejera
- ♦ دراسات عليا في جراحة التجميل في مستشفى الدكتور Enrique Tejera



الهيكل والمحتوى

سيستمع المتخصص بأحدث وأكمل المحتويات في المعالجات التجميلية في هذه المحاضرة الجامعية، والتي تم تنظيمها في مواضيع 10 ووحدة واحدة. وبالتالي، في هذا البرنامج، سيعرف طبيب الأسنان بشكل مباشر استخدام البلازما الغنية بعوامل النمو في الإجراءات التجميلية، والتعمق في الوخز، واستئصال الثنائي وموانعه والآثار الضارة على الهياكل التشريحية للجلد، من بين قضايا أخرى.



لن تجد في السوق درجة أعمق وأكثر تقدماً من هذه لتحديثك في العلاجات
التجميلية. ولا يعلى على محتوياته"





الوحدة 1. البلازما الغنية بالصفائح الدموية. تطبيقات التجميل وطب الأسنان. جراحة الوسادة الدهنية الشدقية. علاج تحفيز الكولاجين

- 1.1 البلازما الغنية بالصفائح الدموية
 - 1.1.1 مفهوم البلازما الغنية بالصفائح الدموية
 - 2.1.1 التطبيقات التجميلية للعلاج بالبلازما الغنية بالصفائح الدموية
 - 3.1.1 تطبيقات علاج الأسنان بالبلازما الغنية بالصفائح الدموية
- 2.1 المواد اللازمة للعلاج والحصول على البلازما الغنية بالصفائح الدموية
 - 1.2.1 الية
 - 2.2.1 أدوات الاستخراج
 - 3.2.1 أهمية التعقيم للوقاية من الالتهابات
- 3.1 تقنية الحصول على البلازما الغنية بالصفائح الدموية وبروتوكولات العلاج
 - 1.3.1 بزل الوريد
 - 2.3.1 بروتوكولات تجزئة البلازما
 - 3.3.1 مضادات التخثر والمواد المضافة الأخرى
- 4.1 البلازما الغنية بالصفائح الدموية في الطب التجميلي
 - 1.4.1 فهرس
 - 2.4.1 الفوائد والنتائج
 - 3.4.1 موانع
 - 4.4.1 المضاعفات والآثار السلبية
- 5.1 البلازما الغنية بالصفائح الدموية في جراحة الفم وعلاج اللثة
 - 1.5.1 فهرس
 - 2.5.1 الفوائد والنتائج
 - 3.5.1 موانع
 - 4.5.1 المضاعفات والآثار السلبية
- 6.1 الوسادة الدهنية الشدقية
 - 1.6.1 التشريح. وسادة بيشات الدهنية
 - 2.6.1 مم تتكون جراحة وسادة بيشات الدهنية؟
 - 3.6.1 التقنية
 - 4.6.1 المواد اللازمة
 - 5.6.1 فهرس
 - 6.6.1 موانع الاستعمال والآثار العكسية
 - 7.6.1 الرعاية اللاحقة. نتائج

- 7.1 علاج تحفيز الكولاجين
 - 1.7.1 ما هو علاج تحفيز الكولاجين؟ العلامات التجارية
 - 2.7.1 فهرس
 - 3.7.1 بروتوكولات العلاج حسب الحالة المرضية للمريض
 - 4.7.1 الفوائد والنتائج
 - 5.7.1 موانع
 - 6.7.1 المضاعفات والآثار السلبية
- 8.1 فوائد الجمع بين العلاجات لتحقيق تناسق وتجديد شباب الوجه
- 9.1 طب الأمراض الجلدية، الهياكل التشريحية للجلد، الرعاية قبل وبعد العلاج
- 10.1 الجوانب القانونية

أفضل محتوى، وأعضاء هيئة التدريس المرموقة للغاية، ونظام
التدريس الأكثر مرونة. لا تنتظر أكثر. هذا هو البرنامج الذي كنت
تبحث عنه”



المنهجية

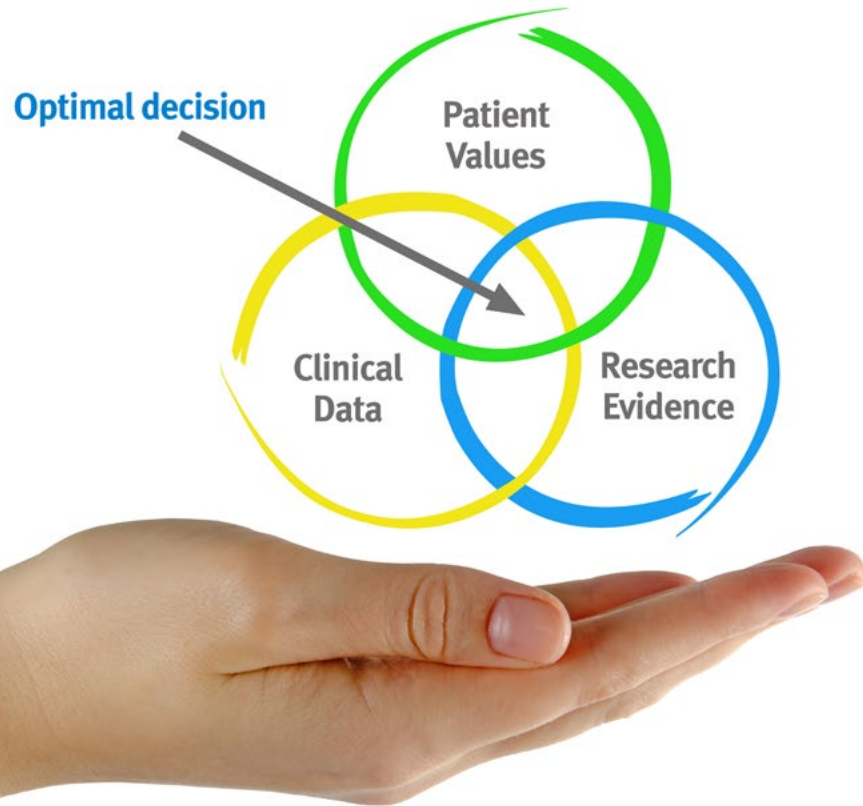
يقدم هذا البرنامج التدريبي طريقة مختلفة للتعلم. فقد تم تطوير منهجيتنا من خلال أسلوب التعليم المرتكز على التكرار: *Relearning* أو ما يعرف بمنهجية إعادة التعلم.

يتم استخدام نظام التدريس هذا، على سبيل المثال، في أكثر كليات الطب شهرة في العالم، وقد تم اعتباره أحد أكثر المناهج فعالية في المنشورات ذات الصلة مثل مجلة نيو إنجلاند الطبية (*New England Journal of Medicine*).



اكتشف منهجية *Relearning* (منهجية إعادة التعلم)، وهي نظام يتخلى عن التعلم الخطي التقليدي ليأخذك عبر أنظمة التدريس التعليم المرتكزة على التكرار: إنها طريقة تعلم أثبتت فعاليتها بشكل كبير، لا سيما في المواد الدراسية التي تتطلب الحفظ“





في جامعة TECH نستخدم منهج دراسة الحالة

أمام حالة سريرية معينة، ما الذي يجب أن يفعله المهني؟ خلال البرنامج، سيواجه الطلاب العديد من الحالات السريرية المحاكاة بناءً على مرضى حقيقيين وسيتمتعون عليهم فيها التحقيق ووضع الفرضيات وأخيراً حل الموقف. هناك أدلة علمية وفيرة على فعالية المنهج، حيث يتعلم المتخصصون بشكل أفضل وأسرع وأكثر استدامة مع مرور الوقت.

مع جامعة TECH يمكنك تجربة طريقة تعلم تهز أسس الجامعات التقليدية في جميع أنحاء العالم.

وفقاً للدكتور Gervas، فإن الحالة السريرية هي العرض المشروح لمريض، أو مجموعة من المرضى، والتي تصبح «حالة»، أي مثالاً أو نموذجاً يوضح بعض العناصر السريرية المميزة، إما بسبب قوتها التعليمية، أو بسبب تفرداها أو ندرتها. لذا فمن الضروري أن تستند الحالة إلى الحياة المهنية الحالية، في محاولة لإعادة إنشاء عوامل التكيف الحقيقية في الممارسة المهنية لطبيب الأسنان.



هل تعلم أن هذا المنهج تم تطويره عام 1912 في جامعة هارفارد للطلاب دراسي القانون؟ وكان يتمثل منهج دراسة الحالة في تقديم مواقف حقيقية معقدة لهم لكي يقوموا باتخاذ القرارات وتبرير كيفية حلها. وفي عام 1924 تم تأسيسها كمنهج تدريس قياسي في جامعة هارفارد”

تُبر فعالية المنهج بأربعة إنجازات أساسية:

1. أطباء الأسنان الذين يتبعون هذا المنهج لا يحققون فقط استيعاب المفاهيم، ولكن أيضاً تنمية قدراتهم العقلية من خلال التمارين التي تقيم المواقف الحقيقية وتقوم بتطبيق المعرفة المكتسبة.

2. يركز منهج التعلم بقوة على المهارات العملية التي تسمح للطلاب بالاندماج بشكل أفضل في العالم الحقيقي.

3. يتم تحقيق استيعاب أبسط وأكثر كفاءة للأفكار والمفاهيم، وذلك بفضل منهج المواقف التي نشأت من الواقع.

4. يصبح الشعور بكفاءة الجهد المستثمر حافظاً مهماً للغاية للطلاب، مما يترجم إلى اهتمام أكبر بالتعلم وزيادة في الوقت المخصص للعمل في المحاضرة الجامعية.

منهجية إعادة التعلم (Relearning)

تجمع جامعة TECH بين منهج دراسة الحالة ونظام التعلم عن بعد، 100% عبر الانترنت والقائم على التكرار، حيث تجمع بين 8 عناصر مختلفة في كل درس.

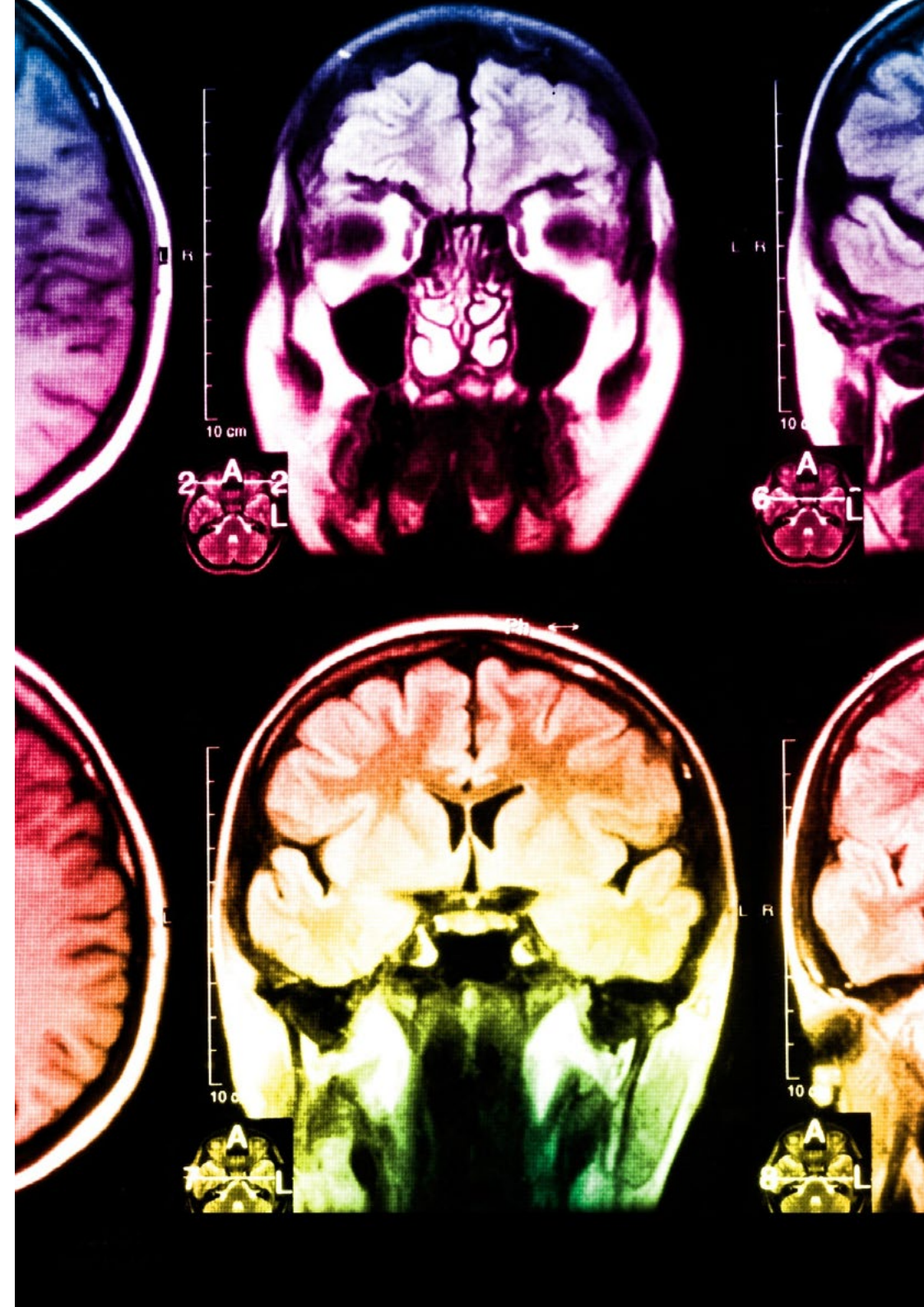
نحن نعزز منهج دراسة الحالة بأفضل منهجية تدريس 100% عبر الانترنت في الوقت الحالي وهي: منهجية إعادة التعلم والمعروفة بـ *Relearning*.



سوف يتعلم طبيب الأسنان من خلال الحالات الحقيقية وحل المواقف المعقدة في بيئات التعلم المحاكاة. تم تطوير هذه المحاكاة من أحدث البرامج التي تسهل التعلم الغامر.

في طليعة المناهج التربوية في العالم، تمكنت منهجية إعادة التعلم من تحسين مستويات الرضا العام للمهنيين، الذين أكملوا دراساتهم، فيما يتعلق بمؤشرات الجودة لأفضل جامعة عبر الإنترنت في البلدان الناطقة بالإسبانية (جامعة كولومبيا).

من خلال هذه المنهجية، قمنا بتدريب أكثر من 115000 طبيب أسنان بنجاح غير مسبوق، في جميع التخصصات السريرية بغض النظر عن العبء الجراحي. تم تطوير منهجيتنا التربوية في بيئة شديدة المتطلبات، مع طلاب جامعيين يتمتعون بمظهر اجتماعي واقتصادي مرتفع ومتوسط عمر يبلغ 43.5 عاماً.

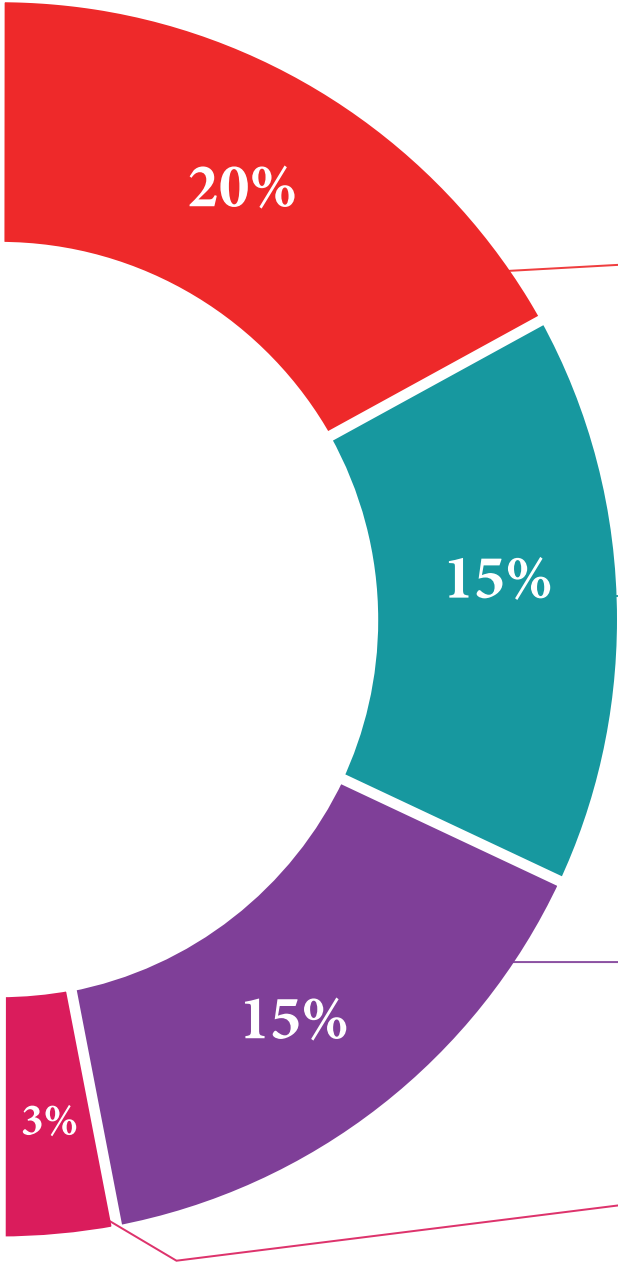


ستتيح لك منهجية إعادة التعلم والمعروفة بـ *Relearning*، التعلم بجهد أقل ومزيد من الأداء، وإشراكك بشكل أكبر في تدريبك، وتنمية الروح النقدية لديك، وكذلك قدرتك على الدفاع عن الحجج والآراء المتباينة: إنها معادلة واضحة للنجاح.

في برنامجنا، التعلم ليس عملية خطية، ولكنه يحدث في شكل لولبي (نتعلم ثم نطرح ماتعلمناه جانباً فننساه ثم نعيد تعلمه). لذلك، يتم دمج كل عنصر من هذه العناصر بشكل مركزي.

النتيجة الإجمالية التي حصل عليها نظام التعلم في TECH هي 8.01، وفقاً لأعلى المعايير الدولية.

يقدم هذا البرنامج أفضل المواد التعليمية المُعدَّة بعناية للمهنيين:



المواد الدراسية



يتم إنشاء جميع محتويات التدريس من قبل المتخصصين الذين سيقومون بتدريس البرنامج الجامعي، وتحديداً من أجله، بحيث يكون التطوير التعليمي محدداً وملموساً حقاً.

ثم يتم تطبيق هذه المحتويات على التنسيق السمعي البصري الذي سيخلق منهج جامعة TECH في العمل عبر الإنترنت. كل هذا بأحدث التقنيات التي تقدم أجزاء عالية الجودة في كل مادة من المواد التي يتم توفيرها للطلاب.

أحدث التقنيات والإجراءات المعروضة في الفيديوهات



تقدم TECH للطلاب أحدث التقنيات وأحدث التطورات التعليمية وتقنيات طب الأسنان الرائدة في الوقت الراهن. كل هذا، بصيغة المتحدث، بأقصى درجات الصرامة، موضحاً ومفصلاً للمساهمة في استيعاب وفهم الطالب. وأفضل ما في الأمر أنه يمكن مشاهدتها عدة مرات كما تريد.

ملخصات تفاعلية



يقدم فريق جامعة TECH المحتويات بطريقة جذابة وديناميكية في أقراص الوسائط المتعددة التي تشمل الملفات الصوتية والفيديوهات والصور والرسوم البيانية والخرائط المفاهيمية من أجل تعزيز المعرفة.

اعترفت شركة مايكروسوفت بهذا نظام التأهيل الفريد لتقديم محتوى الوسائط المتعددة على أنه "قصة نجاح أوروبية".

قراءات تكميلية



المقالات الحديثة، ووثائق اعتمدت بتوافق الآراء، والأدلة الدولية..من بين آخرين. في مكتبة جامعة TECH الافتراضية، سيتمكن الطالب من الوصول إلى كل ما يحتاجه لإكمال تدريبه.



تحليل الحالات التي تم إعدادها من قبل الخبراء وإرشاد منهم

يجب أن يكون التعلم الفعال بالضرورة سياقياً. لذلك، تقدم TECH تطوير حالات واقعية يقوم فيها الخبير بإرشاد الطالب من خلال تنمية الانتباه وحل المواقف المختلفة: طريقة واضحة ومباشرة لتحقيق أعلى درجة من الفهم.



الاختبار وإعادة الاختبار

يتم بشكل دوري تقييم وإعادة تقييم معرفة الطالب في جميع مراحل البرنامج، من خلال الأنشطة والتدريبات التقييمية وذاتية التقييم: حتى يتمكن من التحقق من كيفية تحقيق أهدافه.



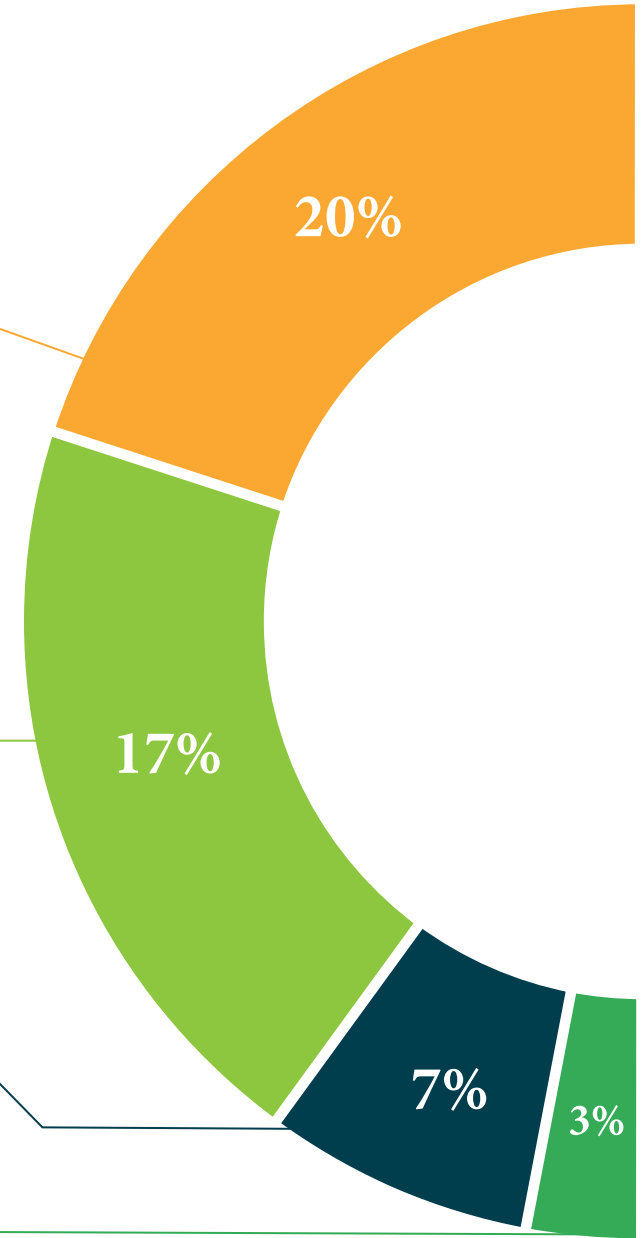
المحاضرات الرئيسية

هناك أدلة علمية على فائدة المراقبة بواسطة الخبراء كطرف ثالث في عملية التعلم. إن مفهوم ما يسمى *Learning from an Expert* أو التعلم من خبير يقوي المعرفة والذاكرة، ويولد الثقة في القرارات الصعبة في المستقبل.



إرشادات توجيهية سريعة للعمل

تقدم جامعة TECH المحتويات الأكثر صلة بالمحاضرة الجامعية في شكل أوراق عمل أو إرشادات توجيهية سريعة للعمل. إنها طريقة موجزة وعملية وفعالة لمساعدة الطلاب على التقدم في تعلمهم.



المؤهل العلمي

تضمن محاضرة جامعية في العلاجات التجميلية في الطب التجميلي وتناغم الوجه، بالإضافة إلى التدريب الأكثر دقة وحدائق، الحصول على شهادة اجتياز المحاضرة الجامعية الصادرة عن TECH الجامعة التكنولوجية.



اجتاز هذا البرنامج بنجاح وأحصل على شهادتك الجامعية دون الحاجة إلى
السفر أو القيام بأية إجراءات مرهقة "



هذه محاضرة جامعية في العلاجات التجميلية في الطب التجميلي وتناغم الوجه على البرنامج العلمي الأكثر اكتمالاً وحدائثة في السوق.

بعد اجتياز الطالب للتقييمات، سوف يتلقى عن طريق البريد العادي* مصحوب بعلم وصول مؤهل محاضرة جامعية ذا الصلة الصادر عن TECH الجامعة التكنولوجية.

إن المؤهل الصادر عن TECH الجامعة التكنولوجية سوف يشير إلى التقدير الذي تم الحصول عليه في محاضرة جامعية وسوف يفي بالمتطلبات التي عادة ما تُطلب من قبل مكاتب التوظيف ومسابقات التعيين ولجان التقييم الوظيفي والمهني.

المؤهل العلمي: محاضرة جامعية في العلاجات التجميلية في الطب التجميلي وتناغم الوجه
عدد الساعات الدراسية المعتمدة: 150 ساعة



المستقبل

الصحة

الثقة

الأشخاص

التعليم

المعلومات

الأوصياء الأكاديميون

الضمان

الاعتماد الأكاديمي

التدريس

المؤسسات

المجتمع

التقنية

الالتزام

التعلم

tech الجامعة
التكنولوجية

الرعاية

الحاضر

الجودة

الإبتكار

محاضرة جامعية

العلاجات التجميلية

في الطب التجميلي وتناغم الوجه

« طريقة التدريس: أونلاين

« مدة الدراسة: 6 أسابيع

« المؤهل الجامعي من: TECH الجامعة التكنولوجية

« عدد الساعات المخصصة للدراسة: 16 ساعات أسبوعيًا

« مواعيد الدراسة: وفقًا لوتيرتك الخاصة

« الامتحانات: أونلاين

محاضرة جامعية
العلاجات التجميلية
في الطب التجميلي وتناغم الوجه