

Experto Universitario

Electroterapia y Analgesia en Medicina Rehabilitadora

Avalado por la NBA





Experto Universitario

Electroterapia y Analgesia en Medicina Rehabilitadora

Modalidad: **Online**

Duración: **6 meses**

Titulación: **TECH - Universidad Tecnológica**

Horas lectivas: **400 h.**

Acceso web: www.techtute.com/ciencias-del-deporte/experto-universitario/experto-electroterapia-analgesia-medicina-rehabilitadora

Índice

01

Presentación

pág. 4

02

Objetivos

pág. 8

03

Dirección del curso

pág. 12

04

Estructura y contenido

pág. 18

05

Metodología

pág. 24

06

Titulación

pág. 32

01

Presentación

La electroterapia es una rama de la fisioterapia que se basa en la aplicación de campos electromagnéticos para el tratamiento de diferentes patologías. Su aplicación va desde la generación de analgesia a la estimulación de fibras nerviosas, pasando incluso por la modulación de la actividad de diferentes áreas encefálicas.



“

Este programa de Experto en Electroterapia y Analgesia en Medicina Rehabilitadora te generará una sensación de seguridad en el desempeño de tu profesión, que te ayudará a crecer personal y profesionalmente”

El manejo de campos electromagnéticos como herramienta terapéutica se viene utilizando desde la antigüedad, pero es desde finales del siglo pasado cuando ha experimentado un gran avance. Este avance discurrió paralelo al conocimiento cada vez más amplio de la fisiología del ser humano, lo que facilitó el diseño y desarrollo de diferentes tipos de tratamientos basados en la aplicación de campos electromagnéticos.

El campo de aplicación de la electroterapia es muy amplio, por lo que se hace necesario un extenso conocimiento tanto del funcionamiento fisiológico del sujeto como del agente más apropiado en cada caso. Este conocimiento abarca desde los mecanismos de contracción muscular hasta mecanismos de transmisión somatosensorial, lo que hace imprescindible que el médico rehabilitador conozca tanto los mecanismos fisiopatológicos del sujeto como las bases físico-químicas de la electroterapia.

En los últimos años ha crecido el número de investigaciones relacionadas con la electroterapia, principalmente aquellas enfocadas a técnicas invasivas. Entre ellas destacan las técnicas analgésicas percutáneas, en las que se utilizan agujas a modo de electrodos, así como la estimulación transcraneal, bien de naturaleza eléctrica o mediante utilización de campos magnéticos. Basándose en estas últimas aplicaciones, el campo de actuación de la electroterapia se amplía, pudiendo aplicarse a diversos tipos de población, desde sujetos con dolor crónico, a pacientes neurológicos.

El objetivo del Experto en Electroterapia y Analgesia en Medicina Rehabilitadora es presentar de forma actualizada las aplicaciones de la electroterapia en patologías neuromusculares, siempre teniendo como base la evidencia científica a la hora de seleccionar el tipo de corriente más adecuada en cada caso. Para ello, al inicio de cada módulo siempre se presentan las bases neurofisiológicas, para que el aprendizaje sea completo. Cada módulo se apoya con aplicaciones prácticas de cada tipo de corriente, para que la integración del conocimiento de la patología y su tratamiento sean totales.

Dado el contenido actualizado del Experto en Electroterapia y Analgesia en Medicina Rehabilitadora, su orientación se abre a diferentes profesionales de la salud, ampliándose así la aplicación de la electroterapia más allá del campo de la medicina rehabilitadora.

El Experto Universitario en Electroterapia y Analgesia en Medicina Rehabilitadora contiene el programa científico más completo y actualizado del mercado. Las características más destacadas del curso son:

- ♦ El desarrollo de casos prácticos presentados por expertos en Electroterapia y Analgesia en Medicina Rehabilitadora. Sus contenidos gráficos, esquemáticos y eminentemente prácticos con los que están concebidos, recogen una información científica y práctica sobre aquellas disciplinas indispensables para el ejercicio profesional.
- ♦ Las novedades sobre Electroterapia y Analgesia.
- ♦ Los ejercicios prácticos donde realizar el proceso de autoevaluación para mejorar el aprendizaje.
- ♦ Su especial hincapié en metodologías innovadoras en Electroterapia y Analgesia.
- ♦ Las lecciones teóricas, preguntas al experto, foros de discusión de temas controvertidos y trabajos de reflexión individual.
- ♦ La disponibilidad de acceso a los contenidos desde cualquier dispositivo fijo o portátil con conexión a internet.



Actualiza tus conocimientos a través del programa de Experto Online Electroterapia y Analgesia en Medicina Rehabilitadora”

“

Esta capacitación puede ser la mejor inversión que puedes hacer en la selección de un programa de actualización por dos motivos: además de poner al día tus conocimientos en Electroterapia y Analgesia en Medicina Rehabilitadora, obtendrás un título de experto por la TECH - Universidad Tecnológica”

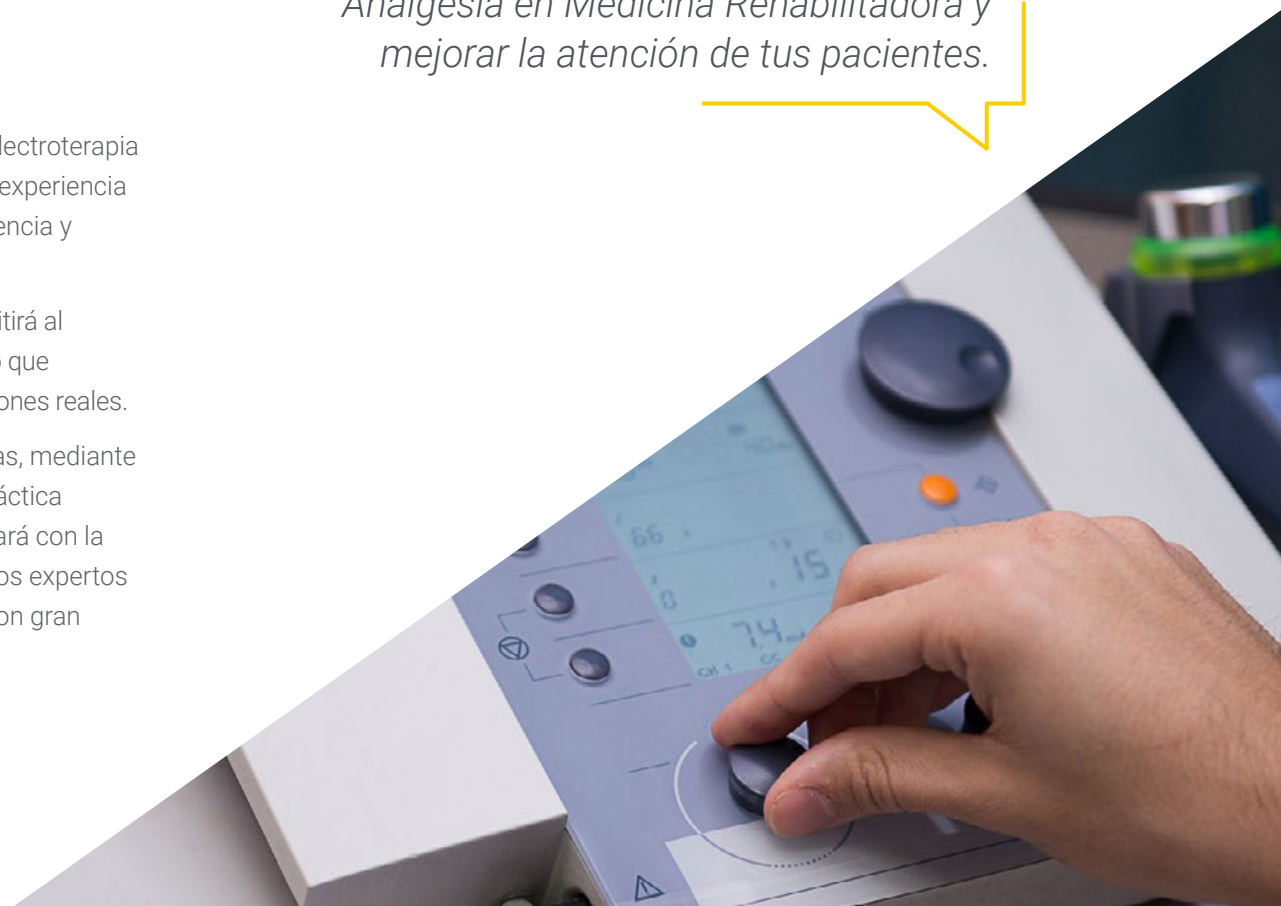
Incluye en su cuadro docente a profesionales pertenecientes al ámbito del Electroterapia y Analgesia en Medicina Rehabilitadora, que vierten en esta capacitación la experiencia de su trabajo, además de reconocidos especialistas de sociedades de referencia y universidades de prestigio.

Su contenido multimedia, elaborado con la última tecnología educativa, permitirá al profesional un aprendizaje situado y contextual, es decir, un entorno simulado que proporcionará un estudio inmersivo programado para entrenarse ante situaciones reales.

El diseño de este programa se centra en el Aprendizaje Basado en Problemas, mediante el cual el estudiante deberá tratar de resolver las distintas situaciones de práctica profesional que se le planteen a lo largo del curso. Para ello, el alumno contará con la ayuda de un novedoso sistema de vídeo interactivo realizado por reconocidos expertos en el campo de la Electroterapia y Analgesia en Medicina Rehabilitadora y con gran experiencia docente.

Aumenta tu seguridad en la toma de decisiones actualizando tus conocimientos a través de este experto.

Aprovecha la oportunidad para conocer los últimos avances en Electroterapia y Analgesia en Medicina Rehabilitadora y mejorar la atención de tus pacientes.



02

Objetivos

El Experto Universitario en Electroterapia y Analgesia en Medicina Rehabilitadora está orientado a ayudar al médico rehabilitador en su práctica diaria relacionada con la aplicación de la electroterapia.





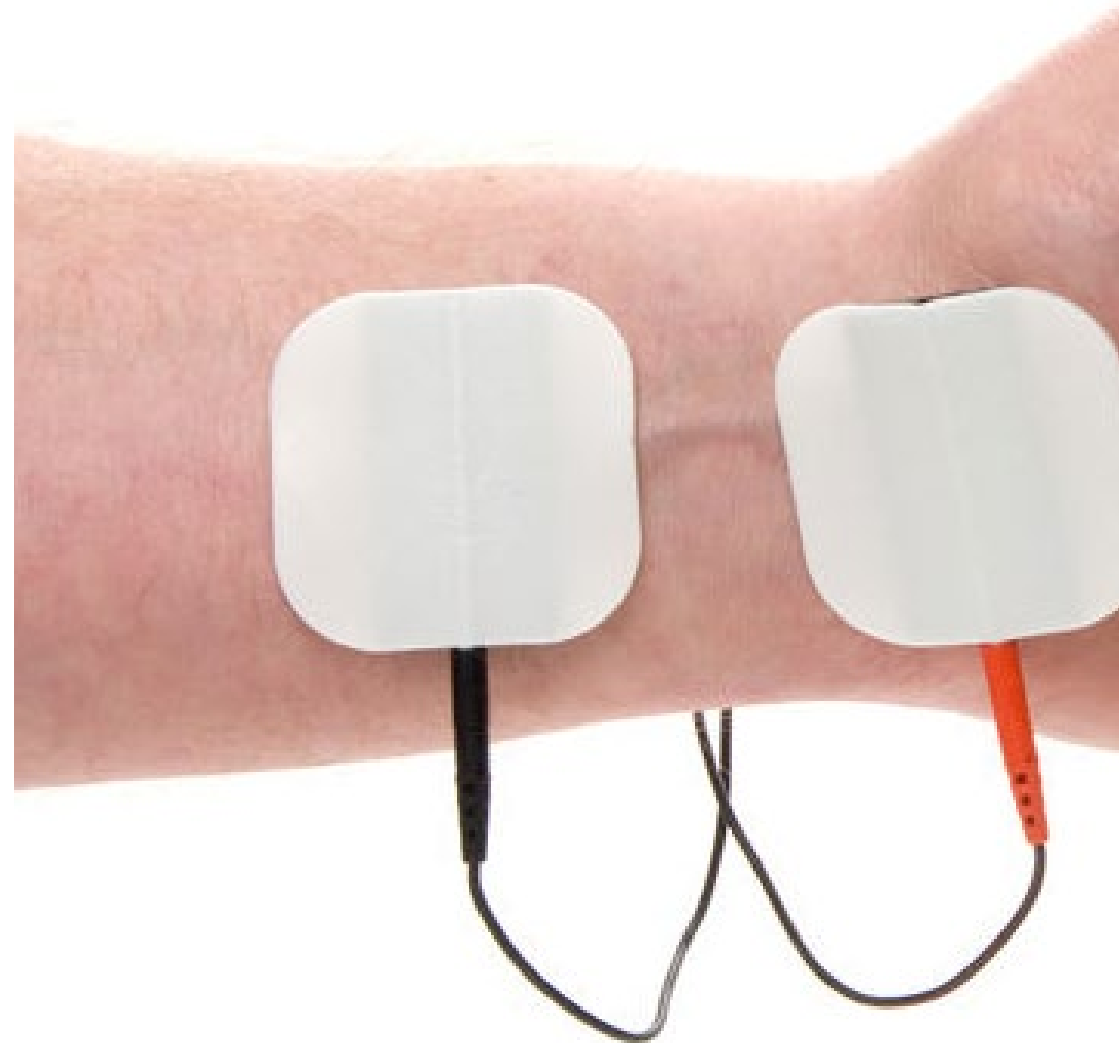
“

Esta formación te permitirá actualizar tus conocimientos en Electroterapia y Analgesia en Medicina Rehabilitadora, con el empleo de la última tecnología educativa, para contribuir con calidad y seguridad a la toma de decisiones en este novedoso ámbito”



Objetivo general

- ♦ Actualizar los conocimientos del profesional de la rehabilitación en el campo de la electroterapia.
- ♦ Promover estrategias de trabajo basadas en el abordaje integral del paciente como modelo de referencia en la consecución de la excelencia asistencial.
- ♦ Favorecer la adquisición de habilidades y destrezas técnicas, mediante un sistema audiovisual potente, y la posibilidad de desarrollo a través de talleres online de simulación y/o capacitación específica.
- ♦ Incentivar el estímulo profesional mediante la capacitación continuada y la investigación. Actualizar los conocimientos del profesional de la rehabilitación en el campo de la electroterapia.





Objetivos específicos

- ♦ Actualizar los conocimientos acerca de la electroterapia en el ámbito de la rehabilitación de pacientes con patología neuromusculoesquelética.
- ♦ Actualizar los conocimientos acerca de la electroterapia en el ámbito de la rehabilitación de pacientes con patología neurológica.
- ♦ Actualización del conocimiento de la lesión neurológica y su rehabilitación mediante agentes electroterápicos.

“

Aprovecha la oportunidad y da el paso para ponerte al día en las últimas novedades en electroterapia y analgesia”

03

Dirección del curso

El programa incluye en su cuadro docente especialistas de referencia en electroterapia y analgesia, que vierten en esta capacitación la experiencia de su trabajo. Además, participan en su diseño y elaboración otros especialistas de reconocido prestigio que completan el programa de un modo interdisciplinar.





“

Aprende de profesionales de referencia los últimos avances en los procedimientos en el ámbito del Electroterapia y Analgesia en Medicina Rehabilitadora”

Directora Invitada



Dña. Sanz Sánchez, Marta

- Supervisor de fisioterapia del Hospital Doce de Octubre.
- Graduado en Fisioterapia por la Escuela Superior de Enfermería y Fisioterapia de la Universidad de Comillas (Madrid).
- Diplomatura en Fisioterapia por la Escuela Superior de Enfermería y Fisioterapia de la Universidad de Alcalá de Henares (Madrid). Octubre 94 – Junio 97.
- Curso de Incontinencia urinaria en la mujer (Alcalá de Henares). 20 Horas.
- Curso de Técnico especialista en el método Sohier (Toledo). 150 Horas.
- Curso de Anatomía Palpatoria y Test Ortopédicos (Alcalá de Henares). 30 Horas.
- Curso de Fisioterapia en el Síndrome del Dolor Miofascial (Toledo). 60 Horas.
- Profesor asociado en la UCM desde 2018 hasta la actualidad.

Director Invitado



D. Hernández, Elías

- Supervisor de fisioterapia del Hospital Doce de Octubre.
- Diplomado Fisioterapia Universidad Europea de Madrid 2002
- Grado Fisioterapia Universidad Pontificia de Comillas 2012
- Master en Osteopatía Escuela Universitaria Gimbernat 2008
- Fisioterapeuta Hospital Universitario de Guadalajara 2005
- Fisioterapeuta Hospital Universitario 12 de Octubre
- Profesor Colaborador Universidad Complutense de Madrid 2010
- I Jornada de Actualización en Electroterapia de Tecnología, Aplicación Práctica Laser de Alta Potencia, Estimulación Electromagnética de Alta Intensidad y Diatermia 2018.

Co-Dirección



Dr. León Hernández, Jose Vicente

- Doctor en Fisioterapia por la Universidad Rey Juan Carlos
- Licenciado en Ciencias Químicas por la Universidad Complutense de Madrid, especialidad en Bioquímica
- Diplomado en fisioterapia por la Universidad Alfonso X el Sabio
- Máster en estudio y tratamiento del dolor por la Universidad Rey Juan Carlos

Coordinadores

D. Cuenca Martínez, Ferrán

- ♦ Graduado en Fisioterapia
- ♦ Máster en “Fisioterapia avanzada en el tratamiento del dolor”
- ♦ Doctorado

D. Gurdíel Álvarez, Francisco

- ♦ Graduado en Fisioterapia
- ♦ Experto en Terapia Manual Ortopédica y Síndrome de Dolor Miofascial
- ♦ Máster en Fisioterapia Avanzada en el Tratamiento del Dolor Musculoesquelético

D. Suso Martí, Luis

- ♦ Graduado en Fisioterapia
- ♦ Máster en Fisioterapia avanzada en el tratamiento del dolor

D. Losana Ferrer, Alejandro

- ♦ Fisioterapeuta
- ♦ Máster en Fisioterapia Avanzada en el Tratamiento de Dolor Musculoesquelético
- ♦ Experto en Terapia manual Neuro-Ortopédica
- ♦ Formación Superior Universitaria en Ejercicio Terapéutico y Fisioterapia invasiva para el Dolor Musculoesquelético

Dña. Merayo Fernández, Lucía

- ♦ Graduada en Fisioterapia
- ♦ Máster en Fisioterapia Avanzada en el Tratamiento del Dolor Musculoesquelético

Docentes

D. Izquierdo García, Juan

- ♦ Diplomado en Fisioterapia Universidad Rey Juan Carlos. 2004
- ♦ Experto en Terapia Manual en el Tejido Muscular y Neurom-enígeo. 60 ECTS. Universidad Rey Juan Carlos. Alcorcón - Madrid. 2005
- ♦ Especialista Universitario en Insuficiencia Cardíaca, 30 ECTS. Universidad de Murcia. 2018
- ♦ Máster Universitario en Dirección y Gestión Sanitaria. Universidad Atlántico Medio. 2019
- ♦ Hospital Universitario 12 de Octubre de Madrid, Fisioterapeuta de la Unidad de Rehabilitación Cardíaca

D. Román Moraleda, Carlos

- ♦ Hospital universitario 12 de Octubre, personal estatuario fijo desde mayo de 2015 Centro de salud Pº Imperial, atención primaria (SERMAS). Desde octubre de 2009 a mayo de 2015
- ♦ Hospital universitario La Paz, unidad de drenaje linfático, desde enero de 2008 a septiembre de 2009
- ♦ Centro de día “José Villarreal” Ayuntamiento de Madrid, desde octubre de 2007 a enero de 2008
- ♦ Diplomado en Fisioterapia por la Universidad Alfonso X El Sabio. 1999 / 2002
- ♦ Experto universitario en drenaje linfático manual por la Universidad Europea de Madrid. Curso 08 / 09. 200 hrs
- ♦ Máster en Osteopatía (Eur. Ost DO). Universidad Francisco de Vitoria - Escuela de osteopatía FBEO. 1500 hrs. 2010-2015
- ♦ Profesor asociado en la facultad de enfermería, fisioterapia y podología. Universidad complutense. Desde diciembre de 2020

04

Estructura y contenido

La estructura de los contenidos ha sido diseñada por un equipo de profesionales de los mejores centros educativos, universidades y empresas del territorio nacional, conscientes de la relevancia de la actualidad de la capacitación para poder intervenir en la capacitación y acompañamiento de los alumnos, y comprometidos con la enseñanza de calidad mediante las nuevas tecnologías educativas.





“

Este Experto en Electroterapia y Analgesia en Medicina Rehabilitadora contiene el programa científico más completo y actualizado del mercado”

Módulo 1. Electroterapia de alta frecuencia

- 1.1. Fundamentos físicos de la alta frecuencia.
- 1.2. Efectos fisiológicos de la alta frecuencia.
 - 1.2.1. Efectos atérmicos.
 - 1.2.2. Efectos térmicos.
- 1.3. Efectos terapéuticos de la alta frecuencia.
 - 1.3.1. Efectos atérmicos.
 - 1.3.2. Efectos térmicos.
- 1.4. Fundamentos de la onda corta.
 - 1.4.1. Onda corta: Modalidad de aplicación capacitiva.
 - 1.4.2. Onda corta: Modalidad de aplicación inductiva.
 - 1.4.3. Onda corta: Modalidad de emisión pulsátil.
- 1.5. Aplicaciones prácticas de la onda corta.
 - 1.5.1. Aplicaciones prácticas de la onda corta continua.
 - 1.5.2. Aplicaciones prácticas de la onda corta pulsátil.
 - 1.5.3. Aplicaciones prácticas de la onda corta: Fase de la patología y protocolos.
- 1.6. Contraindicaciones de la onda corta.
 - 1.6.1. Contraindicaciones absolutas.
 - 1.6.2. Contraindicaciones relativas.
 - 1.6.3. Precauciones y medidas de seguridad.
- 1.7. Aplicaciones prácticas de la microonda.
 - 1.7.1. Conceptos básicos de la microonda.
 - 1.7.2. Consideraciones prácticas de la microonda.
 - 1.7.3. Aplicaciones prácticas de la microonda continua.
 - 1.7.4. Aplicaciones prácticas de la microonda pulsátil.
 - 1.7.5. Protocolos de tratamiento mediante microonda.
- 1.8. Contraindicaciones de la microonda.
 - 1.8.1. Contraindicaciones absolutas.
 - 1.8.2. Contraindicaciones relativas.
- 1.9. Fundamentos de la tecarterapia.
 - 1.9.1. Efectos fisiológicos de la tecarterapia.
 - 1.9.2. Dosificación del tratamiento mediante tecarterapia.

- 1.10. Aplicaciones prácticas de la tecarterapia.
 - 1.10.1. Artrosis.
 - 1.10.2. Mialgia.
 - 1.10.3. Rotura fibrilar muscular.
 - 1.10.4. Dolor post-punción de puntos gatillo miofasciales.
 - 1.10.5. Tendinopatía.
 - 1.10.6. Rotura tendinosa (periodo post-quirúrgico).
 - 1.10.7. Cicatrización de heridas.
 - 1.10.8. Cicatrices queloides.
 - 1.10.9. Drenaje de edemas.
 - 1.10.10. Recuperación post-ejercicio.
- 1.11. Contraindicaciones de la tecarterapia.
 - 1.11.1. Contraindicaciones absolutas.
 - 1.11.2. Contraindicaciones relativas.

Módulo 2. Ultrasonoterapia en fisioterapia

- 2.1. Principios físicos de la ultrasonoterapia.
 - 2.1.1. Definición de la ultrasonoterapia.
 - 2.1.1. Principales principios físicos de la ultrasonoterapia.
- 2.2. Efectos fisiológicos de la ultrasonoterapia.
 - 2.2.1. Mecanismos de acción del ultrasonido terapéutico.
 - 2.2.2. Efectos terapéuticos de la ultrasonoterapia.
- 2.3. Principales parámetros de la ultrasonoterapia.
- 2.4. Aplicaciones prácticas.
 - 2.4.1. Metodología del tratamiento de ultrasonido.
 - 2.4.2. Aplicaciones prácticas e indicaciones de la ultrasonoterapia.
 - 2.4.3. Estudios de investigación con ultrasonoterapia.
- 2.5. Ultrasonoforesis.
 - 2.5.1. Definición de ultrasonoforesis.
 - 2.5.2. Mecanismos de la ultrasonoforesis.
 - 2.5.3. Factores de los que depende la eficacia de la ultrasonoforesis.
 - 2.5.4. Consideraciones a tener en cuenta sobre la ultrasonoforesis.
 - 2.5.5. Estudios de investigación sobre la ultrasonoforesis.




- 2.6. Contraindicaciones de la ultrasonoterapia.
 - 2.6.1. Contraindicaciones absolutas.
 - 2.6.2. Contraindicaciones relativas.
 - 2.6.3. Precauciones.
 - 2.6.4. Recomendaciones.
 - 2.6.5. Contraindicaciones de la ultrasonoforesis.
- 2.7. Ultrasonoterapia de alta frecuencia. OPAF.
 - 2.7.1. Definición de la terapia OPAF.
 - 2.7.2. Parámetros de la terapia OPAF y terapia HIFU.
- 2.8. Aplicaciones prácticas de la ultrasonoterapia de alta frecuencia.
 - 2.8.1. Indicaciones de la terapia OPAF e HIFU.
 - 2.8.2. Estudios de investigación de la terapia OPAF e HIFU.
- 2.9. Contraindicaciones de la ultrasonoterapia de alta frecuencia.
 - 2.9.1. Introducción.
 - 2.9.2. Diferentes contraindicaciones0.

Módulo 3. Electroterapia y analgesia

- 3.1. Definición de dolor. Concepto de nocicepción.
 - 3.1.1. Definición de dolor.
 - 3.1.1.1. Características del dolor.
 - 3.1.1.2. Otros conceptos y definiciones relacionadas con el dolor.
 - 3.1.1.3. Tipos de dolor.
 - 3.1.2. Concepto de nocicepción.
 - 3.1.2.1. Parte periférica sistema nociceptivo.
 - 3.1.2.2. Parte central sistema nociceptivo.
- 3.2. Principales receptores nociceptivos.
 - 3.2.1. Clasificación nociceptores.
 - 3.2.1.1. Según velocidad de conducción.
 - 3.2.1.2. Según localización.
 - 3.2.1.1. Según modalidad de estimulación.
 - 3.2.2. Funcionamiento nociceptores.

- 3.3. Principales vías nociceptivas.
 - 3.3.1. Estructura básica del sistema nervioso.
 - 3.3.2. Vías espinales ascendentes.
 - 3.3.2.1. Tracto Espinotalámico (TET).
 - 3.3.2.2. Tracto Espinoreticular (TER).
 - 3.3.2.3. Tracto Espinomesenfálico (TER).
 - 3.3.3. Vías ascendentes trigeminales.
 - 3.3.3.1. Tracto Trigeminalotalámico o Lemnisco Trigeminal.
 - 3.3.4. Sensibilidad y vías nerviosas.
 - 3.3.4.1. Sensibilidad exteroceptiva.
 - 3.3.4.2. Sensibilidad propioceptiva.
 - 3.3.4.3. Sensibilidad interoceptiva.
 - 3.3.4.4. Otros fascículos relacionados con las vías sensitivas.
- 3.4. Mecanismos transmisores de la regulación nociceptiva.
 - 3.4.1. Transmisión a nivel de la médula espinal (APME).
 - 3.4.2. Características neuronas APME.
 - 3.4.3. Laminación Redex.
 - 3.4.4. Bioquímica de la transmisión a nivel APME.
 - 3.4.4.1. Canales y receptores presinápticos y postsinápticos.
 - 3.4.4.2. Transmisión a nivel de las vías espinales ascendentes.
 - 3.4.4.3. Tracto espinotalámico (TET).
 - 3.4.4.4. Transmisión a nivel del tálamo.
 - 3.4.4.5. Núcleo ventral posterior (NVP).
 - 3.4.4.6. Núcleo medial dorsal (NMD).
 - 3.4.4.7. Núcleos intralaminares.
 - 3.4.4.8. Región posterior.
 - 3.4.4.9. Transmisión a nivel de la corteza cerebral.
 - 3.4.4.10. Área somatosensitiva primaria (S1).
 - 3.4.4.11. Área somatosensitiva secundaria o de asociación (S2).





- 3.4.5. Gate control.
 - 3.4.5.1. Modulación Nivel segmentario.
 - 3.4.5.2. Modulación suprasegmentaria.
 - 3.4.5.3. Consideraciones.
 - 3.4.5.4. Revisión teoría Control Gate.
- 3.4.6. Vías descendentes.
 - 3.4.6.1. Centros moduladores del tronco cerebral.
 - 3.4.6.2. Control inhibitorio nocivo difuso (CIND).
- 3.5. Efectos moduladores de la electroterapia.
 - 3.5.1. Niveles modulación dolor.
 - 3.5.2. Plasticidad neuronal.
 - 3.5.3. Teoría del dolor por vías sensitivas.
 - 3.5.4. Modelos de electroterapia.
- 3.6. Alta frecuencia y analgesia.
 - 3.6.1. Calor y temperatura.
 - 3.6.2. Efectos.
 - 3.6.3. Técnicas de aplicación.
 - 3.6.4. Dosificación.
- 3.7. Baja frecuencia y analgesia.
 - 3.7.1. Estimulación selectiva.
 - 3.7.2. TENS y Control Gate.
 - 3.7.3. Depresión post-excitatoria sistema nervioso ortosimpático.
 - 3.7.4. Teoría de liberación de endorfinas.
 - 3.7.5. Dosificación TENS.
- 3.8. Otros parámetros relacionados con la analgesia
 - 3.8.1. Efectos electroterapia.
 - 3.8.2. Dosificación en electroterapia.

05 Metodología

Esta especialización te ofrece una forma diferente de aprender. Nuestra metodología se desarrolla a través de una forma de aprendizaje de forma cíclica: **el Relearning**. Este sistema de enseñanza es utilizado en las facultades de medicina más prestigiosas del mundo y se ha considerado uno de los más eficaces por publicaciones de gran relevancia como el ***New England Journal of Medicine***.





“

Descubre el Relearning, un sistema que abandona el aprendizaje lineal convencional, para llevarte a través de sistemas cíclicos de enseñanza: una forma de aprender que ha demostrado su enorme eficacia, especialmente en las materias que requieren memorización”

En TECH empleamos el Método del caso

Nuestro programa te ofrece un método revolucionario de desarrollo de tus habilidades y conocimientos. Nuestro objetivo es afianzar tus competencias en un contexto cambiante, competitivo y de alta exigencia.

“

Con TECH podrás experimentar una forma de aprender que está moviendo los cimientos de las Universidades tradicionales de todo el mundo”



Nuestra Universidad es la primera en el mundo que combina los case studies de Harvard Business School con un sistema de aprendizaje 100 % online basado en la reiteración.



El alumno aprenderá, mediante actividades colaborativas y casos reales, la resolución de situaciones complejas en entornos empresariales reales.

Un método de aprendizaje innovador y diferente

Este programa de Ciencias del Deporte de TECH Universidad Tecnológica es un programa intensivo que te prepara para afrontar todos los retos en este área, tanto en el ámbito nacional como internacional. Su objetivo principal es favorecer tu crecimiento personal y profesional ayudándote a conseguir el éxito. Para ello nos basamos en los case studies de la Harvard Business School, con la que tenemos un acuerdo estratégico que nos permite emplear los materiales con los que se estudia en la más prestigiosa Universidad del mundo: HARVARD.

“ *Somos la única Universidad online que ofrece los materiales de Harvard como material docente en sus cursos* ”

El método del caso ha sido el sistema de aprendizaje más utilizado por las mejores escuelas de negocios del mundo desde que éstas existen. Desarrollado en 1912 para que los estudiantes de Derecho no solo aprendiesen las leyes a base de contenidos teóricos, el método del caso consistió en presentarles situaciones complejas reales para que tomaran decisiones y emitiesen juicios de valor fundamentados sobre cómo resolverlas. En 1924 se estableció como método estándar de enseñanza en Harvard

Ante una determinada situación, ¿qué harías tú? Esta es la pregunta a la que te enfrentamos en el método del caso, un método de aprendizaje orientado a la acción. A lo largo del curso, te enfrentarás a múltiples casos reales. Deberás integrar todos tus conocimientos, investigar, argumentar y defender tus ideas y decisiones.

Relearning Methodology

Nuestra Universidad es la primera en el mundo que combina los case studies de Harvard University con un sistema de aprendizaje 100 % online basado en la reiteración, que combina 16 elementos didácticos diferentes en cada lección.

Potenciamos los case studies de Harvard con el mejor método de enseñanza 100 % online: el Relearning.

En 2019 obtuvimos los mejores resultados de aprendizaje de todas las universidades online en español en el mundo.

En TECH aprenderás con una metodología vanguardista concebida para capacitar a los directivos del futuro. Este método, a la vanguardia pedagógica mundial, se denomina Relearning.

Nuestra Universidad es la única en habla hispana licenciada para emplear este exitoso método. En 2019 hemos conseguido mejorar los niveles de satisfacción global de nuestros alumnos (calidad docente, calidad de los materiales, estructura del curso, objetivos...) con respecto a los indicadores de la mejor universidad online en español.



En nuestro programa el aprendizaje no es un proceso lineal, sino que sucede en espiral (aprendemos, desaprendemos, olvidamos y reaprendemos). Por eso, combinamos cada uno de estos elementos de forma concéntrica. Con esta metodología hemos formado a más de 650.000 graduados universitarios con un éxito sin precedentes. En ámbitos tan distintos como la bioquímica, la genética, la cirugía, el derecho internacional, las habilidades directivas, las ciencias del deporte, la filosofía, el derecho, la ingeniería, el periodismo, la historia o los mercados e instrumentos financieros. Todo ello en un entorno de alta exigencia, con un alumnado universitario de un perfil socioeconómico alto y una media de edad de 43,5 años.

El relearning te permitirá aprender con menos esfuerzo y más rendimiento, implicándote más en tu formación, desarrollando el espíritu crítico, la defensa de argumentos y el contraste de opiniones: una ecuación directa al éxito.

A partir de la última evidencia científica en el ámbito de la neurociencia, no solo sabemos organizar la información, las ideas, las imágenes, los recuerdos, sino que sabemos que el lugar y el contexto donde hemos aprendido algo es fundamental para que seamos capaces de recordarlo y almacenarlo en el hipocampo, para retenerlo en nuestra memoria a largo plazo.

De esta manera, y en lo que se denomina Neurocognitive context-dependent e-learning, los diferentes elementos de nuestro programa están conectados con el contexto donde el participante desarrolla su práctica profesional.



En este programa tendrás acceso a los mejores materiales educativos, preparados a conciencia para ti:



Material de estudio

Todos los contenidos didácticos son creados por los especialistas que van a impartir el curso, específicamente para él, de manera que el desarrollo didáctico sea realmente específico y concreto.

Estos contenidos son aplicados después al formato audiovisual que creará nuestra manera de trabajo online, con las técnicas más novedosas que nos permiten ofrecerte una gran calidad, en cada una de las piezas que pondremos a tu servicio.



Clases magistrales

Existe evidencia científica sobre la utilidad de la observación de terceros expertos.

El denominado Learning from an expert afianza el conocimiento y el recuerdo, y genera seguridad en nuestras futuras decisiones difíciles.



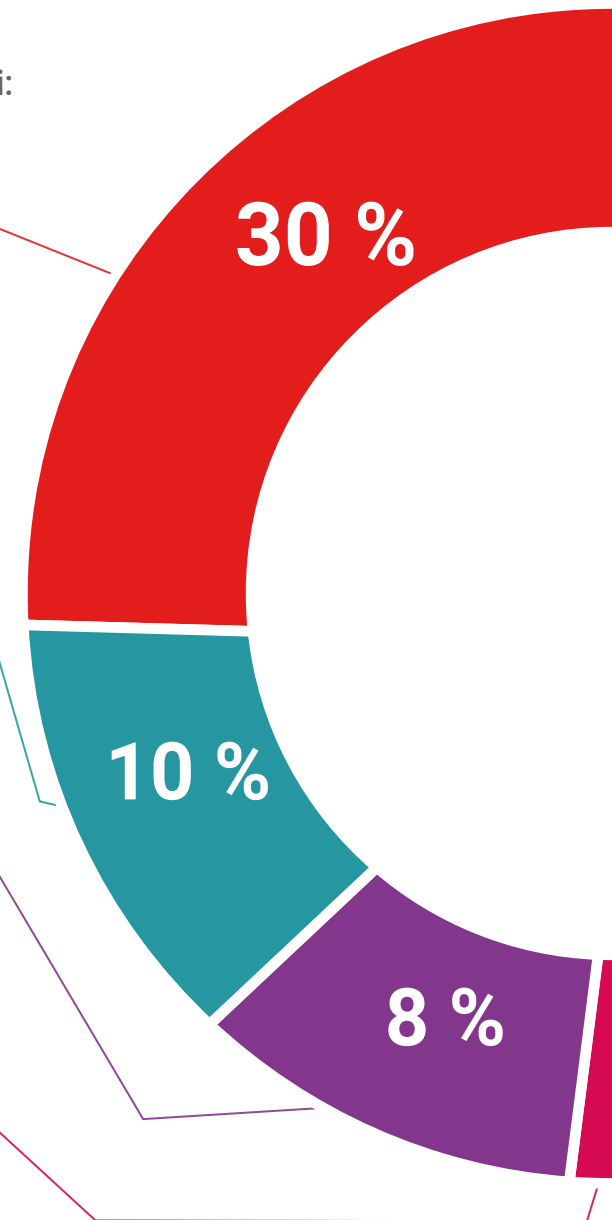
Prácticas de habilidades y competencias

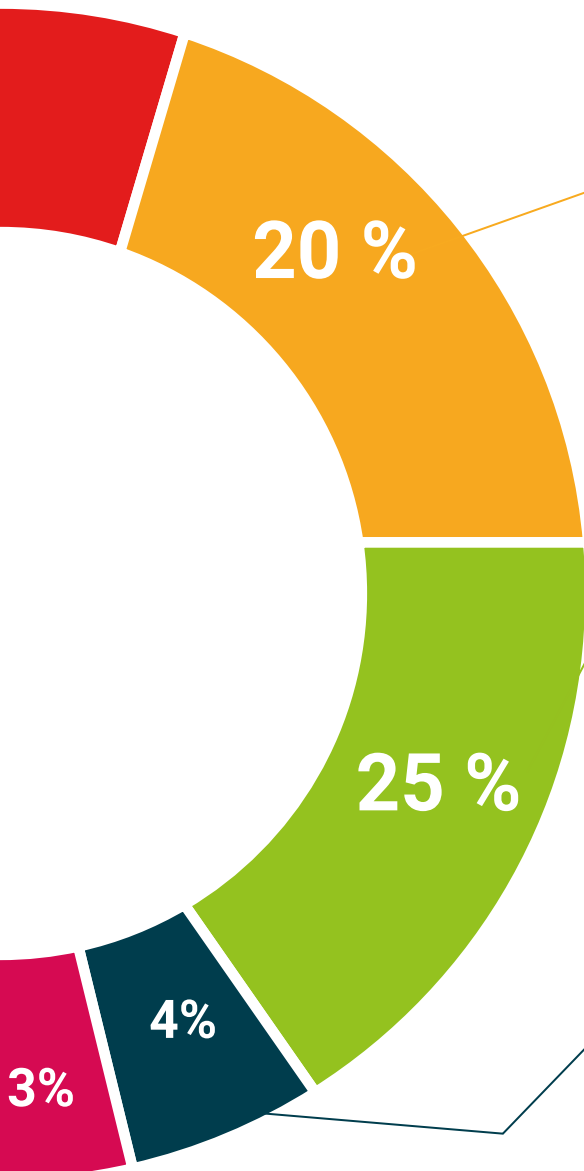
Realizarás actividades de desarrollo de competencias y habilidades específicas en cada área temática. Prácticas y dinámicas para adquirir y desarrollar las destrezas y habilidades que un especialista precisa desarrollar en el marco de la globalización que vivimos.



Lecturas complementarias

Artículos recientes, documentos de consenso, guías internacionales..., en nuestra biblioteca virtual tendrás acceso a todo lo que necesitas para completar tu capacitación.





Case Studies

Completarás una selección de los mejores cases studies de la materia que se emplean en Harvard. Casos presentados, analizados y tutorizados por los mejores especialistas del panorama internacional.



Resúmenes interactivos

Presentamos los contenidos de manera atractiva y dinámica en píldoras multimedia que incluyen audio, vídeos, imágenes, esquemas y mapas conceptuales con el fin de afianzar el conocimiento.

Este sistema exclusivo para la presentación de contenidos multimedia fue premiado por Microsoft como "Caso de éxito en Europa".



Testing & Retesting

Evaluamos y reevaluamos periódicamente tu conocimiento a lo largo del programa. Lo hacemos sobre 3 de los 4 niveles de la Pirámide de Miller.



06

Titulación

El Experto Universitario en Electroterapia y Analgesia en Medicina Rehabilitadora te garantiza, además de la capacitación más rigurosa y actualizada, el acceso a un título universitario de Experto Universitario expedido por la TECH - Universidad Tecnológica.



“

Supera con éxito esta capacitación y recibe tu titulación universitaria sin desplazamientos ni farragosos trámites”

Este **Experto Universitario en Electroterapia y Analgesia en Medicina Rehabilitadora** contiene el programa científico más completo y actualizado del mercado.

Tras la superación de las evaluaciones por parte del alumno, éste recibirá por correo postal* con acuse de recibo su correspondiente **Título de Experto Universitario** emitido por **TECH - Universidad Tecnológica**.

Este título propio contribuye de forma relevante al desarrollo de la educación continua del profesional y aporta un alto valor curricular universitario a su formación, y es 100% válido en todas las Oposiciones, Carrera Profesional y Bolsas de Trabajo de cualquier comunidad Autónoma española.

Título: **Experto Universitario en Electroterapia y Analgesia en Medicina Rehabilitadora**

Nº Horas Oficiales: **400**

Avalado por la NBA



*Apostilla de La Haya. En caso de que el alumno solicite que su título en papel recabe la Apostilla de La Haya, TECH EDUCATION realizará las gestiones oportunas para su obtención, con un coste adicional.

salud futuro
confianza personas
educación información tutores
garantía acreditación enseñanza
instituciones tecnología aprendizaje
comunidad compromiso
atención personalizada innovación
conocimiento presente calidad
desarrollo web formación
aula virtual instituciones
idiomas

tech universidad
tecnológica

Experto Universitario
Electroterapia y
Analgesia en Medicina
Rehabilitadora

Modalidad: Online

Duración: 6 meses

Titulación: TECH - Universidad Tecnológica

Horas lectivas: 400 h.

Experto Universitario

Electroterapia y Analgesia en Medicina Rehabilitadora

Avalado por la NBA

